

PENGARUH KARAKTERISTIK *CHIEF EXECUTIVE OFFICER* (CEO) TERHADAP KINERJA PERUSAHAAN (STUDI PADA PERUSAHAAN PERBANKAN YANG TERDAFTAR DI BURSA EFEK INDONESIA PERIODE 2010-2018)

FAHIRA SAL SABILA

8215162936



Skripsi ini disusun sebagai salah satu persyaratan untuk memperoleh Gelar Sarjana Ekonomi pada Fakultas Ekonomi Universitas Negeri Jakarta

PROGRAM STUDI S1 MANAJEMEN

KONSENTRASI KEUANGAN

FAKULTAS EKONOMI

UNIVERSITAS NEGERI JAKARTA

2020

***THE EFFECT OF CHIEF EXECUTIVE OFFICER (CEO)
CHARACTERISTICS ON THE FIRM PERFORMANCE (STUDY ON
BANKING FIRMS LISTED IN INDONESIA STOCK EXCHANGE IN THE
PERIOD OF 2010-2018)***

FAHIRA SAL SABILA

8215162936



***Undergraduate Thesis is written to fulfil one of the requirements to get a
Bachelor's Degree of Economics at Faculty of Economics State University of
Jakarta***

STUDY PROGRAM OF MANAGEMENT

CONCENTRATION IN FINANCE

FACULTY OF ECONOMICS

STATE UNIVERSITY OF JAKARTA

2020

ABSTRAK

Fahira Sal Sabila, 2020; Pengaruh Karakteristik *Chief Executive Officer* (CEO) terhadap Kinerja Perusahaan (Studi pada Perusahaan Perbankan yang Terdaftar di Bursa Efek Indonesia Periode 2010-2018). Skripsi, Jakarta: Konsentrasi Keuangan, Program studi S1 Manajemen, Fakultas Ekonomi, Universitas Jakarta.

Tujuan dari penelitian ini adalah untuk mengetahui pengaruh karakteristik *Chief Executive Officer* (CEO) terhadap kinerja perusahaan pada perusahaan perbankan yang terdaftar di Bursa Efek Indonesia periode 2010-2018. Variabel bebas yang digunakan dalam penelitian ini adalah karakteristik *Chief Executive Officer* (CEO) yang terdiri dari CEO *gender*, CEO *tenure*, umur CEO, tingkat pendidikan CEO, status kewarganegaraan CEO, CEO *ownership*, dan CEO *origin*. Variable terikat yang digunakan dalam penelitian ini adalah kinerja perusahaan yang diproksikan dengan *Return on Assets* (ROA), *Return on Equity* (ROE), *Capital Adequacy Ratio* (CAR), *Net Interest Margin* (NIM). Penelitian ini juga menggunakan variabel kontrol yaitu ukuran dewan komisaris, ukuran dewan direksi, proporsi anggota dewan komisaris asing, proporsi dewan komisaris independen, ukuran perusahaan, pertumbuhan perusahaan, kebijakan dividen, dan umur perusahaan. Sumber data yang digunakan dalam penelitian ini berupa laporan keuangan perusahaan perbankan yang terdaftar di Bursa Efek Indonesia periode 2010-2018. Metode pengambilan sampel yang digunakan dalam penelitian ini menggunakan teknik *purposive sampling*. Model yang digunakan dalam penelitian ini adalah data panel dengan pendekatan *Fixed Effect Model* dan *Random Effect Model*. Hasil yang diperoleh dari penelitian ini bahwa 1) CEO *gender* berpengaruh signifikan terhadap ROA dan CAR 2) CEO *age* berpengaruh signifikan terhadap ROA, CAR, dan NIM, 3) CEO *ownership* berpengaruh positif dan signifikan terhadap ROE dan CAR, 4) CEO *origin* berpengaruh negatif dan signifikan terhadap CAR. Penelitian ini mendukung teori *stewardship*, teori *agency*, teori *upper echelons*, dan tata kelola perusahaan.

Kata kunci: Jender CEO, Lama Jabatan CEO, Umur CEO, Pendidikan CEO, Kewarganegaraan CEO, Kepemilikan CEO, Asal CEO, Kinerja Perusahaan.

ABSTRACT


Fahira Sal Sabila, 2020; The Effect of Chief Executive Officer (CEO) Characteristics on The Firm Performance (Study on Banking Firms Listed in Indonesia Stock Exchange in The Period of 2010-2018). Undergraduate Thesis, Jakarta. Bachelor Degree of Management, Faculty of Economics, State University of Jakarta.






The aim of this study is to determine the effect of Chief Executive Officer (CEO) characteristics on the firm performance of banking firms listed in Indonesia Stock Exchange period of 2010-2018. Independent variables used in this study are CEO characteristics that consist of CEO gender, CEO tenure, CEO age, CEO education, CEO nationality, CEO ownership, and CEO origin. Dependent variable used in this study is firm performance which is measured with Return on Asset (ROA), Return on Equity (ROE), Capital Adequacy Ratio (CAR) and Net Interest Margin (NIM). This study also uses control variables including board of commissioner size, board of director size the proportion of foreign commissioner, the proportion of independent commissioner, firm size, firm growth, dividend policy, and firm age. The data used in this study is taken from annual report of banking firms that are listed in Indonesia Stock Exchange during 2010-2018. The sampling method of this study is purposive sampling. The research model used is unbalanced panel data with Fixed Effect Model approach. The results obtained from this research are 1) CEO gender has significant effect on ROA and CAR 2) CEO age has significant effect on ROA, CAR, and NIM, 3) CEO ownership has positive and significant effect on ROE and CAR, 4) CEO origin has negative and significant effect on CAR. This research supports stewardship theory, agency theory, the upper echelons theory, and corporate governance.

Key Words: CEO Gender, CEO Tenure, CEO Age, CEO Education, CEO Nationality, CEO Ownership, CEO Origin, Firm Performance.

LEMBAR PENGESAHAN SKRIPSI

**Penanggung Jawab
Dekan Fakultas Ekonomi**


Dr. Ari Saptono, M.Pd.
NIP. 197207152001121001

No	Nama	Tanda Tangan	Tanggal
1	<u>Agung Dharmawang Buchdadi, M.M., Ph.D.</u> NIP. 197509162006041001 (Ketua)		28 Agustus 2020
2	<u>Destria Kurnianti, S.E., M.Sc.</u> NIP. 198712042019032011 (Sekretaris)		27/08
3	<u>Prof. Dr. Hamidah, S.E., M.Si.</u> NIP. 195603211986032001 (Penguji Ahli)		28/08 20
4	<u>Dr. Suherman, M.Si.</u> NIP. 19731162006041001 (Pembimbing I)		28/08 20
5	<u>Sholatia Dalimunthe, S.E., M.B.A.</u> NIP. 198704262015042003 (Pembimbing II)		28 Agustus 2020

Nama : Fahira Sal Sabila
No. Registrasi : 8215162936
Program Studi : S1 Manajemen
Tanggal Lulus : 26 Agustus 2020

PERNYATAAN ORISINALITAS

Dengan ini Saya menyatakan bahwa:

1. Skripsi Saya merupakan karya asli dan belum pernah diajukan untuk mendapatkan gelar akademik sarjana, baik di Universitas Negeri Jakarta maupun di Perguruan Tinggi lain.
2. Skripsi ini belum pernah di publikasikan, kecuali secara tertulis dengan jelas dicantumkan sebagai acuan dalam naskah dengan disebutkan nama pengarah dan dicantumkan di daftar pustaka.
3. Pernyataan ini Saya buat dengan sesungguhnya, dan apabila di kemudian hari terdapat penyimpangan ketidakbenaran, maka Saya bersedia menerima sanksi akademi berupa pencabutan gelar yang telah diperoleh, serta sanksi lainnya sesuai dengan norma yang berlaku di Universitas Negeri Jakarta.

Jakarta, April 2020

Yang membuat pernyataan



Fahira Saf Sabila

NIM 8215162936



KEMENTERIAN PENDIDIKAN DAN KEBUDAYAAN
UNIVERSITAS NEGERI JAKARTA
UPT PERPUSTAKAAN

Jalan Rawamangun Muka Jakarta 13220
Telepon/Faksimili: 021-4894221
Laman: lib.unj.ac.id

LEMBAR PERNYATAAN PERSETUJUAN PUBLIKASI
KARYA ILMIAH UNTUK KEPENTINGAN AKADEMIS

Sebagai sivitas akademika Universitas Negeri Jakarta, yang bertanda tangan di bawah ini, saya:

Nama : FANIKA SAL LABILA
NIM : 021162936
Fakultas/Prodi : S1 MANAJEMEN
Alamat email : FANIKASALABILA93@GMAIL.COM

Demi pengembangan ilmu pengetahuan, menyetujui untuk memberikan kepada UPT Perpustakaan Universitas Negeri Jakarta, Hak Bebas Royalti Non-Eksklusif atas karya ilmiah:

Skripsi Tesis Disertasi Lain-lain (.....)

yang berjudul :

PENGARUH KARAKTERISTIK CHIEF EXECUTIVE OFFICER (CEO) TERHADAP KINERJA PERUSAHAAN
(STUDI PADA PERUSAHAAN PERBANKAN YANG TERDAPAT DI BURSA EFEK INDONESIA PERIODE
2010 - 2018)

Dengan Hak Bebas Royalti Non-Eksklusif ini UPT Perpustakaan Universitas Negeri Jakarta berhak menyimpan, mengalihmediakan, mengelolanya dalam bentuk pangkalan data (*database*), mendistribusikannya, dan menampilkan/mempublikasikannya di internet atau media lain secara *fulltext* untuk kepentingan akademis tanpa perlu meminta ijin dari saya selama tetap mencantumkan nama saya sebagai penulis/pencipta dan atau penerbit yang bersangkutan.

Saya bersedia untuk menanggung secara pribadi, tanpa melibatkan pihak Perpustakaan Universitas Negeri Jakarta, segala bentuk tuntutan hukum yang timbul atas pelanggaran Hak Cipta dalam karya ilmiah saya ini.

Demikian pernyataan ini saya buat dengan sebenarnya.

Jakarta, 28 Agustus 2020

Penulis

(FANIKA SAL LABILA)

KATA PENGANTAR

Alhamdulillah puji serta syukur Penulis panjarkan kehadirat Allah S.W.T yang telah memberikan berkah rahmat, taufik dan hidayah-Nya sehingga penulis dapat menyelesaikan skripsi ini dengan baik dan tepat waktu.

Tujuan disusunnya skripsi ini adalah untuk memenuhi salah satu syarat dalam mendapatkan gelar sarjana ekonomi pada Program Studi S1 Manajemen, Fakultas Ekonomi, Universitas Negeri Jakarta.

Selama penyusunan skripsi ini, Penulis telah banyak mendapatkan dorongan moril dari berbagai pihak. Tanpa bantuan tersebut, mungkin Penulis tidak dapat menyelesaikan skripsi ini dengan baik dan tepat waktu. Oleh karena itu, penulis mengucapkan terima kasih kepada:

1. Abi dan Mama selaku orang tua dari Penulis, dan seluruh keluarga tanpa terkecuali yang selalu memberikan dukungan moril maupun materi selama Penulis menyusun skripsi ini.
2. Dr. Ari Saptono S.E., M.Pd. selaku Dekan Fakultas Ekonomi, Universitas Negeri Jakarta.
3. Dr. Suherman, S.E., M. Si. selaku Koordinator Program Studi S1 Manajemen, Fakultas Ekonomi, Universitas Negeri Jakarta dan juga selaku dosen pembimbing I Penulis yang telah memberikan ilmu yang berharga serta meluangkan waktu dan tenaganya untuk membimbing dan membantu Penulis dalam penyusunan skripsi ini.

4. Sholatia Dalimunthe, S.E., M. B. A. selaku dosen pembimbing II Penulis yang telah memberikan ilmu yang berharga serta meluangkan waktu dan tenaganya untuk membimbing dan membantu Penulis dalam penyusunan skripsi ini.
5. Hamdan, Adelia, Dara, Diana, Elena, Gadis, Okta, Erwin, Pras dan Prabu selaku teman dan sahabat Penulis yang telah memberikan dukungan sehingga memotivasi dan mengisi hari-hari Penulis.
6. Tak lupa penulis juga mengucapkan banyak terima kasih kepada pihak-pihak terkait lainnya yang telah membantu dalam penelitian.

Penulis menyadari bahwa skripsi ini masih jauh dari kata sempurna. Apabila di kemudian hari ada kekeliruan dalam penyusunan maupun penulisan dalam penelitian ini, Penulis sangat terbuka terhadap kritik dan saran dari pembaca untuk menjadikan skripsi ini lebih baik. Penulis berharap dengan disusunnya skripsi ini dapat memberikan manfaat dan ilmu kepada para pembaca.

Jakarta, April 2020

Fahira Sal Sabila

DAFTAR ISI

ABSTRAK	iii
ABSTRACT	iv
KATA PENGANTAR.....	viii
DAFTAR ISI.....	x
DAFTAR TABEL	xii
DAFTAR GAMBAR.....	xiii
BAB I.....	1
PENDAHULUAN.....	1
A. Latar Belakang Penelitian	1
B. Rumusan Masalah	8
C. Tujuan Penelitian	9
D. Manfaat Penelitian	10
BAB II	12
KAJIAN PUSTAKA, KERANGKA PEMIKIRAN, DAN HIPOTESIS.....	12
A. Kajian Pustaka.....	12
1. Teori Penatalayanan (<i>Stewardship Theory</i>)	12
2. Teori Keagenan (<i>Agency Theory</i>).....	13
3. Teori <i>Upper Echelons</i>	15
4. Tata Kelola Perusahaan (<i>Corporate Governance</i>)	15
5. Kinerja Perusahaan	17
6. Faktor-Faktor yang Memengaruhi Kinerja Perusahaan	19
B. Penelitian Terdahulu	32
C. Kerangka Pemikiran.....	42
1. Pengaruh CEO <i>Gender</i> Terhadap Kinerja Perusahaan.....	42
2. Pengaruh CEO <i>Tenure</i> Terhadap Kinerja Perusahaan	43
3. Pengaruh CEO <i>Age</i> Terhadap Kinerja Perusahaan	43
4. Pengaruh CEO <i>Education</i> Terhadap Kinerja Perusahaan	44
5. Pengaruh CEO <i>Nationality</i> Terhadap Kinerja Perusahaan.....	45
6. Pengaruh CEO <i>Ownership</i> Terhadap Kinerja Perusahaan	46
7. Pengaruh CEO <i>Origin</i> Terhadap Kinerja Perusahaan	47
D. Hipotesis.....	49

BAB III.....	50
METODOLOGI PENELITIAN	50
A. Objek dan Ruang Lingkup Penelitian	50
B. Metode Penelitian.....	50
C. Operasionalisasi Variabel Penelitian.....	51
BAB IV	71
HASIL PENELITIAN DAN PEMBAHASAN	71
A. Statistik Deskriptif	71
B. Uji Multikolinearitas	82
C. Uji Chow dan Hausman	84
D. Hasil Uji Regresi dan Pembahasan	89
BAB V.....	127
KESIMPULAN DAN SARAN	127
A. Kesimpulan	127
B. Implikasi.....	131
C. Saran.....	132

DAFTAR TABEL

Tabel II.1 Penelitian Terdahulu.....	40
Tabel III.1 Operasionalisasi Variabel	58
Tabel III.2 Proses Pemilihan Sampel	63
Tabel IV.1 Statistik Deskriptif Variabel Penelitian	71
Tabel IV.2 Hasil Uji Multikolinearitas Variabel Penelitian.....	78
Tabel IV.3 Hasil Uji Chow	85
Tabel IV.4 Hasil Uji Hausman.....	82
Tabel IV.5 Hasil Uji Regresi Data Panel Terhadap Kinerja Perusahaan (ROA)..	84
Tabel IV.6 Hasil Uji Regresi Data Panel Terhadap Kinerja Perusahaan (ROE) ..	85
Tabel IV.7 Hasil Uji Regresi Data Panel Terhadap Kinerja Perusahaan (CAR) ..	86
Tabel IV.8 Hasil Uji Regresi Data Panel Terhadap Kinerja Perusahaan (NIM) ..	87

DAFTAR GAMBAR

Gambar II.1 Kerangka Pemikiran	48
Gambar IV.1 Rata-rata Variabel Per Tahun.....	72