

**HUBUNGAN ANTARA MINAT BERWIRAUSAHA DENGAN HASIL
BELAJAR KEWIRAUSAHAAN PADA
SISWA KELAS XI IPS DI SMAN 4 JAKARTA**

**LISTIYA PUJIANINGSIH
8125077937**



**Skripsi ini Disusun Sebagai Salah Satu Persyaratan Untuk Memperoleh Gelar Sarjana
Pendidikan**

**PROGRAM STUDI PENDIDIKAN EKONOMI
KONSENTRASI PENDIDIKAN EKONOMI KOPERASI
JURUSAN EKONOMI DAN ADMINISTRASI
FAKULTAS EKONOMI
UNIVERSITAS NEGERI JAKARTA
2012**

**CORRELATION BETWEEN INTEREST IN ENTREPRENEURSHIP
WITH ENTREPRENEURSHIP LEARNING OUTCOMES IN CLASS XI IPS
AT SMAN 4 JAKARTA**

**LISTIYA PUJIANINGSIH
8125077937**



The script is presented to fulfill part of the requirements of holding bachelor of education degree.

**STUDY PROGRAM OF ECONOMICS EDUCATION
CONCENTRATION IN ECONOMICS COOPERATION
DEPARTEMENT OF ECONOMICS AND ADMINISTRATION
FACULTY OF ECONOMICS
STATE UNIVERSITY OF JAKARTA
2012**

ABSTRAK

LISTIYA PUJIANINGSIH. Hubungan antara Minat Berwirausaha dengan Hasil Belajar Kewirausahaan pada Siswa Kelas XI IPS di SMAN 4 Jakarta . Skripsi, Jakarta: Program Studi Pendidikan Ekonomi, Konsentrasi Pendidikan Ekonomi Koperasi, Jurusan Ekonomi dan Administrasi, Fakultas Ekonomi Universitas Negeri Jakarta. November 2012.

Penelitian ini bertujuan untuk mendapatkan informasi dan pengetahuan Hubungan Antara Minat Berwirausaha dengan Hasil Belajar Kewirausahaan pada siswa kelas XI IPS di SMAN 4 Jakarta. Penelitian ini dilakukan di SMAN 4 Jakarta Pusat selama dua bulan terhitung sejak Juni 2012 sampai dengan Juli 2012.

Metode yang digunakan dalam penelitian ini adalah metode sensus dengan pendekatan korelasional. Metode sensus dengan pendekatan korelasional merupakan penelitian yang dilakukan pada populasi besar maupun kecil dengan mengambil seluruh jumlah populasi yang ada agar mendapatkan hasil penelitian yang dapat dipercaya. Subyek yang menjadi populasi pada penelitian ini adalah jumlah dari keseluruhan populasi siswa kelas XI IPS di SMAN 4 Jakarta.

Untuk menjangkau data sikap kewirausahaan digunakan kuesioner model skala Likert. Perhitungan reliabilitas variabel X menggunakan rumus *Alpha Cronbach*. Hasil reliabilitas variabel X sebesar 1,036. Hasil ini membuktikan bahwa instrument tersebut reliabel. Dan data hasil belajar kewirausahaan didapatkan dari hasil raport semester ganjil responden.

Uji persyaratan analisis yaitu ujinormalitas galat taksiran regresi Y atas X dengan uji Liliefors menghasilkan $L_{hitung} < L_{tabel}$. Karena $L_{hitung} < L_{tabel}$ maka galat taksiran Y atas X berdistribusi normal. Persamaan regresi yang dihasilkan adalah $\hat{Y} = 53,25 + 0,173X$. Dari uji keberartian regresi menghasilkan $F_{hitung} > F_{tabel}$, artinya persamaan regresi tersebut signifikan. Uji linieritas regresi menghasilkan $F_{hitung} < F_{tabel}$, sehingga disimpulkan bahwa persamaan regresi tersebut linier. Selanjutnya dilakukan uji keberartian koefisien korelasi dengan menggunakan uji rumus *Product Moment* yang menyatakan bahwa hubungan kedua variable tersebut cukup. Koefisien determinasi yang diperoleh sebesar 34,00% yang menunjukkan bahwa 34,00% variasi hasil Belajar Kewirausahaan ditentukan oleh minat berwirausaha.

Hasil perhitungan menyimpulkan terdapat hubungan positif antara minat berwirausaha dengan hasil belajar kewirausahaan pada siswa kelas XI IPS di SMAN 4 Jakarta.

ABSTRACT

LISTIYA PUJIANINGSIH. The Correlation Between Interest In Entrepreneurship with Entrepreneurship Learning Outcomes in Class XI IPS at SMAN 4 Jakarta. Thesis, Jakarta: Economic Education Program, Cooperative Economics Education Concentration, Department of Economics and Administration, Faculty of Economics, State University of Jakarta. November 2012.

This study aims to determine insight and knowledge of the Relationship Between the Learning Outcomes Interests entrepreneurship Entrepreneurship in class XI IPS at SMAN 4 Jakarta. The research was carried out in central Jakarta SMAN 4 for two months from June 2012 to July 2012.

The method used in this research is correlational approach census method. Census method with a correlational approach to research conducted in large and small populations by taking the total number of the population in order to obtain reliable results. The subject of the population in this study is the sum of the total population of students of class XI IPS at SMAN 4 Jakarta.

To capture the data entrepreneurial attitude questionnaires used Likert scale models. Calculation of the X variable reliability using Cronbach alpha formula. The results of the X variable reliability of 1.036. This result proved that the instrument is reliable. And entrepreneurial learning outcome data obtained from respondents semester report cards.


Test requirements analysis, estimation error ujinormalitas regression Y on X with ujiLiliefors produce Lhitung <Ltabel. Because Lhitung <Ltabel the error estimates Y on X is normally distributed. The resulting regression equation is $Y = 53.25 + 0.173 X$. Test the significance of regression produces Fhitung > F table, which means that the regression equation is significant. Testing linearity of regression produces Fhitung <F table, so it was concluded that the linear regression equation. Furthermore, the significance test was done by using the correlation coefficient test Product Moment formula which states that the relationship between the two variables is sufficient. The coefficient of determination were obtained for 34.00%, which showed that 34.00% variation Entrepreneurship Learning outcomes are determined by the interest in entrepreneurship.

Calculation results are summed positive relationship between interest in entrepreneurship with entrepreneurial learning outcomes in class XI IPS at SMAN 4 Jakarta.






LEMBAR PENGESAHAN SKRIPSI

Penanggung Jawab

Dekan Fakultas Ekonomi



Dra. Nurahma Hajat, M.Si
NIP. 195310021985032001

Nama	Jabatan	Tanda Tangan	Tanggal
1. <u>Dr. Siti Nurjanah, S.E., M.Si</u> NIP. 197201141998022001	Ketua Penguji		21/1/13
2. <u>Dr. I Ketut R Sudiarditha, M.Si</u> NIP. 195602071986032001	Sekretaris		21/1/13
3. <u>Dra. Rd. Tuty Sariwulan, M.Si</u> NIP. 195807221986032001	Penguji Ahli		14/1/13
4. <u>Dra. Endang Sri Rahayu, M.Pd</u> NIP. 19530320019820322001	Pembimbing 1		14/1/13
5. <u>Ari Saptono, SE, M.Pd</u> NIP. 197207152001121001	Pembimbing 2		21/1/13

Tanggal Lulus : 04 Desember 2012

LEMBAR MOTTO DAN PERSEMBAHAN

“sebuah keberhasilan adalah hak kita dan bagaimana kita mengambil hak kita untuk berhasil dengan kerja keras dan menjadi pribadi yang kuat dalam menghadapi tantangan dan rintangan”

Mario Teguh

“upaya” adalah jembatan yang menjembatani antara rencana dan hasil akhir

“kebahagian bukan akhir dari perjalanan hidup, namun kebahagiaan adalah akhir dari kualitas perjalanan hidup”

Mario Teguh

Skripsi ini kupersembahkan kepada mamah dan bapakku serta kakakku tercinta, mereka adalah motivasi terbesarku untuk meraih cita-cita dan yang telah memberikan dorongan baik moril maupun materil hingga terselesaikannya studi ini.

PERNYATAAN ORISINALITAS

Dengan ini saya menyatakan bahwa:

1. Skripsi ini merupakan karya asli dan belum pernah diajukan untuk mendapatkan gelar akademik sarjana, baik di Universitas Negeri Jakarta maupun di Perguruan Tinggi lain.
2. Skripsi ini belum dipublikasikan, kecuali secara tertulis dengan jelas dicantumkan sebagai acuan dalam naskah dengan disebutkan nama pengarang dan dicantumkan dalam daftar pustaka.
3. Pernyataan ini saya buat dengan sesungguhnya dan apabila dikemudian hari terdapat penyimpangan dan ketidakbenaran, maka saya bersedia menerima sanksi akademik berupa pencabutan gelar yang telah diperoleh, serta sanksi lainnya sesuai dengan norma yang berlaku di Universitas Negeri Jakarta.

Jakarta, November 2012

METERAI
TEMPEL



Pernyataan

BAEF4ABF317452074

1000

DJP

Listiya Pujianingsih

8125077937

KATA PENGANTAR

Alhamdulillah, puji syukur penulis panjatkan kehadirat Allah SWT atas berkat rahmat dan hidayah-Nya serta izin-Nya lah maka skripsi ini dapat terselesaikan dengan baik dan tepat pada waktunya.

Skripsi ini disusun sebagai bagian dalam persyaratan untuk mendapatkan gelar sarjana, Fakultas Ekonomi, Universitas Negeri Jakarta. Dalam menyelesaikan skripsi ini penulis mendapatkan bimbingan, bantuan dan saran dari berbagai pihak. Pada kesempatan ini penulisan ingin menyampaikan rasa terima kasih kepada :

1. Ibu Dra. Endang Sri Rahayu, M.Pd selaku Dosen Pembimbing I yang banyak berperan dalam memberikan bimbingan, saran, masukan, dukungan dan semangat dengan ikhlas dalam penyusunan dan penulisan skripsi.
2. Ari Saptono, SE, M.Pd selaku Dosen Pembimbing II yang dengan kesabaran, dan kebaikan dalam memberikan saran serta masukannya yang penuh keikhlasan yang telah banyak membantu dalam penyusunan dan penulisan skripsi.
3. Ibu Dr. Siti Nurjanah, SE, M.Si Siti selaku Ketua Konsentrasi Pendidikan Ekonomi Koperasi Fakultas Ekonomi Universitas Negeri Jakarta.
4. Bapak Dr. Saparuddin, SE, M.Si, selaku Ketua Program Studi Pendidikan Ekonomi yang telah memberikan kritik dan sarannya.

5. Bapak Ari Saptono,SE,M.Pd selaku Ketua Jurusan Ekonomi dan Administrasi Fakultas Ekonomi Universitas Negeri Jakarta.
6. Ibu Dra. Nurahma Hajat,M.Si selaku Dekan Fakultas Ekonomi yang telah memberikan saran dan ilmunya.
7. Bapak dan Ibu Dosen Jurusan Ekonomi dan Administrasi khususnya Program Studi Pendidikan Ekonomi Konsentrasi Pendidikan Ekonomi Koperasi yang telah memberikan bekal ilmu pengetahuannya.
8. Teman-teman Pendidikan Ekonomi Koperasi 2007 yang telah mendukung dan mendoakan dalam menyelesaikan skripsi ini.
9. Delapanku Resti, Ringga, Riri, Kara, Nova, Khai, dan Yanie yang selalu ada dalam suka dan duka.
10. Secara khusus untuk keluargaku yang paling kusayangi Mama, Bapak, kakakku tercinta serta seluruh orang yang kusayangi dan menyayangiku.

Penulis menyadari bahwa skripsi ini masih jauh dari sempurna, oleh karena itu kritik dan saran yang membangun Semoga skripsi ini bermanfaat bagi yang membaca dan semua pihak yang memerlukannya.

Jakarta, November 2012

Listiya Pujianingsih

DAFTAR ISI

	Halaman
JUDUL PENELITIAN	i
ABSTRAK	ii
ABSTRACT	iii
LEMBAR PENGESAHAN	iv
PERNYATAAN ORIGINALITAS	v
LEMBAR MOTTO DAN PERSEMBAHAN	vi
KATA PENGANTAR	vi
DAFTAR ISI	vii
DAFTAR TABEL	vii
DAFTAR GAMBAR	viii
DAFTAR LAMPIRAN	ix
BAB I. PENDAHULUAN	
A. Latar Belakang Masalah	1
B. Identifikasi Masalah	13
C. Pembatasan Masalah	13
D. Perumusan Masalah	14
E. Kegunaan Penelitian	12
BAB II. KAJIAN PUSTAKA, KERANGKA BERPIKIR DAN PERUMUSAN HIPOTESIS	
A. Deskripsi Teoretis	
1. Hakikat Hasil Belajar Kewirausahaan	16
2. Hakikat Minat Berwirausaha	24
B. Kerangka Berpikir	42
D. Perumusan Hipotesis	43
BAB III. METODOLOGI PENELITIAN	
A. Tujuan Penelitian	44
B. Waktu dan Tempat Penelitian	44
C. Metode Penelitian	44
D. Populasi dan Teknik Pengambilan Sampel	46
E. Instrumen Penelitian	46
F. Konstelasi Hubungan Antar Variabel	51
G. Teknik Analisis Data	52
BAB IV HASIL PENELITIAN DAN PEMBAHASAN	
A. Deskripsi Data	
1. Hasil Belajar Kewirausahaan	58
2. Minat Berwirausaha	60
B. Analisis Data	63

C. Interpretasi Hasil Penelitian	69
D. Keterbatasan Penelitian	71

BAB V KESIMPULAN, IMPLIKASI DAN SARAN

A. Kesimpulan	72
B. Implikasi	73
C. Saran	74

DAFTAR PUSTAKA

LAMPIRAN

DAFTAR TABEL

Tabel Judul Halaman

I.1 Daftar Hasil Belajar Kelas XI.....	12
III.1 Kisi-Kisi Instrumen Minat Berwirausaha	48
III.2 Skala Penilaian Minat Berwirausaha	49
III.3 Tabel Anava	55
IV.1 Distribusi Frekuensi Hasil Belajar	59
IV.4 Distribusi Frekuensi Minat Berwirausaha	61
IV.5 Perhitungan Indikator Minat Berwirausaha.....	63
IV.7 Hasil Uji Normalitas Galat Taksiran.....	65
IV.8 Tabel Anava Untuk Uji Keberartian dan Uji Kelinieran Persamaan Regresi	66

DAFTAR GAMBAR

Gambar	Judul	Halaman
IV.1	Grafik Histogram Variabel Y (HasilBelajar).....	60
IV.2	Grafik Histogram Variabel X (MInatBerwirausaha).....	62
IV. 3	Grafik Persamaan Regresi $\hat{Y} = 52,25 + 0,173 X$	64

DAFTAR LAMPIRAN

Lampiran	Judul	Halaman
1	Kuisisioner Uji Coba Minat Berwirausaha.....	81
2	Kuesioner Final Minat Berwirausaha	84
3	Data Hasil Perhitungan Uji Validitas Variabel X.....	87
4	Langkah-langkah Perhitungan Uji Validitas Variabel X.....	88
5	Data hasil Perhitungan Uji Validitas Variabel X.....	89
6	Perhitungan Kembali Hasil Uji Coba Variabel X.....	90
7	Data Hasil Perhitungan Kembali Uji Validitas variabel X.....	91
8	Perhitungan Varians Butir, Varians Total, dan Uji Reliabilitas....	92
9	Data Hasil Penelitian Variabel X.....	93
10	Data Hasil Penelitian Variabel Y.....	95
11	Data Berpasangan variabel X dan variabel Y	98
12	Perhitungan Uji Linearitas Dengan Persamaan Regresi Linier	99
13	Perhitungan Rata-Rata, Varians, dan Simpangan Baku.....	100
14	Tabel Perhitungan Rata-Rata, Varians dan Simpangan Baku	101
15	Proses Perhitungan Menggambar Grafik Histogram Variabel X.....	103
16	Proses Perhitungan Menggambar Grafik Histogram Variabel Y.....	104
17	Grafik Histogram Variabel X dan Grafik Histogram Variabel Y.	105
18	Tabel Untuk Menghitung $\hat{Y} = a + bX$	106
19	Gambar Diagram Pencar.....	108
20	Tabel Perhitungan Rata-Rata, Varians, dan Simpangan Baku	109
21	Perhitungan Rata-Rata, Varians, dan Simpangan Baku.....	111
22	Langkah Perhitungan Uji Normalitas galat Taksiran.....	112
23	Perhitungan Normalitas Galat Taksiran.....	114
24	Perhitungan Uji Keberartian Regresi.....	115
25	Perhitungan Uji Kelinieran Regresi.....	116
26	Perhitungan JK (G)	117
27	Tabel Anava Untuk Uji Keberartian dan Uji Kelinieran Regresi	119
28	Perhitungan Koefisien Korelasi Product Moment.....	120
29	Perhitungan Uji Signifikansi.....	121
30	Perhitungan Uji Koefisien Determinasi.....	122
31	Perhitungan Indikator Yang Dominan Variabel X	123
32	Tabel Nilai r Product Moment dari Pearson	124
33	Tabel Distribusi t.....	125
34	Tabel Distribusi F	126
35	Nilai Kritis L untuk Uji Liliefors	127
36	Tabel Kurva Normal Persentase	128
37	Surat Izin Penelitian.....	132