



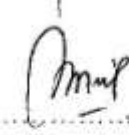


LEMBAR PENGESAHAN

Penanggung Jawab
Dekan Fakultas Ekonomi



Dra Nurahma Hajat, M.Si
NIP. 19531002 198503 2 001

Nama	Jabatan	Tanda Tangan	Tanggal
1. <u>Agung Wahyu Handaru, ST, MM</u> NIP. 19781127 200604 1 001	Ketua		13 Juli 2012
2. <u>Agung Dharmawan B., ST, MM</u> NIP. 19750916 200604 1 001	Sekretaris		13 Juli 2012
3. <u>Gatot Nazir Ahmad, M.Si</u> NIP. 19720506 200604 1 002	Penguji Ahli		19 Juli 2012
4. <u>Dr. Suherman, SE, M.Si</u> NIP. 19731116 200604 1 001	Pembimbing I		9 Agustus 2012
5. <u>Dra. Umi Mardiyati, M.Si</u> NIP. 19570221 198503 2 002	Pembimbing II		19 Juli 2012

Tanggal Lulus: 12 Juli 2012

PERNYATAAN ORIGINALITAS

Dengan ini saya menyatakan bahwa:

1. Skripsi ini merupakan karya asli dan belum pernah diajukan untuk mendapatkan gelar akademik sarjana, baik di Universitas Negeri Jakarta maupun di Perguruan Tinggi Lain.
2. Skripsi ini belum pernah dipublikasikan, kecuali secara tertulis dengan jelas dicantumkan sebagai acuan dalam naskah dengan disebutkan nama pengarang dan dicantumkan di dalam daftar pustaka.
3. Pernyataan ini saya buat dengan sesungguhnya, dan apabila di kemudian hari terdapat penyimpangan dan ketidakbenaran, maka saya berani menerima sanksi akademik berupa pencabutan gelar yang telah diperoleh, serta sanksi lainnya sesuai dengan norma yang berlaku di Universitas Negeri Jakarta.

Jakarta,.....

Yang membuat pernyataan

Monica Shinta Devi
8215082816

KATA PENGANTAR

Puji dan Syukur Marilah kita panjatkan kehadiran Allah SWT, karena atas Rahmat dan Hidayat-Nya, penulis dapat menyelesaikan skripsi ini.

Penulis mengucapkan terima kasih kepada:

1. Bapak Dr. Suherman, SE, M. Si. selaku Dosen Pembimbing 1 atas bimbingan dan motivasinya selama ini.
2. Ibu Dra. Umi Mardiyati, M. Si. selaku Dosen Pembimbing 2 atas bimbingan dan motivasinya selama ini.
3. Ibu Dra. Hj. Nurahma Hajat, SE., M.Si., selaku Dekan Fakultas Ekonomi Universitas Negeri Jakarta.
4. Bapak Agung Wahyu Handaru, ST., MM., selaku Ketua Jurusan Manajemen.
5. Semua dosen Manajemen FE UNJ yang telah mengajarkan dan memberikan ilmu serta pengalaman banyak hal kepada penulis hingga bisa menulis skripsi ini.
6. Mamaku Sri Mulyati dan Bapakku Supriadi tercinta atas segala pengorbanan, perhatian, kasih sayang, dan doanya selama ini.
7. Adikku Dwita Komala Santi, adik kecilku Reviana Azzara Putri yang selalu menghiburku, serta kekasihku Dwi Meidian Sulistyono, ST yang selalu memberikanku semangat tiada hentinya selama pengerjaan skripsi ini.

8. Teman-temanku, khususnya S1 Manajemen 2008 yang menjadi teman seperjuangan selama ini
9. Terakhir, kepada semua pihak yang telah membantu penulis dalam pengerjaan skripsi ini yang tidak dapat disebutkan satu per satu.
Semoga Allah SWT membalas kebaikan kalian semua.

Dengan segala keterbatasan dalam skripsi ini, penulis berharap skripsi ini dapat berguna bagi banyak pihak. Saran dan kritik yang membangun, penulis tunggu demi perbaikan di masa mendatang. Akhir kata penulis ucapkan terima kasih.

Jakarta, 2012

Penulis

DAFTAR ISI

HALAMAN JUDUL	i
LEMBAR PENGESAHAN	ii
PERNYATAAN ORIGINALITAS	iii
ABSTRAK	iv
ABSTRACT	v
KATA PENGANTAR	vi
DAFTAR ISI	viii
DAFTAR TABEL	xii
DAFTAR GAMBAR	xiii
DAFTAR LAMPIRAN	xiv
BAB I PENDAHULUAN	1
1.1. Latar Belakang Penelitian.....	1
1.2. Rumusan Masalah	8
1.3. Tujuan Penelitian	8
1.4. Manfaat Penelitian	8
BAB II KAJIAN PUSTAKA, KERANGKA PEMIKIRAN DAN HIPOTESIS	10
2.1. Kajian Pustaka	10
2.1.1. Teori Keagenan	11
2.1.2. Kompensasi.....	13
2.1.3. Kinerja Perusahaan.....	16

2.1.4. Corporate Governance	19
2.1.5. <i>Shareholder Payout</i>	22
2.1.6. Ukuran Perusahaan	24
2.2. <i>Review</i> Penelitian Terdahulu	25
2.3. Kerangka Pemikiran	46
2.4. Hipotesis	50
BAB III METODOLOGI PENELITIAN	52
3.1. Objek dan Ruang Lingkup Penelitian	52
3.1.1 Objek Penelitian	52
3.1.2 Periode Penelitian	52
3.2. Metode Penelitian	52
3.3. Operasionalisasi Variabel Penelitian	53
3.3.1. Kompensasi Eksekutif	53
3.3.2. Kinerja Perusahaan	54
3.3.3. <i>Institutional Shareholding</i>	54
3.3.4. <i>Shareholder Payout</i>	55
3.3.5. Ukuran Perusahaan	55
3.4. Metode Pengumpulan Data	57
3.5. Teknik Penentuan Populasi dan Sampel	58
3.6. Metode Analisis	59
3.6.1. Analisis Model Regresi Data Panel	59
3.6.2. Uji Outliers.	61
3.6.3. Uji Normalitas	61

3.6.4. Uji Multikolinearitas.....	62
3.6.5. Uji Heteroskedastisitas	62
3.6.6. Uji Autokorelasi	63
3.6.7. Uji Hipotesis.....	64
3.6.7.1. Uji t.....	64
3.6.7.2. Uji Koefisien Determinasi (R^2).....	65
BAB IV HASIL PENELITIAN DAN PEMBAHASAN.....	66
4.1. Deskripsi Unit Analisis	66
4.2. Hasil Uji Outliers dan Asumsi Klasik	70
4.2.1. Uji Outliers.....	70
4.2.2. Uji Normalitas	70
4.2.3. Uji Multikolinearitas.....	71
4.2.4. Uji Heteroskedastisitas	72
4.2.5. Uji Autokorelasi	72
4.3. Pembahasan.....	75
4.3.1. Hasil Uji Model Data Panel	75
4.3.2. Hasil Uji Hipotesis.....	79
4.3.2.1. Hasil Uji t-statistik.....	80
4.3.2.2. Hasil Uji Koefisien Determinasi (R^2)	93
BAB V KESIMPULAN DAN SARAN.....	94
5.1. Kesimpulan.....	94
5.2. Saran.....	94

DAFTAR PUSTAKA

LAMPIRAN-LAMPIRAN

RIWAYAT HIDUP

DAFTAR TABEL

Tabel	Judul	Halaman
2.1	Matriks <i>Review</i> Penelitian Terdahulu	43
3.1	Operasionalisasi Variabel	56
3.2	Tabel Statistik Uji <i>Durbin-Watson</i>	65
4.1	Statistik Deskriptif Variabel Peneltian	69
4.2	Korelasi Antar Variabel.....	74
4.3	Hasil <i>Chow Test</i>	77
4.4	Hasil <i>Hausman Test</i>	79
4.5	Hasil Regresi Data Panel.....	83

DAFTAR GAMBAR

Gambar	Judul	Halaman
2.1	Bagan Ringkasan Kerangka Pemikiran.....	23

DAFTAR LAMPIRAN

Lampiran 1	Daftar Emiten yang Menjadi Sampel Penelitian
Lampiran 2	Hasil <i>Casewise Diagnostic</i> pada Uji <i>Outliers</i>
Lampiran 3	Histogram <i>Jarque Bera</i> dan Hasil Uji Regresi OLS
Lampiran 4	Tabel Korelasi Antarvariabel
Lampiran 5	Tabel Hasil Uji Heteroskedastisitas
Lampiran 6	Tabel Hasil Regresi OLS dan Uji Autokorelasi
Lampiran 7	Hasil Uji Model Data Panel