

PENGARUH KUALITAS LABA, *GOOD CORPORATE GOVERNANCE*, DAN UKURAN PERUSAHAAN TERHADAP ASIMETRI INFORMASI

AGNES LESTARI TINAMBUNAN

8335160742



Skripsi ini Disusun Sebagai Salah Satu Persyaratan Untuk Memperoleh Gelar Sarjana Akuntansi pada Fakultas Ekonomi Universitas Negeri Jakarta

PROGRAM STUDI S1 AKUNTANSI

FAKULTAS EKONOMI

UNIVERSITAS NEGERI JAKARTA

2020

THE INFLUENCE OF EARNING QUALITY, GOOD CORPORATE GOVERNANCE, AND FIRM SIZE ON INFORMATION ASYMMETRY

AGNES LESTARI TINAMBUNAN

8335160742



This Thesis Compiled As One of The Requirements for Obtaining a Bachelor Degree of Accounting in Faculty of Economics Universitas Negeri Jakarta

STUDY PROGRAM S1 ACCOUNTING

FACULTY OF ECONOMICS

UNIVERSITAS NEGERI JAKARTA

2020

ABSTRAK

AGNES LESTARI TINAMBUNAN. Pengaruh Kualitas Laba, *Good Corporate Governance*, dan Ukuran Perusahaan terhadap Asimetri Informasi. Fakultas Ekonomi, Universitas Negeri Jakarta, 2020.

Penelitian ini dilakukan untuk mengetahui pengaruh kualitas laba, *good corporate governance*, dan ukuran perusahaan terhadap asimetri informasi. Variabel dependen asimetri informasi diukur dengan menggunakan *bid-ask spread*. Variabel independen kualitas laba diukur dengan menggunakan kualitas akrual model Kothari (2005). *Good corporate governance* diwakili oleh dua aspek yaitu proporsi komisaris independen yang diukur dengan menghitung rasio proporsi komisaris independen terhadap total dewan komisaris yang ada di perusahaan dan frekuensi rapat dewan direksi yang diukur dengan menghitung jumlah rapat dewan direksi selama satu tahun. Ukuran perusahaan diukur dengan menggunakan logaritma natural atas laba bersih yang diperoleh perusahaan. Penelitian ini menggunakan data sekunder dengan populasi 57 perusahaan *property, real estate*, dan konstruksi yang terdaftar di Bursa Efek Indonesia selama periode 2016-2018. Pemilihan sampel dilakukan dengan teknik *purposive sampling* yang menghasilkan 39 perusahaan. Dengan demikian total observasi penelitian berjumlah 117 selama 3 tahun. Penelitian ini menggunakan analisis regresi linear berganda untuk melakukan uji hipotesis dengan dibantu program SPSS versi 26. Hasil penelitian ini menunjukkan bahwa proporsi komisaris independen, frekuensi rapat dewan direksi, dan ukuran perusahaan berpengaruh negatif terhadap asimetri informasi. Sementara itu kualitas laba tidak berpengaruh terhadap asimetri informasi.

Kata Kunci: Asimetri Informasi, Kualitas Laba, *Good Corporate Governance*, Proporsi Komisaris Independen, Frekuensi Rapat Dewan Direksi, dan Ukuran Perusahaan.

ABSTRACT

AGNES LESTARI TINAMBUNAN. *The Influence of Earning Quality, Good Corporate Governance, and Firm Size on Information Asymmetry.* Faculty of Economics, Universitas Negeri Jakarta, 2020.

The research aims to determine the influence of earning quality, good corporate governance, and firm size on information asymmetry. Dependent variable information asymmetry is measured by the bid-ask spread. Independent variable earning quality is measured by using the accrual quality model of Kothari (2005). Good Corporate Governance represent by two aspects consists of the proportion of independent commissioners is measured by the ratio between number of independent board of commissioners and number of all member of board of commissioners on company and frequency of board directors meetings is measured by the total of board directors meetings in one year. Firm size is measured by natural logarithm of the company's net income. This research uses secondary data with the 57 population of property, real estate, and construction companies that listed in Indonesian Stock Exchange (IDX) during 2016-2018. Sampel selected based on purposive sampling and acquired 39 companies. Thus, the total research observations amounted to 117 for three years. This research uses Multiple Linear Regression analysis for test the hyphothesis with the help of SPSS program version 26. The results of this research is the proportion of independent commissioners, frequency of boards meetings, and firm size has negative influence on information asymmetry. Meanwhile earning quality has no influence on information asymmetry.

Keywords: *Information Asymmetry, Earning Quality, Good Corporate Governance, The Proportion of Independent Commissioners, Frequency of Board Directors Meetings, and Firm Size*

LEMBAR PERSETUJUAN PUBLIKASI



KEMENTERIAN PENDIDIKAN DAN KEBUDAYAAN
UNIVERSITAS NEGERI JAKARTA
UPT PERPUSTAKAAN

Jalan Rawamangun Muka Jakarta 13220
Telepon/Faksimili: 021-4894221
Laman: lib.unj.ac.id

LEMBAR PERNYATAAN PERSETUJUAN PUBLIKASI KARYA ILMIAH UNTUK KEPENTINGAN AKADEMIS

Sebagai sivitas akademika Universitas Negeri Jakarta, yang bertanda tangan di bawah ini, saya:

Nama : Agnes Lestari Tinambunan
NIM : 8335160742
Fakultas/Prodi : Ekonomi / SI Akuntansi
Alamat email : lestariagnes6@gmail.com

Demi pengembangan ilmu pengetahuan, menyetujui untuk memberikan kepada UPT Perpustakaan Universitas Negeri Jakarta, Hak Bebas Royalti Non-Eksklusif atas karya ilmiah:

Skripsi Tesis Disertasi Lain-lain (.....)

yang berjudul :

Pengaruh Kualitas Laba, Good Corporate Governance, dan Ukuran
Perusahaan Terhadap Asimetri Informasi

Dengan Hak Bebas Royalti Non-Eksklusif ini UPT Perpustakaan Universitas Negeri Jakarta berhak menyimpan, mengalihmediakan, mengelolanya dalam bentuk pangkalan data (*database*), mendistribusikannya, dan menampilkan/mempublikasikannya di internet atau media lain secara *fulltext* untuk kepentingan akademis tanpa perlu meminta ijin dari saya selama tetap mencantumkan nama saya sebagai penulis/pencipta dan atau penerbit yang bersangkutan.

Saya bersedia untuk menanggung secara pribadi, tanpa melibatkan pihak Perpustakaan Universitas Negeri Jakarta, segala bentuk tuntutan hukum yang timbul atas pelanggaran Hak Cipta dalam karya ilmiah saya ini.

Demikian pernyataan ini saya buat dengan sebenarnya.






Jakarta, 19 November 2020
Penulis



(Agnes Lestari Tinambunan)

LEMBAR PENGESAHAN

Lembar Pengesahan Skripsi

| No | Nama | Tanda Tangan | Tanggal |
|----|--|--|------------|
| 1 | Dr. IGKA Ulupui, S.E., M.Si., Ak., CA NIP. 196612131993032003 (Ketua) |  | 19/10/2020 |
| 2 | Hafifah Nasution, SE., M.S.Ak NIP. 198803052015042001 (Sekretaris) |  | 14/10-2020 |
| 3 | Diah Armeliza, S.E., M.Ak NIP. 197904292005012001 (Penguji Ahli) |  | 17-10-2020 |
| 4 | Adam Zakaria, SE., Akt., M.Si., Ph.D NIP. 197504212008011011 (Pembimbing 1) |  | 20/10/2020 |
| 5 | Petrolis Nusa Perdana, M.Acc., Ak NIP. 198003202014041001 (Pembimbing 2) |  | 21/10/2020 |

Nama : Agnes Lestari Tinambunan
No. Registrasi : 8335160742
Program Studi : S1 Akuntansi
Tanggal Lulus : Jumat, 9 Oktober 2020

Catatan : - diketik dengan huruf times new roman ukuran 12
- dibuat rangkap lima tanda tangan asli dengan bolpoint warna biru

F072020

CS Scanned with CamScanner

PERNYATAAN ORISINALITAS

Dengan ini saya menyatakan:

1. Skripsi ini merupakan karya asli dan belum pernah diajukan untuk mendapatkan gelar akademik sarjana, baik di Universitas Negeri Jakarta maupun di Perguruan Tinggi lain.
2. Skripsi ini belum pernah dipublikasikan, kecuali secara tertulis dengan jelas dicantumkan sebagai acuan dalam naskah dengan disebutkan nama pengarang dan dicantumkan dalam daftar pustaka.
3. Pernyataan ini saya buat dengan sesungguhnya dan apabila dikemudian hari terdapat penyimpangan dan ketidakbenaran, saya bersedia menerima sanksi akademik berupa pencabutan gelar yang telah diperoleh, serta sanksi lainnya sesuai dengan norma yang berlaku di Universitas Negeri Jakarta.

Jakarta, 23 Oktober 2020

Yang membuat pernyataan,



Agnes Lestari Tinambunan
No. Reg. 8335160742

LEMBAR MOTTO DAN PERSEMBAHAN

“God has made everything beautiful in its time”

(Ecclesiastes 3:11)

“Sebab itu janganlah kamu kuatir akan hari besok, karena hari besok mempunyai kesusahannya sendiri. Kesusahan sehari cukuplah untuk sehari.”

(Matius 6:34)

“With God all things are possible”

(Matthew 19:26)

“Treat people with kindness”

(Harry Styles)

Skripsi ini saya persembahkan untuk:

Kedua orang tua saya yang selalu memberikan dukungan dan doa kepada saya, sehingga saya bisa sampai pada tahap ini, juga untuk teman, sahabat, dan semua orang yang telah mendoakan, mendukung, membantu, dan memberikan semangat kepada saya. Semoga Tuhan selalu memberkati kita semua.

KATA PENGANTAR

Puji syukur penulis panjatkan kepada Tuhan Yesus Kristus yang telah memberikan berkat dan karuniaNya sehingga penulis dapat menyelesaikan penyusunan Skripsi ini dengan baik dan tepat waktu. Skripsi ini disusun sebagai pemenuhan salah satu syarat untuk memperoleh gelar Sarjana Akuntansi pada Fakultas Ekonomi Universitas Negeri Jakarta.

Pada kesempatan ini, penulis ingin mengucapkan terima kasih kepada pihak-pihak yang telah membantu dalam pelaksanaan dan penyusunan Skripsi ini diantaranya kepada:

1. Kedua orang tua dan adik-adik yang telah memberikan doa dan dukungan baik secara moril maupun materil kepada penulis;
2. Dr. Ari Saptono, M.Pd., selaku dekan Fakultas Ekonomi Universitas Negeri Jakarta;
3. Dr. I Gusti Ketut Agung Ulupui, SE., M.Si., Ak., CA., selaku Ketua Program Studi S1 Akuntansi Fakultas Ekonomi Universitas Negeri Jakarta;
4. Adam Zakaria, SE., Akt., M.Si., Ph.D., selaku Dosen Pembimbing Satu dan Petrolis Nusa Perdana, M.Acc, Ak., selaku Dosen Pembimbing Dua yang telah memberikan saran, kritik, dan motivasi kepada penulis sehingga dapat menyelesaikan Skripsi ini;

5. Seluruh sahabat (Fera, Abigael, Santi, Della, Meli) dan teman-teman kelas S1 Akuntansi A 2016 khususnya (Icha, Shofia, Rana, dkk) yang telah membantu, mendoakan, dan memberikan semangat selama penyusunan Skripsi ini;
6. Seluruh anggota *Treasure* (Hyunsuk, Jihoon, Yoshi, dkk) yang selalu memberikan semangat;
7. Semua pihak yang tidak bisa disebutkan satu-persatu yang selalu mendukung.

Penulis menyadari bahwa masih terdapat kekurangan dalam penyusunan Skripsi ini, maka dari itu penulis mengharapkan kritik dan saran yang membangun dari pembaca sehingga kedepannya penulis dapat menyusun laporan lainnya menjadi lebih baik lagi. Penulis berharap Skripsi ini dapat memberikan manfaat serta wawasan kepada pembaca.

Jakarta, 25 September 2020

Agnes Lestari Tinambunan

DAFTAR ISI

| | |
|---|------|
| ABSTRAK | iii |
| ABSTRACT | iv |
| LEMBAR PERSETUJUAN PUBLIKASI | v |
| LEMBAR PENGESAHAN | vi |
| PERNYATAAN ORISINALITAS | vii |
| LEMBAR MOTTO DAN PERSEMBAHAN | viii |
| KATA PENGANTAR..... | ix |
| DAFTAR ISI | xi |
| DAFTAR GAMBAR | xiii |
| DAFTAR TABEL..... | xiv |
| DAFTAR LAMPIRAN | xv |
| BAB I..... | 1 |
| PENDAHULUAN | 1 |
| A. Latar Belakang Masalah | 1 |
| B. Perumusan Masalah..... | 8 |
| C. Tujuan Penelitian..... | 9 |
| D. Kebaruan Penelitian..... | 10 |
| BAB II..... | 11 |
| KAJIAN PUSTAKA | 11 |
| A. Landasan Teori..... | 11 |
| 1. Teori Keagenan (<i>Agency Theory</i>)..... | 11 |
| 2. Teori Sinyal (<i>Signalling Theory</i>)..... | 12 |
| 3. Asimetri Informasi..... | 14 |
| 4. Kualitas Laba..... | 17 |
| 5. <i>Good Corporate Governance</i> (GCG) | 23 |
| 6. Ukuran Perusahaan | 28 |
| B. Penelitian Terdahulu yang Relevan | 31 |
| C. Kerangka Teori..... | 37 |

| | |
|--|-----|
| D. Perumusan Hipotesis | 43 |
| BAB III..... | 51 |
| METODE PENELITIAN | 51 |
| A. Waktu dan Tempat Penelitian | 51 |
| B. Pendekatan Penelitian | 51 |
| C. Populasi dan Sampel..... | 51 |
| D. Instrumen Penelitian | 53 |
| 1. Variabel Dependen | 53 |
| 2. Variabel Independen | 56 |
| E. Teknik Pengumpulan Data..... | 62 |
| F. Teknik Analisis Data | 63 |
| BAB IV | 72 |
| HASIL DAN PEMBAHASAN | 72 |
| A. Deskripsi Data..... | 72 |
| B. Pembahasan..... | 96 |
| BAB V..... | 112 |
| PENUTUP..... | 112 |
| A. Kesimpulan | 112 |
| B. Implikasi | 113 |
| C. Keterbatasan Penelitian | 115 |
| D. Rekomendasi bagi Penelitian Selanjutnya | 116 |
| DAFTAR PUSTAKA | 118 |
| LAMPIRAN-LAMPIRAN | 126 |
| DAFTAR RIWAYAT HIDUP | 188 |

DAFTAR GAMBAR

| | |
|---|----|
| Gambar II.1 Kerangka Konseptual | 43 |
| Gambar IV.1 Hasil Uji Normalitas P-Plot | 84 |
| Gambar IV.2 Grafik <i>Scatterplots</i> | 86 |



DAFTAR TABEL

| | |
|--|-----|
| Tabel II.1 Penelitian Terdahulu yang Relevan | 32 |
| Tabel III.1 Perhitungan Sampel Penelitian | 53 |
| Tabel III.2 Pengambilan Keputusan Ada Atau Tidaknya Autokorelasi | 67 |
| Tabel IV.1 Perhitungan Sampel Penelitian | 73 |
| Tabel IV.2 Analisis Statistik Deskriptif | 74 |
| Tabel IV.3 Hasil Uji Normalitas..... | 84 |
| Tabel IV.4 Hasil Uji Multikolinearitas | 85 |
| Tabel IV.5 Hasil Uji Heteroskedastisitas (Uji <i>Glesjer</i>) | 86 |
| Tabel IV.6 Hasil Uji Autokorelasi | 87 |
| Tabel IV.7 Hasil Uji Regresi Linear Berganda | 88 |
| Tabel IV.8 Hasil Uji T | 91 |
| Tabel IV.9 Hasil Uji Kelayakan Model (Uji F) | 94 |
| Tabel IV.10 Hasil Uji Koefisien Determinasi | 95 |
| Tabel IV.11 Pembuktian Hipotesis Kualitas Laba | 97 |
| Tabel IV.12 Pembuktian Hipotesis Jumlah Komisaris Independen | 101 |
| Tabel IV.13 Pembuktian Hipotesis Frekuensi Rapat Dewan Direksi..... | 105 |
| Tabel IV.14 Pembuktian Hipotesis Ukuran Perusahaan | 109 |

DAFTAR LAMPIRAN

| | | |
|------------|---|-----|
| Lampiran 1 | Daftar Nama Sampel Perusahaan..... | 127 |
| Lampiran 2 | Perhitungan Variabel Independen Kualitas Laba | 128 |
| Lampiran 3 | Perhitungan Variabel Independen Proporsi Komisaris Independen | 156 |
| Lampiran 4 | Perhitungan Variabel Independen Frekuensi Rapat Dewan Direksi..... | 160 |
| Lampiran 5 | Perhitungan Variabel Independen Ukuran Perusahaan..... | 164 |
| Lampiran 6 | Perhitungan Variabel Dependen Asimetri Informasi..... | 168 |
| Lampiran 7 | Hasil <i>Output</i> SPSS | 184 |

