

**PENGARUH KEBIJAKAN DEVIDEN TERHADAP NILAI
PERUSAHAAN PADA PERUSAHAAN MANUFAKTUR YANG
TERDAFTAR DI BURSA EFEK INDONESIA**

NONI MULIAWATI

8155087999



**Skripsi ini Disusun Sebagai Salah Satu Persyaratan Untuk Memperoleh Gelar
Sarjana Pendidikan**

**PROGRAM STUDI PENDIDIKAN EKONOMI
KONSENTRASI PENDIDIKAN AKUNTANSI
JURUSAN EKONOMI ADMINISTRASI
FAKULTAS EKONOMI
UNIVERSITAS NEGERI JAKARTA
2012**

***THE INFLUENCE OF DIVIDEND POLICY TO VALUE OF THE
FIRM On MANUFACTURE COMPANIES AT INDONESIAN
STOCK EXCHANGE***

NONI MULIAWATI

8155087999



**The Script Written To Fulfill Part Of The Requirement in Holding Bachelor Of
Education Degree At Economic Faculty**

**ECONOMIC EDUCATION PROGRAM
ACCOUNTING EDUCATION CONCENTRATION
ECONOMIC AND ADMINISTRATION DEPARTMENT
ECONOMIC FACULTY
STATE UNIVERSITY OF JAKARTA
2012**

ABSTRAK

NONI MULIAWATI. Pengaruh Kebijakan Deviden Terhadap Nilai Perusahaan Pada Perusahaan Manufaktur yang Terdaftar di Bursa Efek Indonesia (Studi BEI). Program Studi Pendidikan Ekonomi, Kosentrasi Pendidikan Akuntansi, Jurusan Ekonomi dan Administrasi, Fakultas Ekonomi, Universitas Negeri Jakarta, Desember 2012

Penelitian ini bertujuan untuk mengetahui ada atau tidaknya pengaruh kebijakan deviden terhadap nilai perusahaan pada perusahaan manufaktur di Bursa Efek Indonesia (Studi BEI). Tempat penelitian ini dilakukan di PT Indonesian Capital Market Electronic Library (ICAMEL) di Gedung Bursa Efek Indonesia Jakarta di Jalan Jenderal Sudirman Kav 52-53, Jakarta 12190. Dimulai sejak bulan Oktober sampai Desember 2012.

Metode yang digunakan dalam penelitian ini adalah metode *expost facto* dengan menggunakan data sekunder yaitu data yang sudah terdokumentasi. Populasi dalam penelitian ini adalah seluruh perusahaan manufaktur di Bursa Efek Indonesia dengan sampel sebanyak 55 perusahaan. Teknik pengambilan sampel dilakukan dengan *purposive sampling*.

Teknik analisis data dimulai dengan mencari persamaan regresi linier sederhana di dapat $\hat{Y} = 1.67 + 0.04X$. Sedangkan uji persyaratan analisis yaitu uji normalitas galat taksiran regresi Y atas X dengan uji *liliefors* di dapat $L_0 (0.1169) < L_t (0.1195)$. Hal ini berarti sampel berasal dari populasi berdistribusi normal. Untuk uji keberartian regresi di dapat bahwa $F_h (-0.01) < F_t (2.27)$. Hasil uji koefisien korelasi Product Moment dari Pearson diperoleh nilai $r_{xy} = 0.021$ maka ini berarti terdapat pengaruh positif antara kebijakan deviden dengan nilai perusahaan pada perusahaan manufaktur di Bursa Efek Indonesia. Dari perhitungan koefisien determinasi diperoleh nilai 0.04 % menunjukkan besarnya kontribusi kebijakan deviden dengan nilai perusahaan.

Hasil penelitian ini telah membuktikan adanya pengaruh yang tidak signifikan antara kebijakan deviden dengan nilai perusahaan. Hal ini berarti jika besarnya kebijakan pembagian deviden meningkat maka dapat diikuti dengan kenaikan nilai perusahaan tersebut namun tidak berperan sangat penting dalam menentukan besarnya nilai perusahaan.

ABSTRACT

NONI MULIAWATI. *The Influence Of Dividend Policy To Value Of The Firm On Manufacture Companies At Indonesian Stock Exchange. Economic Educational Program, Concentration in Accounting Educational, Majoring in Economic And Administration, Faculty Of Economic, State University of Jakarta, Desember 2012.*

The Research conducted to know the existences the influence of dividend policy to value of the firm on manufacture companies at Indonesian Stock Exchange. This research was done in Indonesian Capital Market Electronic Library (ICAMEL) of Indonesian Stock Exchange Building, on Jenderal Sudirman Street Kav 52-53, Jakarta 12190. It started from October till December 2012.

The method of this research is ex post facto method with secondary data is data that has been documented. The population within this research is all of the go public manufacture companies at Indonesian Stock Exchange with 55 sample companies. The sampling technique was conducted by purposive sampling.

The data analysis technique was started by finding the equation of the sample linier regression, which was used to get $\hat{Y} = 1.67 + 0.04X$. While the analysis conditional test with Liliefors test was used to get $L_{count} (0.1169) < L_{table} (0.1195)$. It showed that the data had been normally distributed. And the data Linearity regression test could find $F_h (-0.01) < F_t (2.27)$. The result of coefficient of correlation test of Product Moment by Pearson found that $r_{xy} = 0.021$ so it that means there is a weak positive correlation between dividend policy with value of the firm. While from the calculation of coefficient determination tell the contribution of dividend policy is 0.04% in value of the firm.






The results of this study have shown no significant influence between dividend policy with firm value. This means that if the amount of the dividend policy increases, can be followed by a rise in the value of the company, but did not play a very important role in determining the value of the firm

LEMBAR PENGESAHAN SKRIPSI

Penanggung Jawab
Dekan Fakultas Ekonomi



Dra. Nurahma Hajat, M.Si
NIP. 195310021985032001

Nama	Jabatan	Tanda Tangan	Tanggal
1. <u>Santi Susanti, S.Pd., M.Ak.</u> NIP. 197701132005012002	Ketua		30 JANUARI 2013
2. <u>Susi Indriani, M.S.Ak</u> NIP. 197608202009122001	Sekretaris		30 JANUARI 2013
3. <u>Dr. Mardji, M.Si</u> NIP. 196003011987031001	Penguji Ahli		31 JANUARI 2013
4. <u>Marsellisa Nindito, S.E.Akt, M.Sc</u> NIP. 19750630 2005012001	Pembimbing I		1 FEBRUARI 2013
5. <u>Erika Takidah, M.Si</u> NIP. 197511112009122001	Pembimbing II		1 FEBRUARI 2013

Tanggal Lulus : 28 Januari 2013

LEMBAR PERSEMBAHAN

*Be Strong when you're weak,
Brave when you're scared,
And humble when you're victorious !!!*

Skripsi ini dipersembahkan untuk :

Bapak dan mamah tercinta

My Fiance (calon suami ku tercinta)

Keluarga besar

Sahabat-sahabatku

Almamaterku

PERNYATAAN ORISINALITAS

Dengan ini saya menyatakan bahwa :

1. Skripsi ini merupakan Karya asli dan belum pernah diajukan untuk mendapatkan gelar akademik sarjana, baik di Universitas Negeri Jakarta maupun di Perguruan Tinggi lain.
2. Skripsi ini belum dipublikasikan, kecuali secara tertulis dengan jelas dicantumkan sebagai acuan dalam naskah dengan disebutkan nama pengarang dan dicantumkan dalam daftar pustaka.
3. Pernyataan ini saya buat dengan sesungguhnya dan apabila di kemudian hari terdapat penyimpangan dan ketidakbenaran, maka saya bersedia menerima sanksi akademik berupa pencabutan gelar yang telah diperoleh, serta sanksi lainnya sesuai dengan norma yang berlaku di Universitas Negeri Jakarta.

Jakarta, 28 Januari 2013
Yang membuat pernyataan



NONI MULIAWATI
No. Reg. 8155087999

KATA PENGANTAR

Segala puji syukur yang tak terhingga penulis panjatkan kepada Tuhan Yang maha Esa atas segala berkat, kasih karunia, pertolongan, dan perlindungannya sehingga penulis dapat menyelesaikan skripsi dengan judul “Pengaruh Kebijakan deviden terhadap Nilai Perusahaan pada Perusahaan Manufaktur di Bursa Efek Indonesia”. Skripsi ini ditulis sebagai salah satu persyaratan untuk mendapat gelar Sarjana Pendidikan pada Fakultas Ekonomi Jurusan Ekonomi dan Administrasi di Universitas Negeri Jakarta.

Dalam penyusunan skripsi ini penulis banyak mendapat bantuan dari berbagai pihak. Oleh karena itu, pada kesempatan ini penulis ingin mengucapkan terima kasih yang sedalam-dalamnya kepada:

1. Dra. Nurahma Hajat, M.Si selaku Dekan Fakultas Ekonomi Universitas Negeri Jakarta
2. Ari Saptono, SE., M.Pd, selaku Ketua Jurusan Ekonomi dan Administrasi Universitas Negeri Jakarta.
3. Dr. Saparuddin, SE., M.Si, selaku Ketua Program Studi Ekonomi Universitas Negeri Jakarta.
4. Santi Susanti, S.Pd., M.Ak, selaku Ketua Penguji dan Ketua Konsentrasi Pendidikan Akuntansi Universitas Negeri Jakarta.
5. Marsellisa Nindito, S.E Akt, M.Sc selaku dosen pembimbing I atas bimbingan, *support* dan doanya dari awal pengajuan judul sampai skripsi ini selesai.

6. Erika Takidah, SE., M.Si selaku dosen pembimbing II yang telah membimbing dan *mensupport* sampai proses akhir skripsi ini.
7. Dra. Sri Zulaihati, M.Si selaku penasehat akademik.
8. Kedua orang tuaku, serta kakak-kakak ku yang tiada henti memberikan seluruh doa dan dukungan dalam bentuk apapun yang menjadi sumber kekuatanku untuk berjuang menyelesaikan skripsi ini.
9. Eka, Giska, Nia, Dhila, Nisa. Terima kasih ChuAll atas kebersamaan selama menempuh lika liku menjadi mahasiswa. *Thanks to colorfull my day.*
10. Rekan-rekan mahasiswa Pendidikan Akuntansi NR 08, terima kasih semuanya. *You rock guys..!!*

Peneliti menyadari bahwa skripsi ini masih banyak kekurangan dalam proses penelitian maupun penulisan skripsi ini. Oleh karena itu, peneliti mengharapkan kritik dan saran yang bersifat membangun dari semua pihak agar peneliti dapat memperbaiki demi kesempurnaan penelitian selanjutnya. Peneliti berharap semoga skripsi ini dapat berguna bagi kemajuan pendidikan pada umumnya dan bagi kemajuan mahasiswa/i Fakultas Ekonomi pada khususnya, serta sebagai bahan evaluasi perusahaan perbankan Indonesia.

Jakarta, Januari 2013

Peneliti

DAFTAR ISI

ABSTRAK.....	iii
LEMBAR PENGESAHAN.....	v
LEMBAR PERSEMBAHAN.....	vi
PERNYATAAN ORISINALITAS	vii
KATA PENGANTAR.....	viii
DAFTAR ISI.....	x
DAFTAR TABEL.....	xii
DAFTAR GAMBAR.....	xiii
DAFTAR LAMPIRAN.....	xiv
BAB I PENDAHULUAN	
A. Latar Belakang Masalah.....	1
B. Identifikasi Masalah.....	5
C. Pembatasan Masalah.....	6
D. Perumusan Masalah.....	6
E. Kegunaan Penelitian.....	6
BAB II KAJIAN PUSTAKA, KERANGKA BERPIKIR DAN PERUMUSAN HIPOTESIS	
A. Deskripsi Teoritis	
1. Nilai Perusahaan.....	8
a. Definisi Nilai Perusahaan.....	8
b. Penentuan Nilai Perusahaan.....	12
2. Kebijakan Deviden.....	22
a. Definisi Kebijakan Deviden	22
b. Teori Kebijakan Deviden.....	26
c. Faktor yang Mempengaruhi Kebijakan Deviden.....	28
d. Jenis-jenis Kebijakan Deviden.....	32
e. Penentuan Kebijakan Deviden.....	34
B. Kerangka Berpikir.....	38
C. Perumusan Hipotesis.....	39
BAB III METODOLOGI PENELITIAN	
A. Tujuan Penelitian.....	40
B. Waktu dan Tempat Penelitian.....	40
C. Metode Penelitian.....	40
D. Populasi dan Teknik Pengambilan Sampel.....	41
E. Teknik Pengumpulan Data.....	42
F. Konstelasi Hubungan Antar Variabel.....	43

G. Teknik Analisis Data.....	44
1. Persamaan regresi.....	44
2. Uji Persyaratan Analisis.....	45
3. Uji Hipotesis	
a. Uji Keberartian Regresi.....	46
b. Uji Linieritas Regresi.....	46
c. Uji Koefisien Korelasi.....	48
4. Uji Keberartian Koefisien Korelasi.....	49
5. Uji Koefisien Determinasi.....	50
BAB IV HASIL PENELITIAN PENELITIAN	
A. Deksripsi Data	
1. Kebijakan Deviden.....	51
2. Nilai Perusahaan.....	54
B. Analisis Data	
1. Uji Persamaan Regresi.....	57
2. Uji Persyaratan Analisis.....	58
3. Uji Hipotesis.....	59
4. Uji Keberartian Koefisien Korelasi.....	61
5. Uji Koefisien Determinasi.....	61
C. Diskusi Hasil Penelitian.....	62
D. Keterbatasan Penelitian.....	65
BAB V KESIMPULAN, IMPLIKASI, DAN SARAN	
A. Kesimpulan.....	67
B. Implikasi.....	68
C. Saran.....	69
DAFTAR PUSTAKA.....	71
LAMPIRAN- LAMPIRAN.....	74
DAFTAR RIWAYAT HIDUP.....	117

DAFTAR TABEL

Tabel	Judul	Halaman
III.1	Tabel Kriteria Populasi Terjangkau.....	41
III.2	Tabel Analisis Varians Untuk Uji Kelinieran Regresi.....	47
IV.1	Tabel Distribusi Frekuensi Kebijakan Deviden.....	52
IV.2	Tabel Distribusi Frekuensi Nilai Perusahaan.....	55

DAFTAR GAMBAR

Gambar	Judul	Halaman
IV.1	Gambar Histogram Kebijakan Deviden.....	53
IV.2	Grafik Histogram Nilai Perusahaan.....	56
IV.3	Grafik Diagram Pencar $\hat{Y} = 1.67 + 0.04 X$. Pengaruh Kebijakan Deviden Terhadap Nilai Perusahaan.....	57

DAFTAR LAMPIRAN

Lampiran	Judul	Halaman
1.	Surat Permohonan Izin Penelitian.....	75
2.	Surat Izin Survei dan Riset.....	76
3.	Daftar Perusahaan yang Menjadi Populasi terjangkau.....	77
4.	Daftar Perusahaan yang Menjadi Sampel.....	79
5.	Data Mentah Variabel X.....	81
6.	Data Variabel X.....	83
7.	Data Variabel Y.....	85
8.	Histogram Variabel X.....	87
9.	Histogram Variabel Y.....	89
10.	Data Perhitungan Rata-Rata, Varians, Dan Standar Deviasi Dari Variabel X Dan Variabel Y.....	91
11.	Perhitungan Data Berpasangan X Dan Y.....	93
12.	Perhitungan Persamaan Regresi Linier Sederhana.....	95
13.	Uji Normalitas Galat Taksiran.....	96
14.	Langkah Perhitungan Uji Normalitas Galat Taksiran.....	99
15.	Uji Keberartian dan Linieritas regresi.....	100
16.	Perhitungan Uji Keberartian Regresi.....	102
17.	Perhitungan Uji Kelinieran Regresi.....	103
18.	Tabel Anava untuk Uji Keberartian dan Linieritas.....	104
19.	Perhitungan Koefisien Korelasi dengan Product Moment	105
20.	Uji Keberartian Koefisien Korelasi.....	106
21.	Uji Koefisien Determinasi.....	107

22. Tabel Kurva Normal Persentase Daerah Kurva Normal Dari 0 Sampai Z	108
23. Nilai Kritis L Untuk Uji Liliefors.....	109
24. Tabel Nilai-Nilai r Product Moment Dari Pearson.....	110
25. Nilai Persentil Untuk Distribusi F.....	111
26. Nilai-Nilai Dalam Distribusi t.....	115
27. Laporan Keuangan Perusahaan	116
28. Riwayat Hidup	117