

ABSTRAK

Rifki Juniarto. *Pengaruh Jumlah Uang Beredar, Bi Rate Dan Produk Domestik Bruto Terhadap Inflasi Di Indonesia Periode 2005 – 2013*. Fakultas Ekonomi Universitas Negeri Jakarta 2014.

Tujuan penelitian ini adalah untuk mengetahui pengaruh Jumlah Uang Beredar, BI Rate, Produk Domestik dan Bruto (PDB) terhadap tingkat inflasi di Indonesia pada tahun 2005 - 2013 melalui publikasi BI dan BPS. Metode penelitian menggunakan metode *Time Series*. Teknik analisis data yang digunakan dalam penelitian ini adalah analisis regresi berganda. Hasil regresi penelitian BI Rate dan jumlah uang beredar secara parsial berpengaruh positif dan signifikan terhadap inflasi. PDB berpengaruh negatif dan signifikan terhadap inflasi. Secara simultan, jumlah uang beredar, BI Rate dan PDB berpengaruh signifikan pada $\alpha = 5\%$ terhadap inflasi.

Keyword : Jumlah Uang Beredar, Produksi Domestik Bruto, BI Rate, Inflasi

ABSTRACT

Rifki Juniarto. Effect of Money Supply, Bi Rate And Gross Domestic Product Againts Inflation in Indonesia Period 2005-2013. Faculty of Economics, State University of Jakarta 2014.

The purpose of this study was to determine effect Money Supply, BI Rate, and Gross Domestic Product (GDP), againts the inflation rate in Indonesia in 2005 to 2013 through the publication of BI and BPS. The research method using time series method. The data analysis technique used in this study is multiple regression analysis. Regression results of research BI rate and the money supply is partially positive and significant impact on inflation. GDP significant and negative effect on inflation. Simultaneously, the money supply, the BI Rate and GDP have a significant effect on the $\alpha = 5\%$ for inflation






Keyword: Money Supply, Gross Domestic Product, the BI Rate, Inflation.

LEMBAR PENGESAHAN SKRIPSI

**Penanggung Jawab
Dekan Fakultas Ekonomi**



Drs. Dedi Purwana E.S., M.Bus.
NIP. 19671207 190203 1 001

Nama	Jabatan	Tanda Tangan	Tanggal
1. <u>Dr. Siti Nurjanah, S.E., M.Si.</u> NIP. 19720114 199802 2 001	Ketua		25/06-14
2. <u>Dr. Saparuddin M, S.E., M.Si.</u> NIP. 19770115 200501 1 001	Sekretaris		26/06-14
3. <u>Dr. Harya Kuncara, S.E., M.Si.</u> NIP. 19700207 200812 1 001	Penguji Ahli		26/06-14
4. <u>Dra. Rd. Tuty Sariwulan, M.Si</u> NIP. 19580722 198603 2 001	Pembimbing I		27/06-14
5. <u>Karuniana Dianta A S, S.IP., ME.</u> NIP. 19800924 200812 1 002	Pembimbing II		27/06-14

Tanggal Lulus: 19 Juni 2014

PERNYATAAN ORISINALITAS

Dengan ini saya menyatakan bahwa:

1. Skripsi ini merupakan hasil karya asli dan belum pernah diajukan untuk mendapatkan gelar akademik sarjana, baik di Universitas Negri Jakarta maupun di Perguruan Tinggi Lain.
2. Skripsi ini belum pernah dipublikasikan, kecuali secara tertulis dengan jelas dicantumkan sebagai acuan dalam naskah dengan disebutkan nama pengarang dan dicantumkan dalam daftar pustaka.
3. Pernyataan ini saya buat dengan sesungguhnya dan apabila dikemudian hari terdapat penyimpangan dan ketidakbenaran, maka saya bersedia menerima sanksi akademik berupa pencabutan gelar yang telah diperoleh, secara sanksi lainnya dengan norma yang berlaku di Universitas Negri Jakarta.

Jakarta, Juni 2014

Yang membuat pernyataan



Rifki Juniarto

No. Reg 8105102903

LEMBAR MOTTO DAN PERSEMBAHAN

Bismillah..

“maka nikmat tuhanmu yang manakah yang kamu dustakan?”

(Q.S Ar Rahman 58;13)

“Tabir yang memisahkanku dengan keberhasilan adalah keputusasaan” – Imam Hasan al Banna

Do the best.. Keep Action.. For Succes...

..Life is my journey..

where is the next?

Rifki Juniarto

KATA PENGANTAR

Puji syukur saya ucapkan atas kehadiran Allah SWT, atas rahmat dan hidayah-Nya, penulis dapat menyelesaikan skripsi yang berjudul **“Pengaruh Jumlah Uang Beredar, BI Rate dan Produk Domestik Bruto Terhadap Inflasi di Indonesia Periode 2005 – 2013”**. Skripsi ini disusun dalam rangka menyelesaikan studi pada Program Strata 1 Pendidikan Ekonomi di Universitas Negeri Jakarta.

Skripsi ini dapat diselesaikan berkat orang – orang hebat yang memberikan dukungan kepada penulis baik berupa bimbingan, bantuan maupun motivasi. Oleh karena itu penulis menyampaikan penghargaan dan terimakasih kepada berbagai pihak, diantaranya:

1. Ibu Dra. Rd. Tuty Sariwulan, M.Si., Selaku Dosen Pembimbing I yang telah sangat sabar memberikan saran dan petunjuk serta motivasi dalam penyusunan skripsi ini.
2. Bapak Karuniana Dianta A S, S.IP., ME., Selaku Dosen Pemimbing II dan Ketua Konsentrasi Pendidikan Ekonomi Koperasi yang telah memberikan bimbingan, saran, serta motivasi.
3. Ibu Dr. Siti Nurjanah, S.E., M.Si., selaku Ketua Program Studi S1 Pendidikan Ekonomi.
4. Bapak Drs. Nurdin Hidayat, M.M., M.Si., selaku Ketua Jurusan Ekonomi dan Administrasi.
5. Bapak Drs. Dedi Purwana E S, M.Bus., selaku Dekan Fakultas Ekonomi.

6. Bapak dan Ibu dosen Fakultas Ekonomi, Jurusan Ekonomi dan Administrasi, khususnya dosen-dosen Program Studi Pendidikan Ekonomi Koperasi yang telah memberikan bekal dan ilmu pengetahuan.
7. Kepada Papa Mugi Priyogi, Mama Andri Yati dan mba Anis, yang selalu mengerti dan menjadi penyemangat tiada henti.
8. Keluarga bapak Prawito Wignyo Sumarto, yang telah banyak membantu serta memberikan semangat.
9. Arif (jt), bang igun, April, Noer Lia, Neneng, Hartini, Putri Agustina, Putri WS, Octa, Sri Marlia dan seluruh Keluarga Besar HMJ EA Bersinergi, serta teman – teman Opmawa Fakultas Ekonomi UNJ.
10. Kepada seluruh teman-teman seperjuangan Pendidikan Ekonomi Koperasi Angkatan 2010.
11. Serta pihak lain yang tidak dapat penulis lampirkan seluruhnya.

Penulis menyadari bahwa skripsi ini masih jauh dari sempurna, oleh karena itu, dengan segala kerendahan hati penulis menerima kritik dan saran yang membangun untuk perbaikan di masa yang akan datang. Akhir kata, semoga skripsi ini bermanfaat bagi pembaca.

Jakarta, Juni 2014

Rifki Juniarto

DAFTAR ISI

	Halaman
ABSTRAK	i
ABSTRACT	ii
LEMBAR PENGESAHAN SKRIPSI	iii
PERNYATAAN ORISINALITAS	iv
LEMBAR MOTTO DAN PERSEMBAHAN	v
KATA PENGANTAR	vi
DAFTAR ISI	viii
DAFTAR TABEL	ix
DAFTAR GAMBAR	x
DAFTAR LAMPIRAN	xi
BAB I PENDAHULUAN	
A. Latar Belakang Masalah	1
B. Identifikasi Masalah	10
C. Pembatasan Masalah	11
D. Perumusan Masalah	11
E. Kegunaan Penelitian	12
BAB II KAJIAN TEORITIK	
A. Deskripsi Konseptual	13
B. Hasil Penelitian Yang Relevan	29
C. Kerangka teoritik	31
D. Perumusan Hipotesa Penelitian	40
BAB III METODOLOGI PENELITIAN	
A. Tujuan Penelitian	41
B. Objek Penelitian	41
C. Metode Penelitian	42
D. Jenis dan Sumber Data	42
E. Operasional Variable Penelitian	43
F. Teknik Analisis Data	45
BAB IV HASIL PENELITIAN DAN PEMBAHASAN	
A. Deskripsi Data	53
B. Pengujian Hipotesis	66
C. Interpretasi	72
D. Keterbatasan Penelitian	79
BAB V KESIMPULAN, IMPLIKASI DAN SARAN	
A. Kesimpulan	80
B. Implikasi	81
C. Saran	81
DAFTAR PUSTAKA	85
LAMPIRAN	87
RIWAYAT HIDUP	97

DAFTAR TABEL

Tabel	Judul	Halaman
Tabel I.1	Tingkat Jumlah Uang beredar M1, BI Rate, PDB dan Inflasi di Indonesia.....	3
Tabel IV.1	Deskripsi Data Variabel Inflasi.....	56
Tabel IV.2	Deskriptif Data Variabel Jumlah Uang Beredar.....	60
Tabel IV.3	Deskriptif Data Variabel BI Rate.....	62
Tabel IV.4	Deskriptif Data Variabel PDB.....	65

DAFTAR GAMBAR

No Gambar	Judul	Halaman
Gambar I.1	Tingkat BI Rate dan Inflasi di Indonesia.....	7
Gambar II. 1	Kurva Permintaan dan Penawaran.....	19
Gambar II, 2	Transmisi Mekanisme Kebijakan Moneter.....	36
Gambar IV.I	Inflasi Periode 2005:3 – 2013:4.....	54
Gambar IV.2	Jumlah Uang Beredar M1 Periode 2005:3 – 2013:4.....	58
Gambar IV.3	BI Rate 2005:3 – 2013:4.....	61
Gambar IV.4	PDB 2005:3 – 2014:4	63

DAFTAR LAMPIRAN

Lampiran	Judul	Halaman
1	Data Jumlah Uang Beredar, BI Rate, PDB, dan Inflasi periode 2005 – 2013	87
2	Data Log Natural Ln_ Jumlah Uang Beredar, Ln BI Rate, Ln PDB, dan Ln Inflasi.....	89
3	Hasil Uji Normalitas dan Uji Linieritas	90
4	Hasil Regresi, Koefisien Korelasi dan Koefisien Determinasi ..	91
5	Hasil Uji Keberartian Regresi dan Koefisien Regresi.....	92
6	Hasil Uji Heteroskedastisitas, Autokorelasi.....	93
7	Hasil Regresi, Koefisien Korelasi dan Koefisien Determinasi dengan Metode PAM	94
8	Hasil Uji Keberartian Regresi, dan Koefisien Regresi dengan Metode PAM.....	95
9	Hasil Uji Autokorelasi dan Multikolonieritas dengan Metode PAM.....	96