


**PENGARUH KARAKTERISTIK *CHIEF EXECUTIVE OFFICER*  
(CEO) TERHADAP KINERJA PERUSAHAAN (STUDI PADA  
PERUSAHAAN SEKTOR *FOOD AND BEVERAGE* DI  
INDONESIA, MALAYSIA, DAN SINGAPURA PERIODE 2013 –  
2018)**

**MUHAMMAD RIS PRIPAMUJI PRASETYO**

**8215164123**



**Skripsi ini Disusun sebagai Salah Satu Persyaratan untuk  
Memperoleh Gelar Sarjana Ekonomi pada Fakultas Ekonomi  
Universitas Negeri Jakarta**

**PROGRAM STUDI S1 MANAJEMEN  
FAKULTAS EKONOMI  
UNIVERSITAS NEGERI JAKARTA  
2021**

***THE EFFECT OF CHARACTERISTICS CHIEF EXECUTIVE OFFICER (CEO) ON THE FIRM PERFORMANCE (STUDY ON FOOD AND BEVERAGE FIRMS IN INDONESIA, MALAYSIA, AND SINGAPORE PERIOD OF 2013 – 2018)***

**MUHAMMAD RIS PRIPAMUJI PRASETYO**

**8215164123**

***Submitted in Partial Fullfilment of the Requirements for the Degree of Bachelor of Economics***

***STUDY PROGRAM MANAGEMENT  
FACULTY OF ECONOMICS  
STATE UNIVERSITY OF JAKARTA  
2021***

## ABSTRAK

**Muhammad Ris Pripamuji Prasetyo, 2021; Pengaruh Karakteristik *Chief Executive Officer* (CEO) terhadap Kinerja Perusahaan (Studi pada Perusahaan Sektor *Food and Beverage* di Indonesia, Malaysia, dan Singapura Periode 2013 – 2018). Skripsi, Jakarta: Konsentrasi Keuangan, Program Studi S1 Manajemen, Fakultas Ekonomi, Universitas Negeri Jakarta. Tim Pembimbing: Dr. Suherman, S.E., M.Si. & Agung Dharmawan Buchdadi, S.T., M.M., Ph.D.**

Penelitian ini bertujuan untuk mengetahui pengaruh karakteristik *Chief Executive Officer* (CEO) terhadap kinerja perusahaan pada perusahaan sektor *food and beverage* di Indonesia, Malaysia, dan Singapura periode 2013 – 2018. Variabel bebas yang digunakan dalam penelitian ini adalah karakteristik CEO yang diproksikan dengan *gender, tenure, age, education, nationality*. Variabel terikat yang digunakan adalah kinerja perusahaan yang diproksikan dengan *Return On Asset* (ROA), *Return On Equity* (ROE), *Return On Sales* (ROS) dan *Tobin's Q*. Penelitian ini menggunakan variabel kontrol yang terdiri dari *independence commissioner, board size, board diversity, board meeting, leverage, sales growth*, ukuran perusahaan, likuiditas, arus kas, dan usia perusahaan. Sampel dalam penelitian adalah 50 perusahaan *food and beverage* yang terdiri dari 16 perusahaan Indonesia, 19 perusahaan Malaysia, dan 15 perusahaan Singapura. Metode pengambilan sampel yang digunakan dalam penelitian ini adalah teknik *purposive sampling*. Analisis data yang digunakan adalah regresi data panel. Hasil pada penelitian menunjukkan karakteristik CEO yang diproksikan dengan CEO *gender*, CEO *tenure*, CEO *age* dan CEO *education* tidak memiliki pengaruh yang signifikan terhadap kinerja perusahaan. Namun, CEO *nationality* memiliki pengaruh yang signifikan terhadap kinerja perusahaan pada *Tobin's Q* di Indonesia, Malaysia dan Singapura.

Kata kunci: Kinerja Perusahaan, Karakteristik CEO, CEO *Gender*, CEO *Tenure*, CEO *Age*, CEO *Education*, CEO *nationality* dan *Corporate Governance*.

## ABSTRACT

***Muhammad Ris Pripamuji Prasetyo, 2021; The Effect of Chief Executive Officer (CEO) Characteristics on the Firm Performance (Study on Food and Beverage Firms in Indonesia, Malaysia, and Singapore on period 2013 – 2018). Skripsi, Jakarta. Concentration in Finance, Bachelor Degree of Management, Faculty of Economics, State University of Jakarta. Advisory: Dr. Suherman, S.E., M.Si. & Agung Dharmawan Buchdadi, S.T., M.M., Ph.D.***


*The aim of this study is to determine the effect of Characteristics Chief Executive officer (CEO) on the firm performance of food and beverage firms in Indonesia, Malaysia, and Singapore period of 2013 - 2018. Independent variable used in this study is characteristics CEO proxied by gender, tenure, age, education and nationality. Dependent variable used in this study is firm performance proxied by Return on Asset (ROA), Return on Equity (ROE), Return on Sales (ROS) and Tobin's Q. Then control variable in this study are independence commissioner, board size, board diversity, board meeting, leverage, sales growth, firm size, liquidity, cash flow, and firm age. The sample in this study was 50 food and beverage firms consisting of 16 Indonesian firms, 19 Malaysian firms and 15 Singapore firms. The sampling method of this study is purposive sampling. The data analysis used is panel data regression. The results in this study indicate that CEO characteristics proxied by CEO gender, CEO tenure, CEO age and CEO education does not have significant effect on firm performance. However, CEO nationality has a significant effect on firm performance measured by Tobin's Q in Indonesia, Malaysia and Singapore.*

*Keyword: Firm Performance, CEO gender, CEO tenure, CEO age, CEO education, CEO nationality and Corporate Governance.*






## LEMBAR PENGESAHAN SKRIPSI

### LEMBAR PENGESAHAN SKRIPSI

Penanggung Jawab  
Dekan Fakultas Ekonomi



Dr. Ari Saptono, S.E., M.Pd.  
NIP. 197287152001121001

Nama	Jabatan	Tanda Tangan	Tanggal
<u>1. Dra. Umi Mardiyati, M.Si.</u> NIP. 195702211985032002	Ketua		15 Februari 2021
<u>2. Destria Kurnianti, S.E., M.Sc.</u> NIP. 198712042019032011	Sekretaris		18 Februari 2021
<u>3. Dr. Gatot Nazir Ahmad, M.Si.</u> NIP. 197205062006041002	Penguji Ahli		15 Februari 2021
<u>4. Dr. Suherman, S.E., M.Si.</u> NIP. 197311162006041001	Pembimbing I		23 Februari 2021
<u>5. Agung Dharmawan Buchdadi,</u> <u>M.M., Ph.D.</u> NIP. 197509162006041001	Pembimbing II		18 Februari 2021

Nama : Muhammad Ris Pripamuji Prasetyo  
No. Registrasi : 8215164123  
Program Studi : S1 Manajemen  
Tanggal lulus : 9 Februari 2021

## PERNYATAAN ORISINALITAS

### PERNYATAAN ORISINALITAS

Dengan ini saya menyatakan bahwa:

1. Skripsi ini merupakan karya ilmiah asli dan belum pernah diajukan untuk mendapatkan gelar akademik sarjana, baik di Universitas Negeri Jakarta maupun di Perguruan Tinggi lain.
2. Skripsi ini belum pernah dipublikasikan, kecuali secara tertulis dengan jelas dicantumkan sebagai acuan dalam naskah dengan disebutkan nama pengarang dan dicantumkan daftar pustaka.
3. Pernyataan ini saya buat dengan sesungguhnya dan apabila di kemudian hari terdapat penyimpangan dan ketidakbenaran, maka saya bersedia menerima sanksi akademik berupa pencabutan gelar yang telah diperoleh, serta sanksi lainnya sesuai dengan norma yang berlaku di Universitas Negeri Jakarta.

Jakarta, Februari 2021  
Yang Membuat Pernyataan



Muhammad Ris Pripamuji Prasetyo

No. Reg: 8215164123

## LEMBAR PERNYATAAN PERSETUJUAN PUBLIKASI



KEMENTERIAN PENDIDIKAN DAN KEBUDAYAAN  
UNIVERSITAS NEGERI JAKARTA  
UPT PERPUSTAKAAN

Jalan Rawamangun Muka Jakarta 13220  
Telepon/Faksimili: 021-4894221  
Laman: [lib.unj.ac.id](http://lib.unj.ac.id)

### LEMBAR PERNYATAAN PERSETUJUAN PUBLIKASI KARYA ILMIAH UNTUK KEPENTINGAN AKADEMIS

Sebagai sivitas akademika Universitas Negeri Jakarta, yang bertanda tangan di bawah ini, saya:

Nama : MUHAMMAD RIS PRIPAMUJI PRASETYO  
NIM : 8215164123  
Fakultas/Prodi : EKONOMI / S1 MANAJEMEN  
Alamat email : muhammadrisjr04@gmail.com

Demi pengembangan ilmu pengetahuan, menyetujui untuk memberikan kepada UPT Perpustakaan Universitas Negeri Jakarta, Hak Bebas Royalti Non-Eksklusif atas karya ilmiah:

Skripsi  Tesis  Disertasi  Lain-lain (.....)

yang berjudul :

PENGARUH KARAKTERISTIK *CHIEF EXECUTIVE OFFICER (CEO)* TERHADAP KINERJA PERUSAHAAN (STUDI PADA PERUSAHAAN SUB SEKTOR *FOOD AND BEVERAGE* DI INDONESIA, MALAYSIA, DAN SINGAPURA PERIODE 2013 – 2018)

Dengan Hak Bebas Royalti Non-Eksklusif ini UPT Perpustakaan Universitas Negeri Jakarta berhak menyimpan, mengalihmediakan, mengelolanya dalam bentuk pangkalan data (*database*), mendistribusikannya, dan menampilkan/mempublikasikannya di internet atau media lain secara *fulltext* untuk kepentingan akademis tanpa perlu meminta ijin dari saya selama tetap mencantumkan nama saya sebagai penulis/pencipta dan atau penerbit yang bersangkutan.

Saya bersedia untuk menanggung secara pribadi, tanpa melibatkan pihak Perpustakaan Universitas Negeri Jakarta, segala bentuk tuntutan hukum yang timbul atas pelanggaran Hak Cipta dalam karya ilmiah saya ini.

Demikian pernyataan ini saya buat dengan sebenarnya.

Jakarta, 23 Februari 2021



( MUHAMMAD RIS PRIPAMUJI PRASETYO )

## KATA PENGANTAR

Segala puji bagi Allah SWT serta Rasulullah Muhammad SAW yang telah memberikan rahmat dan hidayah-Nya kepada kita semua sehingga praktikan dapat menyelesaikan skripsi ini.

Skripsi ini ditulis berdasarkan ilmu yang telah penulis dapatkan selama berkuliah di Universitas Negeri Jakarta. Skripsi ini ditulis sebagai salah satu persyaratan untuk mendapatkan gelar Sarjana, Program studi S1 Manajemen, Fakultas Ekonomi Universitas Negeri Jakarta.

Selama pelaksanaan dan penyusunan skripsi ini, penulis mendapatkan dukungan dari beberapa pihak. Oleh sebab itu penulis ingin mengucapkan terimakasih kepada :

1. Orang tua dan keluarga atas semua doa, cinta dan dukungan yang selalu diberikan kepada penulis;
2. Dr. Ari Saptono, S.E., M.Pd., selaku Dekan Fakultas Ekonomi Universitas Negeri Jakarta;
3. Dr. Suherman, S.E, M.Si., selaku Koordinator Program Studi S1 Manajemen, Fakultas Ekonomi, Universitas Negeri Jakarta dan juga selaku dosen pembimbing 1 penulis yang telah memberikan ilmu berharga serta meluangkan waktu dan tenaganya untuk membimbing dan membantu penulis dalam menyusun skripsi ini;



4. Agung Dharmawan Buchdadi, M.M, Ph.D. selaku Dosen Pembimbing 2 yang telah meluangkan waktu untuk membantu penulis dalam menyusun Skripsi ini;
5. Seluruh dosen dan karyawan Program Studi S1 Manajemen Fakultas Ekonomi Universitas Negeri Jakarta yang telah memberikan ilmu pengetahuan dan pengalaman selama penulis menempuh pendidikan;
6. Erwin Vitrianudin, Fahira, Amira sebagai teman yang selalu memberikan dukungan dari awal penulis menyusun skripsi;
7. Kak Sukma, Kak Vira, Kak Firda dan Rizqi yang selalu memberikan semangat, mengarahkan dan memberikan nasihat penulis selama proses penyusunan skripsi;
8. Rianda, Bagas, Aji dan Oki sebagai sahabat yang selalu memberikan support untuk bisa menyelesaikan penelitian;
9. Adi, Afi, Arfian, Besse, Didit, Feren, Giri, Hermawan Lili, Mita, Nabila, Nadha, Nugie, Novianto, Okta, Regga dan Tiara sebagai sahabat seperjuangan dalam suka duka kehidupan kampus selama 4 tahun ini;
10. Firyal Aneira orang terkasih selanjutnya, yang selalu mendukung dan membantu dalam menyelesaikan penelitian ini;
11. Teman-teman mahasiswa S1 Manajemen B 2016 yang telah memberikan bantuan dan semangat dalam penulisan Seminar Penelitian Proposal (SPP) ini.

12. Teman-teman mahasiswa S1 Manajemen 2016 yang telah memberikan bantuan dan semangat dalam penulisan Seminar Penelitian Proposal (SPP) ini.
13. Teman-teman mahasiswa D3 Manajemen yang telah memberikan bantuan dan semangat dalam penulisan Seminar Penelitian Proposal (SPP) ini.
14. Keluarga besar Hima Manajemen UNJ 2017 yang telah memberikan kenangan dan ilmunya selama peneliti berada dikampus;
15. Keluarga besar Hima Manajemen UNJ 2018 yang telah memberikan kenangan dan ilmunya selama peneliti berada dikampus;
16. Keluarga besar BEM FE UNJ 2019 yang telah memberikan kenangan dan ilmunya selama peneliti berada dikampus;

Penulis menyadari bahwa masih banyak kekurangan dalam menyusun Seminar Penelitian Proposal (SPP) ini. Oleh karena itu kritik dan saran yang bersifat membangun sangat praktikan harapkan guna perbaikan dimasa mendatang. Semoga Seminar Penelitian Proposal ini dapat bermanfaat bagi kita semua. Akhir kata, penulis ucapkan terima kasih.

Jakarta, Februari 2021

Muhammad Ris Pripamuji Prasetyo

## DAFTAR ISI

<b>ABSTRAK .....</b>	<b>iii</b>
<b>ABSTRACT .....</b>	<b>iv</b>
<b>LEMBAR PENGESAHAN SKRIPSI .....</b>	<b>v</b>
<b>PERNYATAAN ORISINALITAS.....</b>	<b>vi</b>
<b>LEMBAR PERNYATAAN PERSETUJUAN PUBLIKASI .....</b>	<b>vii</b>
<b>KATA PENGANTAR.....</b>	<b>viii</b>
<b>DAFTAR ISI.....</b>	<b>xi</b>
<b>DAFTAR TABEL .....</b>	<b>xiii</b>
<b>DAFTAR GAMBAR.....</b>	<b>xiv</b>
<b>DAFTAR LAMPIRAN.....</b>	<b>xv</b>
<b>BAB 1 PENDAHULUAN .....</b>	<b>1</b>
A. Latar Belakang Penelitian .....	1
B. Rumusan Penelitian.....	8
C. Tujuan Penelitian .....	9
D. Manfaat Penelitian .....	10
<b>BAB II KAJIAN TEORITIK.....</b>	<b>12</b>
A. Deskripsi Konseptual .....	12
1. Teori Keagenan ( <i>Agency Theory</i> ).....	12
2. Kinerja Perusahaan .....	13
3. <i>Corporate Governance</i> .....	15
4. Teori <i>Upper Echeleon</i> .....	17
5. <i>Chief Executive Officer</i> (CEO).....	18
6. Faktor - Faktor yang Mempengaruhi Kinerja Perusahaan .....	19
B. Penelitian Terdahulu .....	30
C. Kerangka Pemikiran.....	40
1. Pengaruh <i>CEO Gender</i> Terhadap Kinerja Perusahaan.....	40
2. Pengaruh <i>CEO Tenure</i> Terhadap Kinerja Perusahaan .....	41

3. Pengaruh <i>CEO Age</i> Terhadap Kinerja Perusahaan .....	42
4. Pengaruh <i>CEO Education</i> Terhadap Kinerja Perusahaan .....	43
5. Pengaruh <i>CEO Nationality</i> Terhadap Kinerja Perusahaan.....	44
D. Hipotesis.....	46
<b>BAB III METODOLOGI PENELITIAN .....</b>	<b>47</b>
A. Objek dan Ruang Lingkup Penelitian .....	47
B. Metode Penelitian.....	47
C. Operasional Variabel Penelitian.....	48
1. Variabel Terikat ( <i>Dependent Variable</i> ).....	48
2. Variabel Bebas ( <i>Independent Variable</i> ) .....	50
3. Variabel Kontrol ( <i>Control Variable</i> ).....	52
D. Metode Pengumpulan Data .....	58
E. Metode Pengumpulan Populasi dan Sampel .....	59
F. Metode Analisis .....	61
1. Analisis Statistik Deskriptif.....	61
2. Analisis Model Regresi Data Panel .....	62
3. Pengujian Regresi Data Panel .....	66
4. Uji Asumsi Klasik .....	67
5. Uji Hipotesis (Uji t).....	68
<b>BAB IV PEMBAHASAN.....</b>	<b>70</b>
A. Statistik Deskriptif .....	70
B. Uji Asumsi Klasik.....	81
C. Hasil Uji Regresi dan Pembahasan .....	85
<b>BAB V KESIMPULAN DAN SARAN .....</b>	<b>98</b>
A. Kesimpulan .....	98
B. Saran.....	100
<b>DAFTAR PUSTAKA .....</b>	<b>102</b>
<b>LAMPIRAN.....</b>	<b>111</b>

## DAFTAR TABEL

Tabel II.1 Penelitian Terdahulu.....	38
Tabel III.1 Operasional Variabel.....	56
Tabel III.2 Proses Pemilihan Sampel.....	61
Tabel IV.1 Statistik Deskriptif Keseluruhan Negara .....	69
Tabel IV.2 Statistik Deskriptif Masing – Masing Negara .....	77
Tabel IV.3 Uji Multikolinearitas Keseluruhan Negara .....	82
Tabel IV.4 Uji Multikolinearitas Data Negara Malaysia .....	82
Tabel IV.5 Uji Multikolinearitas Data Negara Indonesia .....	83
Tabel IV.6 Uji Multikolinearitas Data Negara Singapura .....	84
Tabel IV.7 Hasil Uji Regresi Data Panel Keseluruhan Negara .....	85
Tabel IV.8 Hasil Uji Regresi Data Panel Indonesia, Malaysia, Singapura .....	90



## DAFTAR GAMBAR

Gambar I.I Pertumbuhan PDB di ASEAN periode 2013 – 2018.....	4
Gambar II.I Model Penelitian .....	44



## DAFTAR LAMPIRAN

Lampiran 1 Sampel data perusahaan <i>Food and Beverages</i> yang terdaftar di Bursa Efek Indonesia .....	111
Lampiran 2 Sampel data perusahaan <i>Food and Beverages</i> yang terdaftar di Bursa Efek Malaysia .....	112
Lampiran 3 Sampel data perusahaan <i>Food and Beverages</i> yang terdaftar di Bursa Efek Singapura .....	113
Lampiran 4 Data sampel perusahaan .....	114

