

**PENGARUH KEMISKINAN DAN ALOKASI ANGGARAN
PENDIDIKAN TERHADAP ANGKA PARTISIPASI KASAR
SEKOLAH MENENGAH ATAS DI INDONESIA TAHUN 2015-
2019**

RIZKIA RAMADANTI

8105162429



**Skripsi Disusun Sebagai Salah Satu Persyaratan Untuk Memperoleh Gelar
Sarjana Pendidikan Pada Fakultas Ekonomi Universitas Negeri Jakarta**

PROGRAM STUDI PENDIDIKAN EKONOMI

FAKULTAS EKONOMI

UNIVERSITAS NEGERI JAKARTA

2021

***THE EFFECT OF POVERTY AND THE EDUCATION BUDGET
ALLOCATION ON GROSS ENROLLMENT RATE OF HIGH
SCHOOLS IN INDONESIA 2015-2019***

RIZKIA RAMADANTI

8105162429



*Building
Future
Leaders*

This thesis is made to fulfill one of the requirements to get a Bachelor of Education degree at the Faculty of Economics, State University of Jakarta

ECONOMIC EDUCATION STUDY PROGRAM

FACULTY OF ECONOMICS

STATE UNIVERSITY OF JAKARTA


2021

ABSTRAK

Rizkia Ramadanti, 2020; Pengaruh Kemiskinan dan Alokasi Anggaran Pendidikan terhadap Angka Partisipasi Kasar Sekolah Menengah Atas di Indonesia Tahun 2015-2019. Skripsi, Jakarta: Program Studi S1 Pendidikan Ekonomi, Fakultas Ekonomi, Universitas Negeri Jakarta. Pembimbing: Herlitha, S.Sos., M.Ec.Dev dan Aditya Pratama, S.Pd., M.Pd

Angka Partisipasi Kasar merupakan indikator partisipasi sekolah yang menunjukkan keadaan yang sesungguhnya pada suatu jenjang tanpa melihat batasan umur,. Penelitian ini bertujuan untuk menganalisis pengaruh kemiskinan dan alokasi anggaran pendidikan terhadap angka partisipasi kasar tingkat SMA di Indonesia tahun 2015-2019. Penelitian ini menggunakan data sekunder dengan menggunakan teknik analisis jalur dengan data panel model fixed effect. Penelitian ini menemukan bahwa kemiskinan memiliki pengaruh langsung negatif dan signifikan terhadap angka partisipasi kasar tingkat SMA di Indonesia. Lalu, alokasi anggaran pendidikan memiliki pengaruh langsung positif dan signifikan terhadap angka partisipasi kasar tingkat SMA di Indonesia. Sedangkan alokasi anggaran pendidikan memiliki pengaruh langsung negatif signifikan terhadap kemiskinan.

Kata kunci: *Angka Partisipasi Kasar, Kemiskinan dan Alokasi Anggaran Pendidikan.*

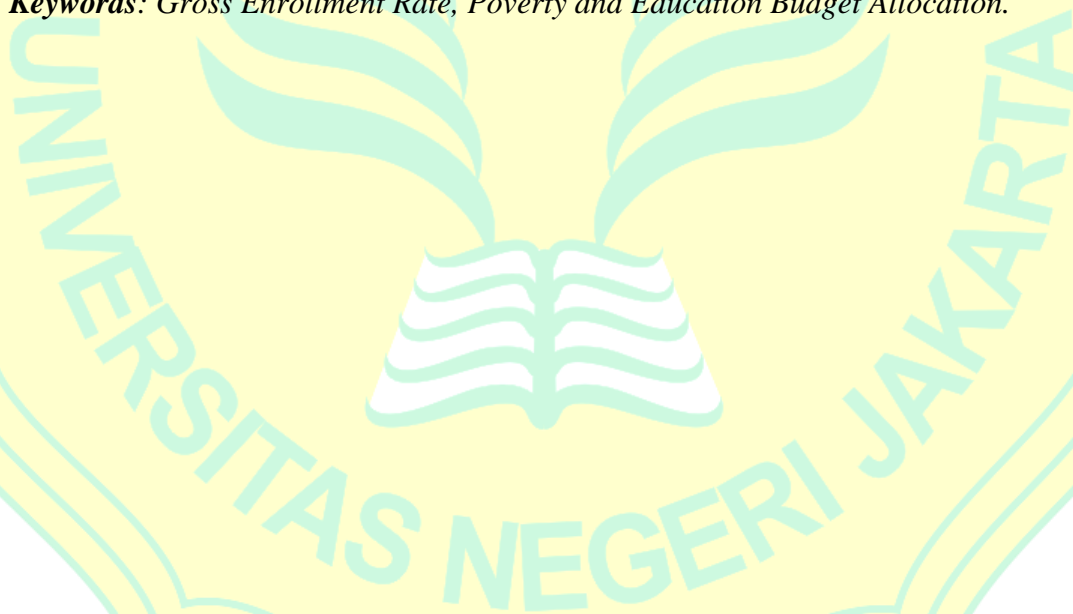


ABSTRACT

Rizkia Ramadanti, 2020; The Effect of Poverty and Education Budget Allocation on the Gross Enrollment Rate of Senior High Schools in Indonesia 2015-2019. Thesis, Jakarta: S1 Economic Education Study Program, Faculty of Economics, State University of Jakarta. Advisors: Herlithah, S.Sos., M.Ec.Dev and Aditya Pratama, S.Pd., M.Pd






The gross enrollment rate is an indicator of school participation that shows the real situation at a level regardless of age limit. This study aims to analyze the effect of poverty and the allocation of the education budget on the gross enrollment rate at the senior secondary school level in Indonesia in 2015-2019. This study uses secondary data using path analysis techniques with fixed effect panel data models. This study finds that poverty has a negative and significant direct effect on the gross enrollment rate at the senior secondary level in Indonesia. Then, the education budget allocation has a positive and significant direct effect on the gross enrollment rate at the senior secondary school level in Indonesia. Meanwhile, the education budget allocation has a significant negative direct effect on poverty.

Keywords: *Gross Enrollment Rate, Poverty and Education Budget Allocation.*



LEMBAR PENGESAHAN SKRIPSI

Lembar Pengesahan Skripsi

No	Nama	Tanda Tangan	Tanggal
1	<u>Dr. Sri Indah Nikensari, SE, M.SE</u> NIP 196208091990032001		23/2/21
2	<u>Dr. Siti Nurjanah, SE, M.Si</u> NIP 197201141998022001		02/10/2021
3	<u>Dr. Saparuddin M, SE, M.Si</u> NIP 197701152005011001		19/2/21
4	<u>Herlith, S.Sos., M.Ec. Dev</u> NIP 198401062014042002		11/02/221
5	<u>Aditya Pratama. S.Pd, M.Pd</u> NIP 198903242019031009		10/02/2021

Nama : Rizkia Ramadanti
No. Registrasi : 8105162429
Program Studi : Pendidikan Ekonomi
Tanggal Lulus : 29 Januari 2021



Scanned with CamScanner

Catatan : - diketik dengan huruf times new roman ukuran 12

- dibuat rangkap lima tanda tangannya dengan bolpoint warna biru

PERNYATAAN ORISINALITAS

PERNYATAAN ORISINALITAS

Dengan ini saya menyatakan bahwa:

1. Skripsi ini merupakan karya asli dan belum pernah diajukan untuk mendapatkan gelar akademik sarjana, baik di Universitas Negeri Jakarta maupun di Perguruan Tinggi lain.
2. Skripsi ini belum pernah dipublikasikan, kecuali secara tertulis dengan jelas dicantumkan sebagai acuan dalam naskah dengan disebutkan nama pengarang dan dicantumkan daftar pustaka.
3. Pernyataan ini saya buat dengan sesungguhnya dan apabila di kemudian hari terdapat penyimpangan dan ketidakbenaran, maka saya bersedia menerima sanksi akademik berupa pencabutan gelar yang telah diperoleh, serta sanksi lainnya sesuai dengan norma yang berlaku di Universitas Negeri Jakarta.

Jakarta, 21 Februari 2021
Yang Membuat Pernyataan



Rizkia Ramadanti

No. Reg: 8215162429

LEMBAR PERNYATAAN PERSETUJUAN PUBLIKASI



KEMENTERIAN PENDIDIKAN DAN KEBUDAYAAN
UNIVERSITAS NEGERI JAKARTA
UPT PERPUSTAKAAN

Jalan Rawamangun Muka Jakarta 13220
Telepon/Faksimili: 021-4894221
Laman: lib.unj.ac.id

LEMBAR PERNYATAAN PERSETUJUAN PUBLIKASI KARYA ILMIAH UNTUK KEPENTINGAN AKADEMIS

Sebagai sivitas akademika Universitas Negeri Jakarta, yang bertanda tangan di bawah ini, saya:

Nama : Rizkia Ramadanti
NIM : 8105162429
Fakultas/Prodi : Ekonomi/ Pendidikan Ekonomi
Alamat email : rizkiaramadanti@gmail.com

Demi pengembangan ilmu pengetahuan, menyetujui untuk memberikan kepada UPT Perpustakaan Universitas Negeri Jakarta, Hak Bebas Royalti Non-Eksklusif atas karya ilmiah:

Skripsi Tesis Disertasi Lain-lain (.....)

yang berjudul :
Pengaruh Kemiskinan dan Alokasi Anggaran Pendidikan terhadap Angka Partisipasi Kasar Sekolah Menengah Atas di Indonesia Tahun 2015-2019.

Dengan Hak Bebas Royalti Non-Eksklusif ini UPT Perpustakaan Universitas Negeri Jakarta berhak menyimpan, mengalihmediakan, mengelolanya dalam bentuk pangkalan data (*database*), mendistribusikannya, dan menampilkan/mempublikasikannya di internet atau media lain secara *fulltext* untuk kepentingan akademis tanpa perlu meminta ijin dari saya selama tetap mencantumkan nama saya sebagai penulis/pencipta dan atau penerbit yang bersangkutan.

Saya bersedia untuk menanggung secara pribadi, tanpa melibatkan pihak Perpustakaan Universitas Negeri Jakarta, segala bentuk tuntutan hukum yang timbul atas pelanggaran Hak Cipta dalam karya ilmiah saya ini.

Demikian pernyataan ini saya buat dengan sebenarnya.

Jakarta, 21 Februari 2021



(Rizkia Ramadanti)
nama dan tanda tangan

KATA PENGANTAR

Puji syukur penulis panjatkan kehadiran Allah SWT yang telah memberikan rahmat dan karunia-Nya sehingga penulis dapat menyelesaikan skripsi yang berjudul ‘Pengaruh Kemiskinan dan Alokasi Anggaran Pendidikan terhadap Angka Partisipasi Kasar Sekolah Menengah Atas di Indonesia Tahun 2015-2019’. Penelitian ini disusun sebagai salah satu persyaratan untuk mendapatkan gelar Sarjana Pendidikan pada Fakultas Ekonomi Universitas Negeri Jakarta. Dalam menyelesaikan skripsi ini penulis ingin menyampaikan terima kasih kepada:

1. Dr. Ari Saptono, M.Pd. selaku Dekan Fakultas Ekonomi Universitas Negeri Jakarta.
2. Dr. Sri Indah Nikensari, SE., M.SE. selaku Koordinator Program Studi Pendidikan Ekonomi Fakultas Ekonomi Universitas Negeri Jakarta.
3. Herlitha S. Sos., M. Ec. Dev. selaku dosen pembimbing pertama yang telah meluangkan waktunya untuk membimbing, mengarahkan, dan mendukung penulis sehingga dapat menyelesaikan proposal skripsi.
4. Aditya Pratama, S.Pd., M.Pd. selaku dosen pembimbing kedua yang telah meluangkan waktunya untuk membimbing, mengarahkan dan mendukung penulis sehingga dapat menyelesaikan proposal skripsi ini.
5. Orang Tua, keluarga dan teman-teman, yang telah membantu penulis selama proses pengerjaan skripsi.

Peneliti menyadari bahwa penelitian ini masih jauh dari sempurna. Oleh karena itu, peneliti mengharapkan adanya kritik maupun saran yang membangun dari berbagai

pihak. Semoga penelitian ini dapat member manfaat dan sumbangan pemikiran bagi perkembangan pengetahuan.

Jakarta, Januari 2021

Rizkia Ramadanti



DAFTAR ISI

ABSTRAK	iii
ABSTRACT	iv
LEMBAR PENGESAHAN SKRIPSI	v
PERNYATAAN ORISINALITAS	i
LEMBAR PERNYATAAN PERSETUJUAN PUBLIKASI	ii
KATA PENGANTAR	iii
DAFTAR ISI	v
DAFTAR TABEL	viii
DAFTAR GAMBAR	x
Daftar Lampiran	xi
BAB I PENDAHULUAN	1
A. Latar Belakang	1
B. Rumusan Masalah	8
C. Tujuan Penelitian	8
D. Kebaruan Penelitian	9
BAB II KAJIAN PUSTAKA	10
A. Kajian Teoritis	10
1 Angka Partisipasi Kasar	10
2 Kemiskinan	13
3 Alokasi Anggaran Pendidikan	18
B. Hasil Penelitian yang Relevan	22
C. Kerangka Teori	26
1 Kemiskinan terhadap Angka Partisipasi Kasar	26
2 Alokasi Anggaran Pendidikan terhadap Angka Partisipasi Kasar	28
3 Alokasi Anggaran Pendidikan terhadap Kemiskinan	29
4 Kemiskinan dan Alokasi Anggaran Pendidikan terhadap Angka Partisipasi Kasar	30
D. Hipotesis Penelitian	32

BAB III METODOLOGI PENELITIAN	34
A. Tujuan Penelitian	34
B. Objek dan Ruang Lingkup Penelitian	34
C. Metode Penelitian	34
D. Konstelasi Hubungan antara Variabel.....	35
E. Teknik Pengumpulan Data.....	36
F. Operasionalisasi Variabel	36
G. Teknik Analisis Data.....	39
1. Statistik Deskriptif	39
2. Analisis Model Analisis Jalur	39
3. Pendekatan Model Estimasi	42
4. Uji Asumsi Klasik.....	44
5. Uji Hipotesis (Uji T).....	47
6. Koefisien Determinasi	47
BAB IV HASIL PENELITIAN DAN PEMBAHASAN.....	48
A. Deskripsi Data.....	48
1. Angka Partisipasi Kasar.....	48
2. Kemiskinan	49
3. Alokasi Anggaran Pendidikan	50
B. Pemilihan Model Regresi Data Panel	51
1. Uji <i>Chow</i>	51
2. Uji Hausman	52
C. Uji Asumsi Klasik.....	53
1. Uji Normalitas.....	54
2. Uji Multikolinearitas.....	55
3. Uji Heteroskedastisitas.....	55
D. Analisis Jalur.....	56
1. Menghitung Koefisien Jalur Berdasarkan Persamaan Perstruktur.....	58
2. Menghitung Pengaruh Langsung (<i>Direct Effect</i>).....	63
3. Pengaruh Tidak Langsung (<i>Indirect Effect</i>).....	65
4. Menghitung Pengaruh Total	68
E. Pembahasan Hasil Estimasi dan Interpretasi	69
1. Pengaruh Kemiskinan terhadap Angka Partisipasi Kasar.....	69

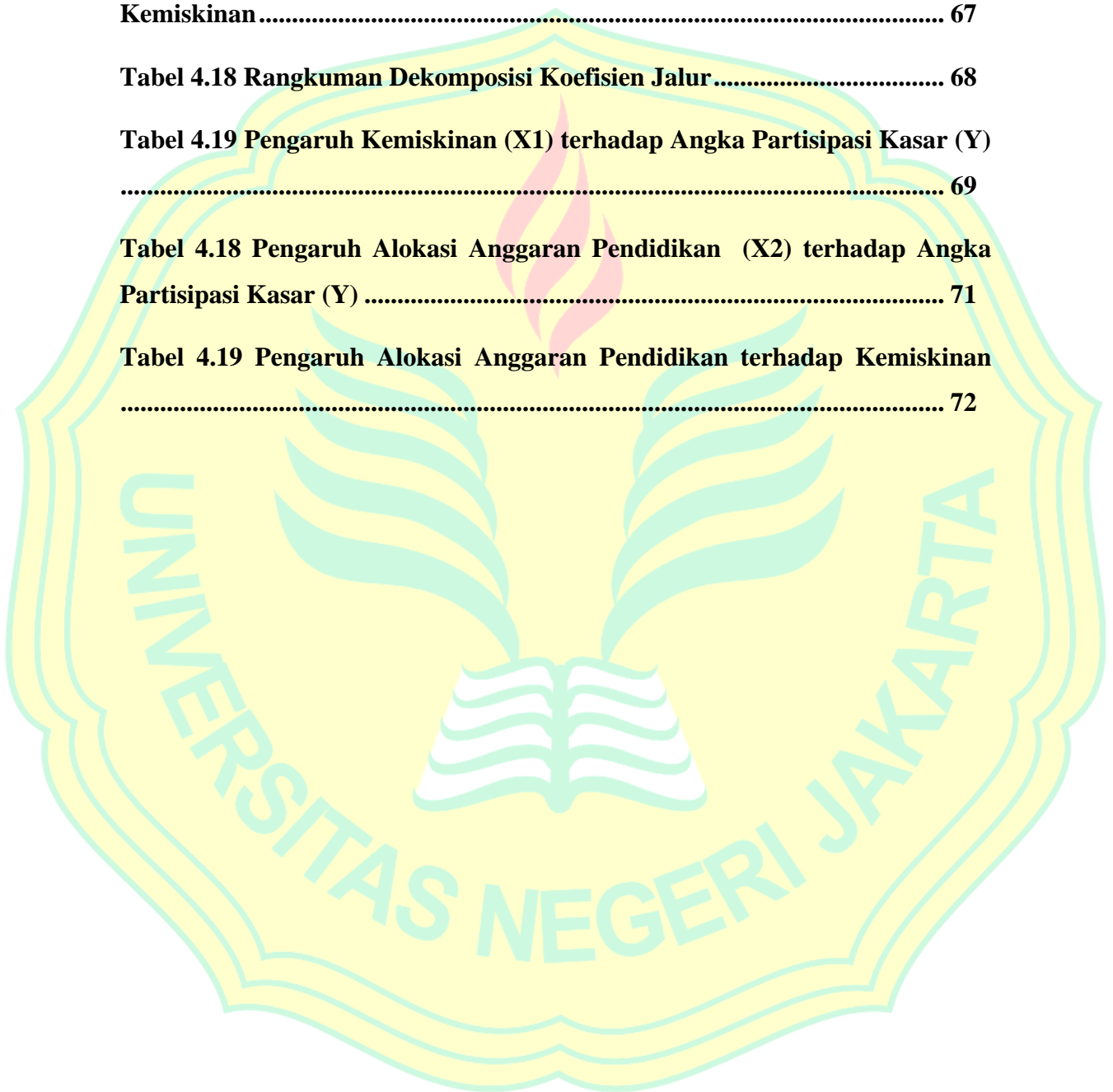
2. Pengaruh Alokasi Anggaran Pendidikan terhadap Angka Partisipasi Kasar	71
3. Pengaruh Alokasi Anggaran Pendidikan terhadap Kemiskinan	72
4. Pengaruh Kemiskinan dan Alokasi Anggaran Pendidikan terhadap Angka Partisipasi Kasar	74
BAB V PENUTUP	75
A Kesimpulan	75
B Implikasi	76
C Saran	77
DAFTAR PUSTAKA	78
LAMPIRAN-LAMPIRAN	84
RIWAYAT HIDUP	94



DAFTAR TABEL

Tabel 2.1 Matriks Jurnal Relevan	22
Tabel 4.1 Tabel Deskriptif Angka Partisipasi Kasar tingkat SMA (Persen)	49
Tabel 4.2 Tabel Deskriptif Persentase Penduduk miskin (Persen)	49
Tabel 4.3 Tabel Deskriptif Alokasi Anggaran Pendidikan (Persen).....	50
Tabel 4.4. Hasil Uji Chow.....	52
Tabel 4.5 Hasil Uji Hausman	53
Tabel 4.6 Hasil Uji Multikolinieritas.....	55
Tabel 4.7 Hasil Uji Glejser	56
Tabel 4.8 Pengaruh Kemiskinan dan Alokasi Anggaran Pendidikan terhadap Angka Partisipasi Kasar SMA.....	58
Tabel 4.9 Hasil Estimasi Variable Kemiskinan.....	59
Tabel 4.10 Hasil Estimasi Variable Alokasi Anggaran Pendidikan.....	60
Tabel 4.11 Hasil Estimasi Uji F	61
Tabel 4.12 Pengaruh Alokasi Anggaran Pendidikan terhadap Kemiskinan	62
Tabel 4.13 Pengaruh Langsung Kemiskinan (X1) terhadap Angka Partisipasi Kasar (Y).....	63
Tabel 4.14 Pengaruh Langsung Alokasi Anggaran Pendidikan (X2) terhadap Angka Partisipasi Kasar (Y)	64
Tabel 4.15 Pengaruh Langsung Alokasi Anggaran Pendidikan (X2) terhadap Kemiskinan (X1)	65

Tabel 4.16 Koefisien Regresi Kemiskinan dan Alokasi Anggaran Pendidikan terhadap Angka Partisipasi Kasar SMA	67
Tabel 4.17 Koefisien Regresi Alokasi Anggaran Pendidikan terhadap Kemiskinan.....	67
Tabel 4.18 Rangkuman Dekomposisi Koefisien Jalur.....	68
Tabel 4.19 Pengaruh Kemiskinan (X1) terhadap Angka Partisipasi Kasar (Y)	69
Tabel 4.18 Pengaruh Alokasi Anggaran Pendidikan (X2) terhadap Angka Partisipasi Kasar (Y)	71
Tabel 4.19 Pengaruh Alokasi Anggaran Pendidikan terhadap Kemiskinan	72



DAFTAR GAMBAR

Gambar 2.1. Rumus Angka Partisipasi Kasar	13
Gambar 2.2. Perhitungan Persentase Penduduk Miskin	15
Gambar 2.3. Perhitungan Indeks Kedalaman Kemiskinan.....	16
Gambar 2.4. Perhitungan Indeks Keparahan Kemiskinan	16
Gambar 2.5. Kerangka Teoritik	32
Gambar 3.1. Konstalasi Variabel	36
Gambar 3.2. Rumus Angka Partisipasi Kasar Sekolah Menengah	37
Gambar 3.3. Model Analisis Jalur.....	40
Gambar 4.1 Hasil Uji Normalitas	54
Gambar 4.2 Hubungan Langsung (Direct Effect) X1 dan X2 mempengaruhi Y	57
Gambar 4.2 Hubungan Tidak Langsung (Indirect Effect) X1 dan X2 mempengaruhi Y.....	57
Gambar 4.3 Perhitungan Uji Sobel	67
Gambar 4.4 Model Mediasi Pengaruh Kemiskinan terhadap Angka Partisipasi Kasar melalui Alokasi Anggaran Pendidikan.....	67
Gambar 4.5 Hasil Uji Sobel.....	67
Gambar 4.6 Diagram jalur pengaruh kausal empiris Kemiskinan (X1), Alokasi Anggaran Pendidikan (X2) dan Angka Partisipasi kasar (Y)	69

Daftar Lampiran

Lampiran 1. Angka Partisipasi Kasar Tingkat SMA 2015-2019	84
Lampiran 2. Persentase Penduduk Miskin	86
Lampiran 3. Persentase Alokasi Anggaran Pendidikan	87
Lampiran 4. Hasil Uji Chow	88
Lampiran 5. Hasil Uji Hausman.....	89
Lampiran 6. Hasil Regresi Struktural 1	90
Lampiran 7. Hasil Regresi Struktural 2	91

