

**PENGARUH UKURAN PERUSAHAAN, *LEVERAGE* DAN
OPINI AUDIT TERHADAP HARGA SAHAM**

**HIDAYATURROHIM
8335165086**



**Skripsi ini Disusun Sebagai Salah Satu Persyaratan Untuk Memperoleh
Gelar Sarjana Akuntansi Pada Fakultas Ekonomi Universitas Jakarta**

**PROGRAM STUDI S1 AKUNTANSI
FAKULTAS EKONOMI
UNIVERSITAS NEGERI JAKARTA
2021**

ABSTRAK

Hidayaturrohim, 2021. Pengaruh Ukuran Perusahaan, Leverage Dan Opini Audit Terhadap Harga Saham. Universitas Negeri Jakarta.

Penelitian ini bertujuan untuk menguji secara empiris pengaruh ukuran perusahaan, *leverage* dan opini audit terhadap harga saham. Analisis ini menggunakan variabel independent yaitu ukuran perusahaan, *leverage* dan opini audit. Variabel dependennya adalah harga saham.

Sampel penelitian ini adalah perusahaan manufaktur sektor industri dasar dan kimia. Sampel dilakukan dengan metode *purposive sampling*. Pengumpulan data dilakukan dengan data sekunder berupa laporan keuangan yang dapat di download pada website bursa efek Indonesia sebanyak 172 entitas. Metode statistik menggunakan Analisis Regresi Linier Berganda, dengan pengujian hipotesis uji statistik t.

Hasil penelitian ini menunjukkan bahwa ukuran perusahaan dan opini audit berpengaruh positif terhadap harga saham sedangkan *leverage* berpengaruh negative terhadap harga saham.

Kata kunci: Ukuran Perusahaan, *Leverage*, Opini Audit, Harga Saham.

ABSTRAK

Hidayaturrohim, 2021. *The Effect of Firm Size, Leverage and Audit Opinion on Stock Prices. State University of Jakarta.*

This study aims to test empirically the effect of firm size, leverage and audit opinion on stock prices. This analysis uses independent variables, namely firm size, leverage and audit opinion. The dependent variable is the stock price.

The sample of this research is manufacturing companies in the basic industry and chemical sectors. The sample was carried out by using purposive sampling method. Data was collected using secondary data in the form of financial reports which can be downloaded on the Indonesian stock exchange website as many as 172 entities. The statistical method uses Multiple Linear Regression Analysis, with hypothesis testing statistical t test.

The results of this study indicate that firm size and audit opinion have a positive effect on stock prices while leverage has a negative effect on stock prices.

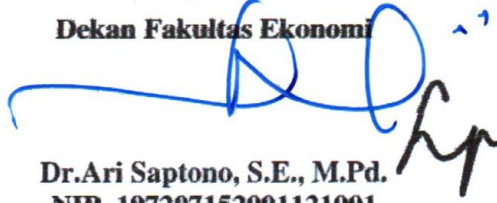
Keywords: Firm Size, Leverage, Audit Opinion, Stock Price.

Lembar Pengesahan Skripsi






LEMBAR PENGESAHAN SKRIPSI

Penanggung Jawab

Dekan Fakultas Ekonomi



**Dr. Ari Saptono, S.E., M.Pd.
NIP. 197207152001121001**

No	Nama	Tanda Tangan	Tanggal
1	Dr. ETTY GURENDRAWATI, S.E., M.Si., Ak NIP. 196803141992032002 (Ketua)	
2	Hafifah Nasution, S.E., M.S.Ak NIP. 198803052015042001 (Sekretaris)		Feb 17, 2021
3	Diah Armeliza, S.E., M.Ak NIP. 197904292005012001 (Penguji Ahli)	
4	Petrolis Nusa Perdana, M.Acc, Ak, CA NIP. 1980032020140410001 (Pembimbing 1)	
5	Indah Muliasari S.E. Akt, M, Ak NIP. 8886100016 (Pembimbing 2)		18-02-2021

Nama : Hidayaturrohim
No. Registrasi : 8335165086
Program Studi : S1 Akuntansi
Tanggal Lulus : 27 Januari 2021

PERNYATAAN ORIENTALIS

Dengan ini saya menyatakan bahwa:

1. Skripsi ini merupakan karya asli dan belum pernah diajukan untuk mendapatkan gelar akademik sarjana, baik di Universitas Negeri Jakarta maupun di Perguruan Tinggi lain.
2. Skripsi ini belum dipublikasikan, kecuali secara tertulis dengan jelas dicantumkan sebagai acuan dalam naskah dengan disebutkan nama pengarang dan dicantumkan dalam daftar pustaka.
3. Pernyataan ini saya buat dengan sesungguhnya dan apabila di kemudian hari terdapat penyimpangan dan ketidakbenaran, maka saya bersedia menerima sanksi akademik berupa pencabutan gelar yang telah diperoleh, serta sanksi lainnya sesuai dengan norma yang berlaku di Universitas Negeri Jakarta.

Jakarta, 27 Januari 2021
Yang membuat pernyataan



Hidayaturohim
No. Reg 8335165086



KEMENTERIAN PENDIDIKAN DAN KEBUDAYAAN
UNIVERSITAS NEGERI JAKARTA
UPT PERPUSTAKAAN

Jalan Rawamangun Muka Jakarta 13220
Telepon/Faksimili: 021-4894221
Laman: lib.unj.ac.id

**LEMBAR PERNYATAAN PERSETUJUAN PUBLIKASI
KARYA ILMIAH UNTUK KEPENTINGAN AKADEMIS**

Sebagai sivitas akademika Universitas Negeri Jakarta, yang bertanda tangan di bawah ini, saya:

Nama : Hidayaturrohim
NIM : 8335165086
Fakultas/Prodi : Ekonomi / Akuntansi
Alamat email : idayamrion@gmail.com

Demi pengembangan ilmu pengetahuan, menyetujui untuk memberikan kepada UPT Perpustakaan Universitas Negeri Jakarta, Hak Bebas Royalti Non-Eksklusif atas karya ilmiah:

Skripsi Tesis Disertasi Lain-lain (.....)

yang berjudul :

Pengaruh Ukuran Perusahaan, Leverage dan Opini Audit terhadap harga Saham

Dengan Hak Bebas Royalti Non-Eksklusif ini UPT Perpustakaan Universitas Negeri Jakarta berhak menyimpan, mengalihmediakan, mengelolanya dalam bentuk pangkalan data (*database*), mendistribusikannya, dan menampilkan/mempublikasikannya di internet atau media lain secara *fulltext* untuk kepentingan akademis tanpa perlu meminta ijin dari saya selama tetap mencantumkan nama saya sebagai penulis/pencipta dan atau penerbit yang bersangkutan.

Saya bersedia untuk menanggung secara pribadi, tanpa melibatkan pihak Perpustakaan Universitas Negeri Jakarta, segala bentuk tuntutan hukum yang timbul atas pelanggaran Hak Cipta dalam karya ilmiah saya ini.

Demikian pernyataan ini saya buat dengan sebenarnya.

Jakarta, 25 Februari 2021

Penulis

405A.0004062707

(Hidayaturrohim)
nama dan tanda tangan

KATA PENGANTAR

Alhamdulillah, Puji dan Syukur kehadirat Allah SWT, karena berkat rahmat dan karunia-Nya, penulis dapat melaksanakan dan menyelesaikan skripsi yang berjudul “Pengaruh Ukuran Perusahaan, *Leverage* dan Opini Audit terhadap Harga Saham” dengan baik.

Skripsi ini disusun oleh penulis untuk memenuhi salah satu persyaratan mendapatkan gelar Sarjana Akuntansi di Universitas Negeri Jakarta. Dalam menyelesaikan skripsi ini, penulis mendapatkan bimbingan, kritik, saran, dan juga motivasi dari berbagai pihak oleh karena itu, penulis mengucapkan terima kasih kepada :

1. Kedua orang tua penulis dan keluarga tercinta yang telah memberikan doa, serta dukungan moral maupun materil;
2. Dr. Ari Saptono S.E., M.Pd., Selaku Dekan Fakultas Ekonomi UNJ;
3. Dr. I Gusti Ketut Agung Ulupui S.E., M.Si., Ak., Selaku Koordinator Program Studi S1 Akuntansi Fakultas Ekonomi Universitas Negeri Jakarta;
4. Petrolis Nusa Perdana, M.Acc, Ak, CPA., selaku dosen pembimbing 1 dan Indah Muliasari, SE, Ak., M.Ak., selaku dosen pembimbing 2 yang telah meluangkan waktu untuk membantu penulis dalam penulisan skripsi ini;
5. Seluruh Dosen Universitas Negeri Jakarta yang telah memberikan ilmu yang bermanfaat selama penulis duduk di bangku perkuliahan.
6. Seluruh rekan-rekan Akuntansi Alih Program Universitas Negeri Jakarta 2016 terutama Khani Gilang Ramadhan, Ashari Ramadhan, Irwan Nauli, Abdul Samid Hidayatullah, Gita Utami dan Yunita.
7. Dina Islamaya yang telah membantu, memberikan semangat serta do'a dan dukungan dalam penyelesaian penyusunan skripsi ini.
8. Rekan-rekan KAP LEA yang sudah memberikan motivasi dan waktu sehingga penulis bisa menyelesaikan skripsi ini sambil bekerja.
9. Semua pihak yang tidak bisa disebutkan satu persatu yang telah banyak memberikan bantuan dan motivasi dalam menyelesaikan skripsi ini.

Dalam penulisan skripsi ini penulis menyadari bahwa penulisan skripsi ini masih sangat jauh dari kesempurnaan. Untuk itu, dengan segala kerendahan hati, penulis berharap skripsi ini dapat dijadikan sebagai suatu pembelajaran dimasa yang akan datang.

Jakarta, 27 Januari 2021

Penulis



DAFTAR ISI

COVER	
ABSTRAK	i
LEMBAR PENGESAHAN	iii
PERNYATAAN ORIENTALIS	iv
KATA PENGANTAR	vi
DAFTAR ISI	viii
DAFTAR TABEL	xi
DAFTAR GAMBAR	xii
DAFTAR LAMPIRAN	xiii
BAB I PENDAHULUAN	1
A. Latar Belakang Masalah	1
B. Rumusan Masalah	9
C. Tujuan Penelitian	10
D. Kebaruan Penelitian	10
BAB II KAJIAN TEORITIK	11
A. Latar Belakang Teori	11
1. Teori Sinyal	11
2. Saham	15
3. Ukuran Perusahaan	21
4. <i>Leverage</i>	25
5. Opini Audit	30
B. Hasil Penelitian yang Relevan	35
C. Kerangka Teoritik	38

1.	Pengaruh Ukuran Perusahaan Terhadap Harga Saham.....	38
2.	Pengaruh <i>Leverage</i> Terhadap Harga Saham.....	40
3.	Pengaruh Opini Audit Terhadap Harga Saham.....	41
D.	Perumusan Hipotesis Penelitian	44
BAB III METODOLOGI PENELITIAN.....		45
A.	Objek dan Ruang Lingkup Penelitian.....	45
B.	Metode Penelitian.....	45
C.	Populasi	45
D.	Sampel	46
E.	Operasional Variabel Penelitian.....	48
1.	Variabel Dependen.....	48
2.	Variabel Independen	49
F.	Teknik Analisis Data.....	52
1.	Uji Statistik Deskriptif	52
2.	Pengujian Asumsi Klasik	52
3.	Pengujian Hipotesis.....	57
BAB IV HASIL DAN PEMBAHASAN		61
A.	Deskripsi Data	61
1.	Hasil Pemilihan Sampel	61
2.	Analisis Deskriptif	61
B.	Pengujian Hipotesis	65
1.	Uji Asumsi Klasik	65
C.	Uji Hipotesis.....	76
1.	Uji Statistik T (Parsial).....	76
2.	Uji Kelayakan Model (Uji F)	78

3. Uji R Square (Koefisien Determinasi)	79
D. Pembahasan	81
1. Pengaruh Ukuran Perusahaan Terhadap Harga Saham.....	81
2. Pengaruh <i>Leverage</i> Terhadap Harga Saham	85
3. Pengaruh Opini Audit Terhadap Harga Saham.....	87
BAB V KESIMPULAN, IMPLIKASI DAN SARAN	89
A. Kesimpulan.....	89
B. Implikasi.....	89
C. Keterbatasan Penelitian	92
D. Rekomendasi bagi Peneliti selanjutnya	92
DAFTAR PUSTAKA	94
LAMPIRAN– LAMPIRAN.....	97



DAFTAR TABEL

Tabel II. 1 Kriteria Ukuran Perusahaan	23
Tabel II. 2 Penelitian Terdahulu.....	35
Tabel II. 3 Perusahaan dengan ukuran perusahaan tertinggi dan terendah	39
Tabel III. 1 Sampel Penelitian.....	47
Tabel III. 2 Pengambilan keputusan Autokorelasi	56
Tabel IV. 1 Statistik Deskriptif	62
Tabel IV. 2 Uji Kolgomorov Smirnov	68
Tabel IV. 3 Uji Multikolinearitas	70
Tabel IV. 4 Uji Durbin – Watson.....	71
Tabel IV. 5 Uji GLEJSER.....	73
Tabel IV. 6 Persamaan Regresi.....	74
Tabel IV. 7 Uji Statistik T.....	77
Tabel IV. 8 Uji Statistik F.....	79
Tabel IV. 9 Uji R Square.....	80
Tabel IV. 10 Data Ukuran Perusahaan dan Harga Saham	82
Tabel IV. 11 Data Fluktuasi Ukuran Perusahaan & Harga Saham	83
Tabel IV. 12 10 Data sampel DER tertinggi	85
Tabel IV. 13 10 Data sampel DER yang memiliki harga saham tertinggi.....	86

DAFTAR GAMBAR

Gambar I.1 Data 8 Perusahaan Blue Chip	3
Gambar II. 1 Kerangka Pemikiran Teoritis.....	42
Gambar IV. 1 Uji Histogram.....	67
Gambar IV. 2 Analisis Grafik.....	69
Gambar IV. 3 Uji Grafik Scatterplot.....	72



DAFTAR LAMPIRAN

Lampiran 1 Sampel penelitian	98
Lampiran 2 Entitas yang baru IPO setelah tahun 2016 dan <i>delisting</i> sebelum tahun 2019.....	99
Lampiran 3 Entitas yang laporan keuangannya menggunakan mata uang asing	100
Lampiran 4 Entitas yang pada tanggal 31 Desember 2016, 2017, 2018, dan 2019 tidak sedang mendapatkan suspensi dari bursa.....	101
Lampiran 5 Daftar Harga Saham dan Log Natural Harga Saham Entitas	102
Lampiran 6 Daftar Total Aset Entitas	103
Lampiran 7 Daftar Log Natural Total Aset Entitas.....	104
Lampiran 8 Daftar <i>Leverage</i> Entitas 31 Desember 2019.....	105
Lampiran 9 Daftar <i>Leverage</i> Entitas 31 Desember 2018.....	106
Lampiran 10 Daftar <i>Leverage</i> Entitas 31 Desember 2017.....	107
Lampiran 11 Daftar <i>Leverage</i> Entitas 31 Desember 2016.....	108
Lampiran 12 Opini Audit Perusahaan.....	109
Lampiran 13 Data outlier	110