

***FLYPAPER EFFECT* PADA PENDAPATAN ASLI DAERAH
DAN DANA ALOKASI UMUM TERHADAP BELANJA
DAERAH PADA KABUPATEN/KOTA DI PROVINSI BALI
TAHUN 2010-2018**

ANDI APRIYANTO

8335132396



Skripsi ini disusun sebagai salah satu persyaratan untuk memperoleh Gelar Sarjana Ekonomi pada Fakultas Ekonomi Universitas Negeri Jakarta

PROGRAM STUDI S1 AKUNTANSI

FAKULTAS EKONOMI

UNIVERSITAS NEGERI JAKARTA

2021

***FLYPAPER EFFECT OF REGIONAL ORIGINAL REVENUE
AND GENERAL ALLOCATION FUND ON REGIONAL
EXPENDITURE ON DISTRICTS/CITY ON BALI PROVINCE
YEAR 2010-2018***

ANDI APRIYANTO

8335132396



***Thisis Written as One of The Requirements for Getting Beachelor Degree of
Economics on Faculty of Economics State University of Jakarta***

STUDY PROGRAM S1 ACCOUNTING

FACULTY OF ECONOMICS

STATE UNIVERSITY OF JAKARTA

2021


ABSTRAK

ANDI APRIYANTO. 2020. *Flypaper Effect* pada Pendapatan Asli Daerah dan Dana Alokasi Umum Terhadap Belanja Daerah pada Kabupaten/Kota di Provinsi Bali Tahun 2010-2018. Skripsi, Jakarta : Fakultas Ekonomi, Universitas Negeri Jakarta.

Penelitian ini bertujuan untuk menguji pengaruh Pendapatan Asli Daerah dan Dana Alokasi Umum terhadap Belanja Daerah dan mengetahui apakah telah terjadi fenomena *Flypaper Effect* pada Pendapatan Asli Daerah dan Dana Alokasi Umum terhadap Belanja Daerah. Pada penelitian data menggunakan data sekunder yaitu Laporan Realisasi Anggaran APBD di Kabupaten/Kota Provinsi Bali yang terdapat di DJPK Kemenkeu tahun 2010-2018. Teknik pengambilan sampel menggunakan metode *purposive sampling* dan terpilih 9 sampel Kabupaten/Kota dengan total observasi sebanyak 81. Pengujian dilakukan melalui uji analisis regresi linear berganda dengan bantuan alat uji software SPSS 24.

Hasil dari penelitian yang diperoleh menunjukkan: (a) pendapatan asli daerah berpengaruh positif terhadap belanja daerah (b) dana alokasi umum berpengaruh positif terhadap belanja daerah (c) tidak terjadinya fenomena *flypaper effect* pada pendapatan asli daerah dan dana alokasi umum terhadap belanja daerah.

Kata Kunci: *Flypaper Effect*, Pendapatan Asli Daerah, Dana Alokasi Umum, Belanja Daerah



ABSTRACT

ANDI APRIYANTO. 2020. *Flypaper Effect on Local Revenue and General Allocation Funds on Regional Expenditures in Regencies / Cities in Bali Province in 2010-2018.* Thesis, Jakarta: Faculty of Economics, State University of Jakarta. This research aims to examine the effect of Local Revenue and General Allocation Fund on Regional Expenditures and to find out whether there has been a Flypaper Effect phenomenon on Local Revenue and General Allocation Fund on Regional Expenditures. In the research used secondary data, namely the Budget Realization Report of the Regional Budget in the Regency/City of the Province of Bali which was contained in the Ministry of Finance's DJPK 2010-2018. The sampling technique used purposive sampling method and 9 samples of districts / cities were selected with a total of 81 observations. Testing used multiple linear regression analysis with SPSS 24 software test tool.

The results of the research obtained indicate: (a) local revenue has a positive effect on regional expenditures (b) general allocation funds have a positive effect on regional expenditures (c) there is no flypaper effect phenomenon on local revenue and general allocation funds on regional expenditures.

Keywords: Flypaper Effect, Local Revenue, General Allocation Funds, Regional Expenditures



LEMBAR PERNYATAAN PERSETUJUAN PUBLIKASI



KEMENTERIAN PENDIDIKAN DAN KEBUDAYAAN
UNIVERSITAS NEGERI JAKARTA
UPT PERPUSTAKAAN

Jalan Rawamangun Muka Jakarta 13220
Telepon/Faksimili: 021-4894221
Laman: lib.unj.ac.id

LEMBAR PERNYATAAN PERSETUJUAN PUBLIKASI KARYA ILMIAH UNTUK KEPENTINGAN AKADEMIS

Sebagai sivitas akademika Universitas Negeri Jakarta, yang bertanda tangan di bawah ini, saya:

Nama : Andi Apriyanto
NIM : 8335132396
Fakultas/Prodi : Fakultas Ekonomi / S1 Akuntansi
Alamat email : andiapriyanto2504@gmail.com

Demi pengembangan ilmu pengetahuan, menyetujui untuk memberikan kepada UPT Perpustakaan Universitas Negeri Jakarta, Hak Bebas Royalti Non-Eksklusif atas karya ilmiah:

Skripsi Tesis Disertasi Lain-lain (.....)

yang berjudul :

FLYPAPER EFFECT PADA PENDPATAN ASLI DAERAH DAN DANA ALOKASI UMUM
TERHADAP BELANJA DAERAH PADA KABUPATEN/KOTA DI PROVINSI BALI TAHUN
2010-2018

Dengan Hak Bebas Royalti Non-Eksklusif ini UPT Perpustakaan Universitas Negeri Jakarta berhak menyimpan, mengalihmediakan, mengelolanya dalam bentuk pangkalan data (*database*), mendistribusikannya, dan menampilkan/mempublikasikannya di internet atau media lain secara *fulltext* untuk kepentingan akademis tanpa perlu meminta ijin dari saya selama tetap mencantumkan nama saya sebagai penulis/pencipta dan atau penerbit yang bersangkutan.

Saya bersedia untuk menanggung secara pribadi, tanpa melibatkan pihak Perpustakaan Universitas Negeri Jakarta, segala bentuk tuntutan hukum yang timbul atas pelanggaran Hak Cipta dalam karya ilmiah saya ini.

Demikian pernyataan ini saya buat dengan sebenarnya.

Jakarta, 18 Februari 2021

Penulis




(Andi Apriyanto)




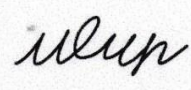
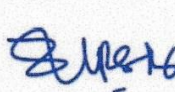
LEMBAR PENGESAHAN

Lembar Pengesahan Skripsi

LEMBAR PENGESAHAN SKRIPSI

Penanggung Jawab
Dekan Fakultas Ekonomi


Dr. Ari Saptono, SE., M.Pd
NIP 197207152001121001

No	Nama	Tanda Tangan	Tanggal
1	Adam Zakaria, SE., Akt., M.si., Ph.D NIP 197504212008011011 (Ketua)		26/1/21
2	Tri Hesti Utamingtyas, SE., M.Si., Ak., CA NIP 197601072001122001 (Sekretaris)		2 Februari 2021
3	Unggul Purwohedi, SE., M.Si., Ph.D., CMA NIP 197908142006041002 (Penguji Ahli)		27 Januari 2021
4	Dr. I Gusti Ketut Agung Ulupui, SE., M.Si., AK., CA NIP 196612131993032003 (Pembimbing 1)		15 Februari 2021
5	Dr. Etty Gurendrawati, M.Si., Ak NIP 196803141992032002 (Pembimbing 2)		10 Februari 2021

Nama : Andi Apriyanto
No. Registrasi : 8335132396
Program Studi : S1 Akuntansi 2013
Tanggal Lulus : Rabu, 23 Desember 2020

Catatan : - diketik dengan huruf times new roman ukuran 12
- dibuat rangkap lima tanda tangan asli dengan bolpoint warna biru

PERNYATAAN ORISINALITAS

Dengan ini saya menyatakan bahwa:

1. Skripsi ini merupakan karya asli dan belum pernah diajukan untuk mendapatkan gelar akademik sarjana, baik di Universitas Negeri Jakarta maupun di Perguruan Tinggi lain.
2. Skripsi ini belum dipublikasikan, kecuali secara tertulis dengan jelas dicantumkan sebagai acuan dalam naskah dengan disebutkan nama pengarang dan dicantumkan dalam daftar pustaka.
3. Pernyataan ini saya buat dengan sesungguhnya dan apabila di kemudian hari terdapat penyimpangan dan ketidakbenaran, maka saya bersedia menerima sanksi akademik berupa pencabutan gelar yang saya telah peroleh, serta sanksi lainnya dengan norma yang berlaku di Universitas Negeri Jakarta.

Jakarta, 18 Februari 2021
Yang membuat pernyataan



Andi Apriyanto
8335132396

LEMBAR MOTTO DAN PERSEMBAHAN

“Para filsuf hanya menafsirkan dunia, dengan berbagai cara. Intinya, bagaimanapun, adalah untuk mengubahnya”

(Karl Marx)

“Pendidikan adalah hal yang mengagumkan, tapi patut diingat bahwa dari waktu ke waktu tak ada sesuatu yang layak diketahui yang bisa diajarkan.”

(Oscar Wilde)

Skripsi ini saya persembahkan untuk:

Kedua orang tua saya yang tak henti-hentinya selalu memberikan dukungan dan support serta doa kepada saya sehingga bisa sampai pada tahap ini, juga untuk rekan sejawat, teman, sahabat dan semua orang yang telah mendoakan, mendukung, membantu, dan memberi semangat kepada saya. Semoga selalu dalam lindungan Allah SWT.



KATA PENGANTAR

Puji syukur peneliti panjatkan atas kehadiran Allah SWT yang telah melimpahkan rahmat-Nya sehingga peneliti dapat menyelesaikan proposal penelitian yang berjudul “Flypaper Effect pada Pendapatan Asli Daerah dan Dana Alokasi Umum Terhadap Belanja Daerah”

Proposal penelitian ini disusun sebagai persyaratan kelulusan untuk memperoleh gelar Sarjana pada program studi S1 Akuntansi, Fakultas Ekonomi Universitas Negeri Jakarta.

Selama proses penelitian dan penyusunan proposal penelitian ini, peneliti mendapat dukungan serta bantuan dari berbagai pihak. Oleh karena itu, peneliti mengucapkan terima kasih kepada:

1. Kedua orang tua dan keluarga besar yang telah memberikan doa serta dukungan moral maupun material.
2. Dr. Ari Saptono, SE., M.Pd, selaku Dekan Fakultas Ekonomi Universitas Negeri Jakarta.
3. Dr. IGKA Ulupui, SE., M.Si., Ak.CA., selaku Koordinator Program Studi S1 Akuntansi Fakultas Ekonomi Universitas Negeri Jakarta dan selaku dosen pembimbing satu.
4. Dr. Etty Gurendrawati, M.Si., Ak. selaku dosen pembimbing dua yang telah memberikan arahan, bimbingan dan informasi-informasi mengenai penelitian kepada peneliti, serta meluangkan waktu untuk membimbing peneliti secara online dan tatap muka dalam menyelesaikan penelitian ini.

5. Seluruh dosen Fakultas Ekonomi Universitas Negeri Jakarta yang telah banyak membantu dan memberikan ilmu yang bermanfaat selama peneliti duduk di bangku perkuliahan dan informasi mengenai penelitian.
6. Sahabat seperjuangan Asrokill, Zombie, Bagoes yang memberikan semangat dan motivasi dalam menempuh pendidikan selama berada di Universitas Negeri Jakarta.
7. Teman dan sahabat seperjuangan kuliah Ardhi, Imam, dan Roby Fakultas Ekonomi Universitas Negeri Jakarta yang selalu menemani setitik perjuangan di bangku perkuliahan.
8. Kerabat Akuntansi Fakultas Ekonomi Universitas Negeri Jakarta yang telah memberikan motivasi dalam proses penelitian dan penyusunan proposal penelitian.

Peneliti menyadari bahwa proposal penelitian ini tidak luput dari kesalahan. Oleh karena itu, kritik dan saran yang bersifat membangun sangat peneliti harapkan huna perbaikan di masa mendatang. Semoga proposal penelitian ini dapat bermanfaat dan memberikan dampak positif.

Jakarta, April 2020

Andi Apriyanto

DAFTAR ISI

	Halaman
ABSTRAK	i
ABSTRACT	ii
LEMBAR PERNYATAAN PERSETUJUAN PUBLIKASI	iii
LEMBAR PENGESAHAN	iv
PERNYATAAN ORISINALITAS	v
LEMBAR MOTTO DAN PERSEMBAHAN	vi
KATA PENGANTAR	vii
DAFTAR ISI	ix
DAFTAR TABEL	xii
DAFTAR GAMBAR	xiii
DAFTAR LAMPIRAN	xiv
BAB I PENDAHULUAN	
A. Latar Belakang Masalah.....	1
B. Rumusan Masalah	24
C. Tujuan Penelitian	25
D. Kebaruan Penelitian	26
BAB II KAJIAN TEORITIK	
A. Latar Belakang Teori	28
1. Teori Keagenan	28
2. Belanja Daerah	33
3. Pendapatan Asli Daerah	38

4. Dana Alokasi Umum	40
5. <i>Flypaper Effect</i>	45
B. Kerangka Teori dan Hipotesis	48
1. Penelitian Terdahulu	48
2. Perumusan Hipotesis	52
a) Pengaruh PAD terhadap Belanja Daerah	53
b) Pengaruh DAU terhadap Belanja Daerah	54
c) Fenomena <i>Flypaper Effect</i> pada PAD dan DAU terhadap Belanja Daerah	56
 BAB III METODOLOGI PENELITIAN	
A. Waktu dan Tempat Penelitian	58
B. Pendekatan Penelitian	59
C. Populasi dan Sampel	59
D. Penyusunan Instrumen	61
1. Variabel Dependen	62
2. Variabel Independen	63
3. Fenomena <i>Flypaper Effect</i>	65
E. Teknik Pengumpulan Data	67
F. Teknik Analisis Data	67
1. Statistik Deskriptif	68
2. Model Regresi	72
3. Pengujian Hipotesis	73

BAB IV HASIL PENELITIAN DAN PEMBAHASAN

A. Deskripsi Data	76
1. Hasil Pemilihan Sampel	76
2. Analisis Statistik Deskriptif	77
3. Uji Asumsi Klasik	80
4. Analisis Regresi Berganda	88
5. Uji Hipotesis	90
B. Pembahasan	95

BAB V PENUTUP

A. Kesimpulan	107
B. Implikasi	109
C. Keterbatasan Penelitian	110
D. Rekomendasi Bagi Penelitian Selanjutnya	111

DAFTAR PUSTAKA	113
-----------------------------	-----

LAMPIRAN	119
-----------------------	-----

RIWAYAT HIDUP	132
----------------------------	-----

DAFTAR TABEL

	Halaman
Tabel I.1. Komposisi Belanja Daerah Tahun 2010-2018.....	8
Tabel I.2. Realisasi PAD Kabupaten/Kota di Provinsi Bali Tahun 2010– 2018 (dalam jutaan rupiah).....	10
Tabel I.3. RealisasiDAU Kabupaten/Kota di Provinsi Bali Tahun 2010– 2018 (dalam jutaan rupiah).....	15
Tabel II.1. Hasil Penelitian Relevan	48
Tabel III.1. Daftar Sampel Penelitian	60
Tabel III.2. Perhitungan Jumlah Sampel Penelitian	61
Tabel III.3. Operasionalisasi Variabel	66
Tabel IV.1. Hasil Statistik Deskriptif	77
Tabel IV.2. Uji Kolomogrov-Smirnov.....	83
Tabel IV.3. Uji Multikolineraritas Tolerance & VIF.....	84
Tabel IV.4. Uji Autokorelasi <i>Durbin Watson</i>	85
Tabel IV.5. Uji Heteroskedastisitas <i>Rank Spearman Rho</i>	87
Tabel IV.6. Regresi Linear Berganda	89
Tabel IV.7. Uji F.....	91
Tabel IV.8. Uji T.....	92

DAFTAR GAMBAR

	Halaman
Gambar I.1. Ringkasan APBD Tahun 2010-2018	6
Gambar I.2. Ringkasan PAD, DAU dan Belanja Daerah di Provinsi Bali pada Tahun 2010-2018	17
Gambar I.3. Persentase Porsi PAD dan DAU di Provinsi Bali pada Tahun 2010-2018	19
Gambar II.1. Teori Keagenan dalam Pemerintahan	33
Gambar II.2. Kerangka Pemikiran	52
Gambar IV.1. Uji Histogram	81
Gambar IV.2. Uji <i>Probability Plot</i>	82
Gambar IV.3. Uji Heteroskedastisitas <i>Scatterplot</i>	86

DAFTAR LAMPIRAN

	Halaman
Lampiran 1 : Daftar Populasi dan Sampel nama Kabupaten dan Kota di Provinsi Bali	117
Lampiran 2 : Data Realisasi Belanja Daerah tahun 2010-2018 (dalam jutaan Rupiah).....	118
Lampiran 3 : Data Realisasi Pendapatan Asli Daerah tahun 2010-2018 (dalam jutaan Rupiah).....	119
Lampiran 4 : Data Realisasi Dana Alokasi Umum tahun 2010-2018 (dalam jutaan Rupiah).....	120
Lampiran 5 : Data LN Realisasi Belanja Daerah tahun 2010-2018.....	121
Lampiran 6 : Data LN Realisasi Pendapatan Asli Daerah tahun 2010-2018..	123
Lampiran 7 : Data LN Realisasi Dana Alokasi Umum tahun 2010-2018.....	124
Lampiran 8 : Tabel Titik Persentase Distribusi T Hitung (df = 41-80).....	125
Lampiran 9 : Tabel Titik Persentase Distribusi F Hitung (df = 46-88).....	126
Lampiran 10 : Tabel Durbin-Watson $\alpha = 5\%$	127
Lampiran 11 : Kartu Konsultasi Pembimbing.....	128
Lampiran 12 : Surat Keterangan Hasil Pindai Uji Kemiripan Naskah	129