

**ANALISIS FAKTOR-FAKTOR YANG MEMPENGARUHI
TINGKAT PENGUNGKAPAN PADA LAPORAN KEUANGAN
DAERAH**

**ANALYSIS OF FACTORS AFFECTING DISCLOSURE LEVEL
OF PROVINCIAL FINANCIAL REPORT**

**YOVAN FEBRIAN IYABU
8335097712**




**Skripsi Ini Disusun Sebagai Salah Satu Persyaratan Untuk Memperoleh Gelar
Sarjana Ekonomi**






**Program Studi S1 Akuntansi
Jurusan Akuntansi
Fakultas Ekonomi
Universitas Negeri Jakarta
2014**

LEMBAR PENGESAHAN SKRIPSI

**Penanggung Jawab
Dekan Fakultas Ekonomi**



Drs. Dedi Purwana ES., M.Bus.
NIP. 19671207 199203 1 001

Nama	Jabatan	Tanda Tangan	Tanggal
1. <u>Nuramalia Hasanah, SE M.Ak.</u> NIP. 19770617 200812 2 001	Ketua	
2. <u>Indra Pahala, SE, M.Si</u> NIP. 19790208 200812 1 001	Sekretaris	
3. <u>Diena Noviarini, SE, MM.Si.</u> NIP. 19751115 200812 2 002	Penguji Ahli I	
4. <u>Yunika Murdayanti, SE, M.Si, M.Ak</u> NIP. 19780621 200801 2 011	Pembimbing I	
5. <u>Dra. ETTY Gurendrawati, M.Si, M.Ak</u> NIP. 196803114 199203 2 002	Pembimbing II	

Tanggal Lulus 20 Januari 2014

PERNYATAAN ORISINALITAS

Dengan ini saya menyatakan bahwa:

1. Skripsi ini merupakan Karya Asli dan belum pernah diajukan untuk mendapatkan gelar akademik sarjana, baik di Universitas Negeri Jakarta maupun di Perguruan Tinggi Negeri lain.
2. Skripsi ini belum pernah dipublikasikan, kecuali secara tertulis dengan jelas dicantumkan sebagai acuan dalam naskah dengan disebutkan nama pengarang dan dicantumkan dalam daftar pustaka.
3. Pernyataan ini saya buat dengan sesungguhnya dan apabila di kemudian hari terdapat penyimpangan dan ketidakbenaran, maka saya bersedia menerima sanksi akademik berupa pencabutan gelar yang telah diperoleh, serta sanksi lainnya sesuai dengan norma yang berlaku di Universitas Negeri Jakarta.

Jakarta, 20 Januari 2014

Yang membuat pernyataan



Yovan Febrian Iyabu
No. Reg : 8335097712

ABSTRAK

Yovan Febrian Iyabu, 2014: Analisis Faktor-Faktor Yang Mempengaruhi Tingkat Pengungkapan Laporan Keuangan Daerah.

Pembimbing : (1) Yunika Murdayanti, SE, M.Si, M.Ak (2) Etty Gurendrawati SE, M.Ak

Skripsi. Jurusan Akuntansi. Fakultas Ekonomi. Universitas Negeri Jakarta

Penelitian ini bertujuan untuk mengetahui faktor-faktor yang mempengaruhi tingkat pengungkapan laporan keuangan daerah di Indonesia. Faktor-faktor yang diuji dalam penelitian ini adalah Belanja Pegawai, Total Pendapatan, Total Aset dan Total Penyimpangan sebagai variabel independen dan Tingkat Pengungkapan sebagai variabel dependen.. Sampel penelitian ini terdiri dari 33 provinsi yang ada di Republik Indonesia. Data yang digunakan dalam penelitian ini adalah data sekunder dan pemilihan sampel dengan menggunakan metode *purposive sampling*. Alat analisis yang digunakan adalah analisis regresi linier berganda pada tingkat signifikansi 5%. Hasil penelitian secara parsial menunjukkan bahwa total pendapatan provinsi memiliki pengaruh yang signifikan pada tingkat pengungkapan laporan keuangan pemerintah provinsi. belanja pegawai, total aset, dan total penyimpangan tidak berpengaruh signifikan terhadap tingkat pengungkapan laporan keuangan pemerintah provinsi.

Kata Kunci: Tingkat Pengungkapan. Total Pendapatan Provinsi. Belanja Pegawai. Total Aset. Total Penyimpangan. Akuntansi Pemerintahan.

ABSTRACT

Yovan Febrian Iyabu, 2014, Analysis Of Factors Affecting Disclosure Level Of Provincial Financial Report in Indonesia (2009-2011).

*Guide by : 1) Yunika Murdayanti, SE, M.Si, M.Ak (2) Etty Gurendrawati SE, M.Ak
Research, Accounting Major. Faculty Of Economic. State University Of Jakarta.*

This research objectives were to know Factors Affecting Disclosure Level Of Provincial Financial Report in Indonesia. The factors that were tested in this research are Civil Servant Expenditure, Total Revenue, Total Aset and Provincial Total Deviation as independent variable, whereas Disclosure Level as dependet variable. Sample of this research are 33 province in Indonesia (2009-2011). This research used the secondary data and the method technique of sample selection with purposive sampling. The tool of analyzing data is multiple linier regression at significancy 5%. As a result of testing hypothesis partially on Total Revenue had a significant effect on Disclosure Level and Civil Servant Expenditure, Total Asset, and Provincial Total Deviation not have a significant effect on Disclosure Level

Keywords: Disclosure level. Provincial total revenue,. Civil servant expenditure. Total asset. Provincial total deviation. Government accounting

KATA PENGANTAR

Bismillahirrohmannirrohim.

Alhamdulillah puji syukur praktikan panjatkan kehadirat Allah SWT, shalawat serta salam semoga tercurah atas diri Nabi Muhammad SAW beserta keluarga, sahabat dan para pengikutnya.

Atas izin,rahmat dan karunia Allah SWT, praktikan dapat menyelesaikan skripsi yang berjudul **“Analisis Faktor Yang Mempengaruhi Tingkat Pengungkapan Pada Laporan Keuangan Daerah”**. Penulisan skripsi ini disusun untuk memenuhi salah satu syarat dalam mencapai gelar Sarjana Ekonomi dari Program Studi S1 Akuntansi, Fakultas Ekonomi, Universitas Negeri Jakarta (UNJ).

Keberhasilan menyelesaikan skripsi ini tidak lepas dari dukungan banyak pihak. Untuk itu penulis mengucapkan terima kasih kepada :

1. Mami dan Papi tercinta yang telah memberikan doa dan dukungan moril maupun materil.
2. Adik-adik tercinta (Mazaya Ashlina dan Athifa Rahmadini) yang telah memberikan doa dan semangat serta gangguan dalam proses merampungkan skripsi ini.
3. Kepada Juli, Kemal, Gatut, Adi, Ade, Rifki, Ricky, Fandy, Anto, Kendro, Sansan serta teman-teman S1 Akuntansi Non-Reguler 2009 yang senantiasa saling membantu agar rampungnya skripsi ini.
4. Teman-teman dari ECONOMART UNJ yang selalu member dorongan dan doa agar skripsi ini selesai dengan baik.
5. Drs. Dedi Purwana E.S., M.Bus. selaku Dekan Fakultas Ekonomi Universitas Negeri Jakarta.
6. Indra Pahala, SE., M.Si selaku Ketua Jurusan Akuntansi Fakultas Ekonomi Universitas Negeri Jakarta.

7. Nuramalia Hasanah, SE., M. Ak selaku Ketua Program Studi S1 Akuntansi Fakultas Ekonomi Universitas Negeri Jakarta.
8. Ibu Yunika Murdayanti, SE, M.Si, M.Ak, dan Ibu Dra. Etty Gurendrawati, M.Ak selaku dosen pembimbing yang senantiasa membimbing agar penelitian ini dapat selesai dengan baik.
9. Seluruh dosen FE UNJ yang telah banyak membantu dan memberikan ilmu yang bermanfaat selama penulis duduk dibangku perkuliahan.

Penulis menyadari bahwa skripsi ini masih jauh dari sempurna, karena itu saran dan kritik masih diperlukan dalam penyempurnaan skripsi ini. Semoga skripsi ini bermanfaat dan dapat digunakan sebagai tambahan informasi bagi semua pihak yang membutuhkan.

Jakarta, Januari 2014

Penulis

DAFTAR ISI

	Halaman
JUDUL	i
LEMBAR PENGESAHAN SKRIPSI	ii
PERNYATAAN ORISINALITAS	iii
ABSTRAK	iv
KATA PENGANTAR	vi
DAFTAR ISI	viii
DAFTAR TABEL	x
DAFTAR GAMBAR	xi
DAFTAR LAMPIRAN	xii
BAB I PENDAHULUAN	
1.1. Latar Belakang Masalah	1
1.2. Rumusan Masalah	6
1.3. Tujuan Penelitian	6
1.4. Manfaat Penelitian	7
BAB II KAJIAN PUSTAKA, KERANGKA PEMIKIRAN, DAN HIPOTESIS	
2.1. Kajian Pustaka	8
2.1.1. Keuangan Pemerintah Daerah.....	8
2.1.1.1 Laporan Keuangan Daerah	11
2.1.2. <i>Disclosure</i>	13
2.1.2.1 Teori Keagenan dan <i>Signalling</i> dalam Pemerintahan	16
2.1.3. Belanja Pegawai	18
2.1.4 Total Pendapatan	19
2.1.4.1 Pendapatan Asli Daerah	20
2.1.4.2 Pajak Daerah	21
2.1.4.3 Retribusi Daerah	22
2.1.4.4 Hasil Pengelolaan Kekayaan Daerah yang dipisahkan	23
2.1.4.5 Lain-lain Pendapatan Asli Daerah yang Sah	25
2.1.5. Aset Daerah	25
2.1.6. Penyimpangan	27
2.2. <i>Review</i> Penelitian Relevan	29
2.3. Kerangka Pemikiran	32
2.4. Hipotesis	32
BAB III OBJEK DAN METODOLOGI PENELITIAN	
3.1. Objek dan Ruang Lingkup Penelitian	33
3.2. Metode Penelitian	34
3.3. Operasionalisasi Variabel Penelitian	35
3.3.1. Variabel Terikat	34

3.3.2. Variabel Bebas	38
3.4. Metode Pengumpulan Data	41
3.5. Teknik Penentuan Populasi dan Sampel	41
3.6. Metode Analisis	41
3.6.1. Statistik Deskriptif	41
3.6.2. Uji Asumsi Klasik	41
3.6.2.1. Uji Normalitas.....	41
3.6.2.2. Uji Heterokedastisitas	43
3.6.2.3. Uji Autokorelasi.....	43
3.6.2.4. Uji Multikolinearitas.....	44
3.6.3. Analisis Regresi	45
3.6.4. Pengujian Hipotesis	45
3.6.4.1. Uji t	45
3.6.4.2. Koefisien Determinasi	45
BAB IV HASIL PENELITIAN DAN PEMBAHASAN	
4.1. Deskripsi Unit Analisis / Observasi	46
4.1.1. Statistik Deskriptif	47
4.2. Hasil Uji Asumsi Klasik	50
4.2.1. Hasil Uji Normalitas	50
4.2.2. Hasil Uji Multikolinier	53
4.2.3. Hasil Uji Heteroskedastisitas.....	54
4.2.4. Hasil Uji Autokorelasi	55
4.3. Hasil Uji Regresi Linier Berganda	56
4.4. Hasil Uji Statistik F	59
4.5. Hasil Uji Statistik t	59
4.6. Hasil Uji Koefisien Determinasi (R^2)	62
4.7. Pembahasan Hasil Penelitian	62
BAB V KESIMPULAN DAN SARAN	
5.1. Kesimpulan	71
5.2. Keterbatasan Penelitian	73
5.3. Saran	74
DAFTAR PUSTAKA	75
LAMPIRAN	77
DAFTAR RIWAYAT HIDUP	88

DAFTAR TABEL

	Halaman
Tabel 4.1 Jumlah Sampel Penelitian	47
Tabel 4.2 Statistik Deskriptif	48
Tabel 4.3 <i>Skewness Kurtosis</i>	53
Tabel 4.4 Uji Multikolinearitas	54
Tabel 4.5 Uji Glejser	55
Tabel 4.6 Tabel Autokolerasi	55
Tabel 4.7 Hasil Analisis Regresi Linier Berganda	57
Tabel 4.8 Hasil Uji F	59
Tabel 4.9 Hasil Uji t	60
Tabel 4.11 Hasil Uji R^2	62

DAFTAR GAMBAR

	Halaman
Gambar 2.1 Kerangka Pemikiran	32
Gambar 4.1 Grafik Normalitas P-P Plot	51