

**ANALISIS KINERJA KEUANGAN PT TELEKOMUNIKASI
INDONESIA (PERSERO) TBK PERIODE 2017-2019 DENGAN
MENGUNAKAN METODE *DU PONT SYSTEM***

***ANALYSIS OF FINANCIAL PERFORMANCE OF PT
TELEKOMUNIKASI INDONESIA (PERSERO) TBK FOR 2017-2019
PERIOD USING THE DU PONT SYSTEM METHOD***

NABIILA SALSABILLAH

1704517023



**Karya Ilmiah ini disusun Untuk Memenuhi Salah Satu Persyaratan
Mendapatkan Gelar Ahli Madya**

PROGRAM STUDI D3 AKUNTANSI

FAKULTAS EKONOMI

UNIVERSITAS NEGERI JAKARTA

2021

**ANALISIS KINERJA KEUANGAN PT TELEKOMUNIKASI
INDONESIA (PERSERO) TBK PERIODE 2017-2019 DENGAN
MENGUNAKAN METODE *DU PONT SYSTEM***

NABIILA SALSABIILAH

1704517023



**Karya Ilmiah ini disusun Untuk Memenuhi Salah Satu Persyaratan
Mendapatkan Gelar Ahli Madya**

PROGRAM STUDI D3 AKUNTANSI

FAKULTAS EKONOMI

UNIVERSITAS NEGERI JAKARTA

2021

***ANALYSIS OF FINANCIAL PERFORMANCE OF PT
TELEKOMUNIKASI INDONESIA (PERSERO) TBK FOR 2017-2019
PERIOD USING THE DU PONT SYSTEM METHOD***

NABIILA SALSABIILAH

1704517023



This Research Paper is Arranged to Fulfill One of Requirements to Got Diploma Degree at Faculty of Economics State University of Jakarta

ACCOUNTING DIPLOMA STUDY PROGRAM

FACULTY ECONOMICS

STATE UNIVERSITY OF JAKARTA

2021

ABSTRAK

Nabiila Salsabiilah, 2021, 1704517023. “Analisis Kinerja Keuangan PT Telekomunikasi Indonesia (Persero) Tbk Periode 2017-2019 Dengan Menggunakan Metode *Du Pont System*”. Program Studi D3 Akuntansi, Fakultas Ekonomi, Universitas Negeri Jakarta.

Penelitian ini dilakukan untuk mengetahui gambaran kinerja keuangan PT Telekomunikasi Indonesia (Persero) Tbk dengan menggunakan metode *Du Pont System*. Analisis *Du Pont System* adalah metode perhitungan yang digunakan untuk mengetahui *Return On Equity* (ROE) dan *Return On Investment* (ROI) dengan cara menggabungkan *Net Profit Margin* (NPM), *Total Assets Turnover* (TATO), dan *Equity Multiplier* (EM). Metode yang digunakan dalam penelitian ini adalah metode analisis deskriptif kuantitatif dengan menggunakan data sekunder yang didapat melalui dokumentasi dan studi pustaka.

Hasil penelitian menunjukkan bahwa kinerja keuangan PT Telekomunikasi Indonesia (Persero) Tbk selama periode 2017-2019 jika diukur menggunakan metode *Du Pont System* menggambarkan kondisi yang kurang baik. Nilai *Return On Investment* mengalami penurunan setiap tahunnya, sedangkan untuk nilai *Return On Equity* perusahaan mengalami fluktuasi selama 3 tahun terakhir. Kondisi tersebut menggambarkan bahwa kemampuan perusahaan belum efektif dalam hal penggunaan modal, dan tingkat pengembalian laba bersih atas ekuitas yang ditanamkan oleh perusahaan masih kurang efisien.

Kata Kunci: Kinerja Keuangan, *Du Pont System*, *Return On Equity*, *Return On Investment*, *Net Profit Margin*, *Total Assets Turnover*, *Equity Multiplier*

ABSTRACT

Nabiila Salsabiilah, 2021, 1704517023. "Financial Performance Analysis of PT Telekomunikasi Indonesia (Persero) Tbk for the 2017-2019 Period Using the Du Pont System Method". D3 Accounting Study Program, Faculty of Economics, Jakarta State University.

This research was conducted to determine the description of the financial performance of PT Telekomunikasi Indonesia (Persero) Tbk using the Du Pont System method. Du Pont System analysis is a calculation method used to determine Return On Equity (ROE) and Return On Investment (ROI) by combining Net Profit Margin (NPM), Total Assets Turnover (TATO), and Equity Multiplier (EM). The method used in this research is quantitative descriptive analysis method using secondary data obtained through documentation and literature study.

The results showed that the financial performance of PT Telekomunikasi Indonesia (Persero) Tbk during the 2017-2019 period when measured using the Du Pont System method described unfavorable conditions. The value of Return On Investment has decreased every year, while the value of the company's Return On Equity has fluctuated for the last 3 years. This condition illustrates that the company's ability has not been effective in terms of capital use, and the rate of return on net income on equity invested by the company is still inefficient.

Keywords: Financial Performance, Du Pont System, Return On Equity, Return On Investment, Net Profit Margin, Total Assets Turnover, Equity Multiplier

LEMBAR PERSETUJUAN SEMINAR





Lembar Pengesahan Karya Ilmiah

PERSETUJUAN PEMBIMBING DIPERSYARATKAN UNTUK SIDANG KARYA ILMIAH	
Mengetahui,	
Koordinator Program Studi D3 Akuntansi  <u>Dr. Etty Gurendrawati, SE.,M.Si.Ak</u> 04 Januari 2021	Pembimbing  <u>Nurahalia Hasanah, SE.,M.Ak</u> 04 Januari 2021
Nama : Nabiila Salsabilah No. Registrasi : 1704517023 Program Studi : D3 Akuntansi	

*Catatan : - diketik dengan huruf times new roman ukuran 12
- dibuat rangkap Lima tanda tangan asli dengan bolpoint warna biru*

LEMBAR PENGESAHAN KARYA ILMIAH

Lembar Pengesahan Karya Ilmiah

LEMBAR PENGESAHAN KARYA ILMIAH			
<p>Penanggung Jawab Dekan Fakultas Ekonomi</p>  <p><u>Dr. Ari Saptono, SE., M.Pd</u> NIP. 197207152001121001</p>			
No	Nama	Tanda Tangan	Tanggal
1	Ketua Penguji <u>Dr. Etty Gurendrawati, SE., M.Si.Ak</u> NIP. 196803141992032002		12/ 2021 /02
2	Penguji Ahli <u>Tri Hesti Utaminingsyas, SE., M.SA</u> NIP. 197601072001122001		10/ 2021 /02
3	Pembimbing <u>Nuramalia Hasanah, SE., M.Ak</u> NIP. 197706172008122001		8 Feb, 2021
Nama : Nabiila Salsabiilah No. Registrasi : 1704517023 Program Studi : D3 Akuntansi Tanggal Lulus : 22 Januari 2021			

Catatan : - diketik dengan huruf times new roman ukuran 12
 - dibuat rangkap lima tanda tangan asli dengan bolpoint warna biru

LEMBAR PERNYATAAN KEASLIAN KARYA ILMIAH

Yang bertanda tangan dibawah ini:

Nama : Nabiila Salsabiilah

NIM : 1704517023

Program Studi : D3 Akuntansi

Menyatakan bahwa Karya Ilmiah yang saya buat untuk memenuhi salah satu persyaratan mendapatkan Gelar Ahli Madya pada Fakultas Ekonomi Universitas Negeri Jakarta dengan judul:

**“Analisis Kinerja Keuangan PT Telekomunikasi Indonesia (Persero) Tbk
Periode 2017-2019 Dengan Menggunakan Metode *Du Pont System*”**

Merupakan hasil penulisan saya sendiri dan isi dari Karya Ilmiah ini tidak mendapat Karya Ilmiah atau tulisan yang pernah ddiajukan oleh orang lain atau kelompok lain untuk memperoleh gelar akademik di suatu instansi pendidikan dan sepanjang pengetahuan saya juga tidak terdapat karya atau tulisan yang pernah ditulis dan/atau diterbitkan oleh orang lain, kecuali yang secara tertulis menjadi referensi dalam karya ilmiah ini telah disebutkan dalam daftar pustaka.

Demikian pernyataan keaslian Karya Ilmiah ini saya buat dengan sebenar-benarnya tanpa adanya paksaan dari siapapun.

Jakarta, 20 Februari 2021

Saya yang menyatakan,



Nabiila Salsabiilah

1704517023

LEMBAR PERSETUJUAN PUBLIKASI



KEMENTERIAN PENDIDIKAN DAN KEBUDAYAAN
UNIVERSITAS NEGERI JAKARTA
UPT PERPUSTAKAAN

Jalan Rawamangun Muka Jakarta 13220
Telepon/Faksimili: 021-4894221
Laman: lib.unj.ac.id

LEMBAR PERNYATAAN PERSETUJUAN PUBLIKASI KARYA ILMIAH UNTUK KEPENTINGAN AKADEMIS

Sebagai sivitas akademika Universitas Negeri Jakarta, yang bertanda tangan di bawah ini, saya:

Nama : Nabiila Salsabiilah
NIM : 1704517023
Fakultas/Prodi : Ekonomi/ D3 Akuntansi
Alamat email : nabiilasalsa.ns@gmail.com

Demi pengembangan ilmu pengetahuan, menyetujui untuk memberikan kepada UPT Perpustakaan Universitas Negeri Jakarta, Hak Bebas Royalti Non-Eksklusif atas karya ilmiah:

Skripsi Tesis Disertasi Lain-lain (Karya Ilmiah)

yang berjudul :

Analisis Kinerja Keuangan PT Telekomunikasi Indonesia (Persero) Tbk Periode
2017-2019 Dengan Menggunakan Metode *Du Pont System*

Dengan Hak Bebas Royalti Non-Eksklusif ini UPT Perpustakaan Universitas Negeri Jakarta berhak menyimpan, mengalihmediakan, mengelolanya dalam bentuk pangkalan data (*database*), mendistribusikannya, dan menampilkan/mempublikasikannya di internet atau media lain secara *fulltext* untuk kepentingan akademis tanpa perlu meminta ijin dari saya selama tetap mencantumkan nama saya sebagai penulis/pencipta dan atau penerbit yang bersangkutan.

Saya bersedia untuk menanggung secara pribadi, tanpa melibatkan pihak Perpustakaan Universitas Negeri Jakarta, segala bentuk tuntutan hukum yang timbul atas pelanggaran Hak Cipta dalam karya ilmiah saya ini.

Demikian pernyataan ini saya buat dengan sebenarnya.

Jakarta, 20 Februari 2021

Penulis

(Nabiila Salsabiilah)

KATA PENGANTAR

Puji syukur penulis panjatkan kehadiran Allah SWT yang telah memberikan rahmat serta karunia-Nya sehingga penulis berhasil menyelesaikan Karya Ilmiah yang berjudul “Analisis Kinerja Keuangan PT Telekomunikasi Indonesia (Persero) Tbk Periode 2017-2019 Dengan Menggunakan Metode Du Pont System”. Karya Ilmiah ini disusun untuk melengkapi dan memenuhi salah satu persyaratan mendapatkan gelar Ahli Madya pada Program Studi D3 Akuntansi, Fakultas Ekonomi, Universitas Negeri Jakarta.

Penulis menyadari bahwa dalam penyusunan Karya Ilmiah ini telah mendapat dukungan dari berbagai pihak. Oleh karena itu, penulis mengucapkan terima kasih kepada semua pihak yang telah membantu dalam penyusunan Karya Ilmiah ini, antara lain:

1. Orang tua dan keluarga yang selalu mendoakan dan memberi semangat.
2. Dr. Ari Saptono, SE., M.Pd, selaku Dekan Fakultas Ekonomi Universitas Negeri Jakarta.
3. Dr. Ety Gurendrawati, SE., M.Si.Ak selaku Koordinator Program Studi D3 Akuntansi Fakultas Ekonomi Universitas Negeri Jakarta.

4. Nuramalia Hasanah, SE., M.Ak, selaku dosen pembimbing yang telah memberi arahan dalam penyusunan Karya Ilmiah ini.
5. Seluruh dosen Fakultas Ekonomi Universitas Negeri Jakarta yang telah memberikan ilmu selama masa perkuliahan.
6. Serta semua pihak yang telah membantu penulis dalam penyusunan Karya Ilmiah ini, baik secara langsung maupun tidak langsung.

Penulis menyadari bahwa Karya Ilmiah ini masih jauh dari kata sempurna. Oleh karena itu, kritik dan saran yang membangun diperlukan penulis untuk memperbaiki di masa mendatang. Penulis berharap penyusunan Karya Ilmiah ini dapat digunakan sebagai informasi dan untuk meningkatkan pengetahuan penulis maupun pembaca mengenai bagaimana cara menilai kinerja keuangan suatu perusahaan salah satunya menggunakan metode *Du Pont System*.

Depok, Oktober 2020

Penulis

DAFTAR ISI

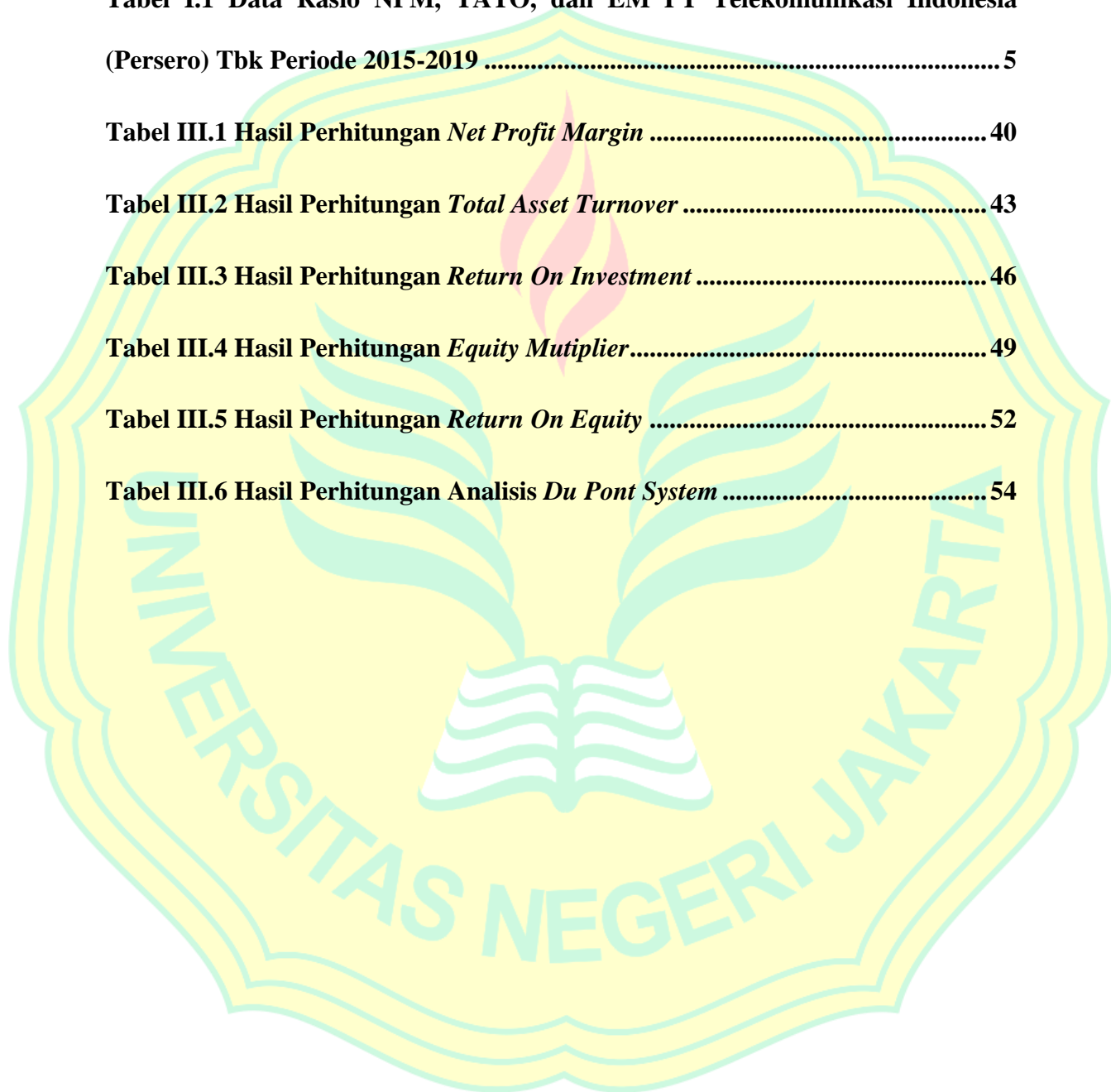
ABSTRAK	i
ABSTRACT	ii
LEMBAR PERSETUJUAN SEMINAR	iii
LEMBAR PENGESAHAN KARYA ILMIAH	iv
LEMBAR PERNYATAAN KEASLIAN KARYA ILMIAH	v
LEMBAR PERSETUJUAN PUBLIKASI	vi
KATA PENGANTAR	vii
DAFTAR ISI.....	ix
DAFTAR TABEL	xi
DAFTAR GRAFIK.....	xii
DAFTAR GAMBAR.....	xiii
DAFTAR LAMPIRAN.....	xiv
BAB I PENDAHULUAN.....	1
A. Latar Belakang Masalah.....	1
B. Perumusan Masalah.....	7
C. Tujuan dan Manfaat Penulisan	8
BAB II KAJIAN TEORITIS DAN METODOLOGI PENELITIAN	10

A. Kajian Teoritis.....	10
B. Kerangka Berpikir	32
C. Metodologi Penulisan.....	34
BAB III PEMBAHASAN	37
A. Deskripsi Kasus.....	37
B. Analisis Kasus	39
BAB IV KESIMPULAN.....	69
A. Kesimpulan	69
B. Saran.....	70
DAFTAR PUSTAKA	71
LAMPIRAN-LAMPIRAN	73



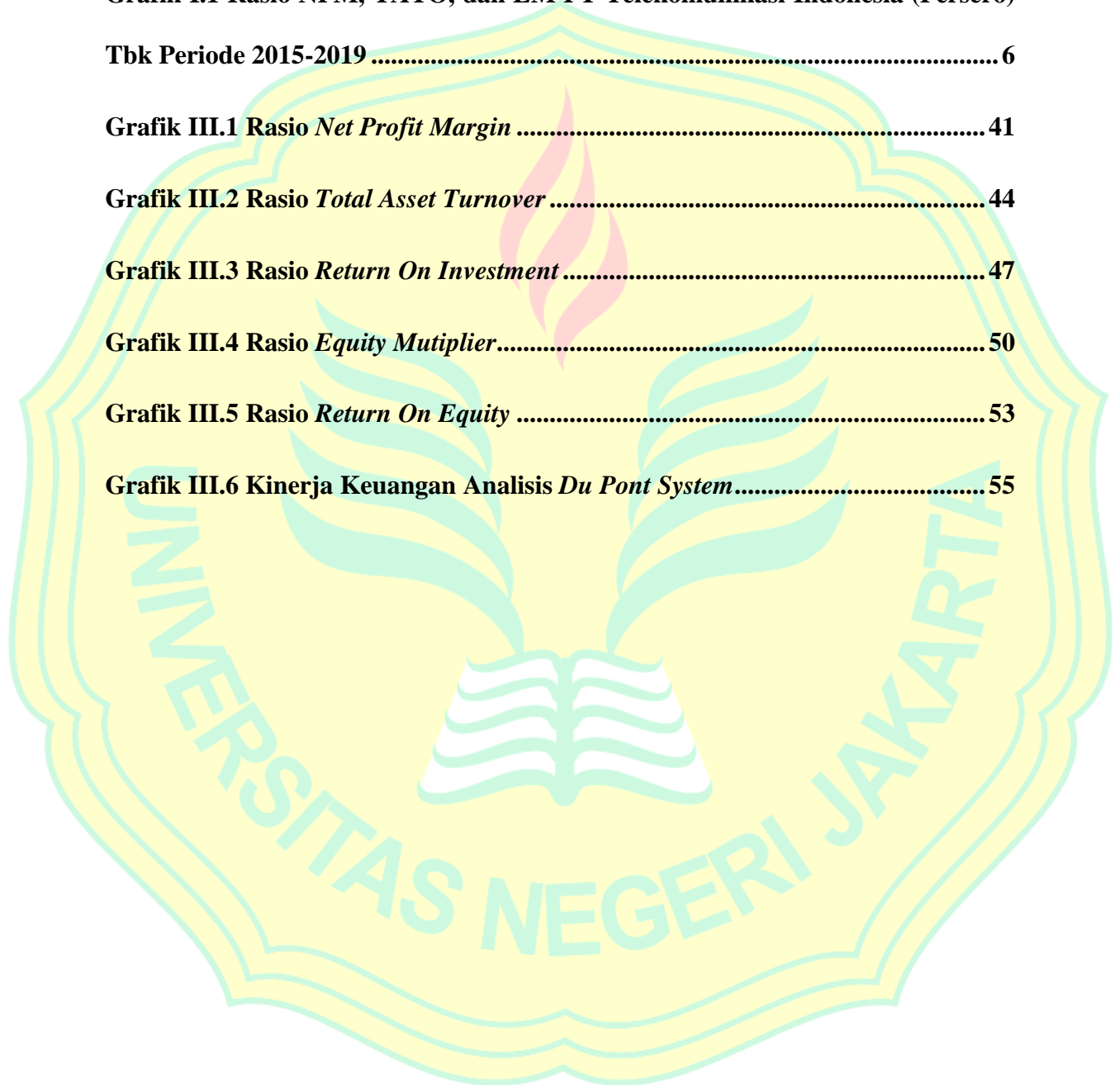
DAFTAR TABEL

Tabel I.1 Data Rasio NPM, TATO, dan EM PT Telekomunikasi Indonesia (Persero) Tbk Periode 2015-2019	5
Tabel III.1 Hasil Perhitungan <i>Net Profit Margin</i>	40
Tabel III.2 Hasil Perhitungan <i>Total Asset Turnover</i>	43
Tabel III.3 Hasil Perhitungan <i>Return On Investment</i>	46
Tabel III.4 Hasil Perhitungan <i>Equity Mutiplier</i>.....	49
Tabel III.5 Hasil Perhitungan <i>Return On Equity</i>	52
Tabel III.6 Hasil Perhitungan Analisis <i>Du Pont System</i>	54



DAFTAR GRAFIK

Grafik I.1 Rasio NPM, TATO, dan EM PT Telekomunikasi Indonesia (Persero) Tbk Periode 2015-2019	6
Grafik III.1 Rasio <i>Net Profit Margin</i>	41
Grafik III.2 Rasio <i>Total Asset Turnover</i>	44
Grafik III.3 Rasio <i>Return On Investment</i>	47
Grafik III.4 Rasio <i>Equity Mutiplier</i>.....	50
Grafik III.5 Rasio <i>Return On Equity</i>	53
Grafik III.6 Kinerja Keuangan Analisis <i>Du Pont System</i>.....	55



DAFTAR GAMBAR

Gambar II.1 Kerangka Berpikir33



DAFTAR LAMPIRAN

Lampiran 1: Laporan Posisi Keuangan PT Telekomunikasi Indonesia (Persero) Tbk Periode 2017 dan 2018	73
Lampiran 2: Laporan Laba Rugi PT Telekomunikasi Indonesia (Persero) Tbk Periode 2017 dan 2018	74
Lampiran 3: Laporan Posisi Keuangan PT Telekomunikasi Indonesia (Persero) Tbk Periode 2018 dan 2019	75
Lampiran 4: Laporan Laba Rugi PT Telekomunikasi Indonesia (Persero) Tbk Periode 2018 dan 2019	76
Lampiran 5: Kartu Konsultasi Bimbingan	77