

**Analisis Rasio Likuiditas Dan Solvabilitas Pada PT Samudera  
Indonesia Yang Terdaftar Di Bursa Efek Indonesia**

**DIANITA FAHIRA UTAMI**

**1704517018**



**Karya Ilmiah Ini Disusun Untuk Memenuhi Salah Satu  
Persyaratan Mendapatkan Gelar Ahli Madya**

**PROGRAM STUDI D3 AKUNTANSI  
FAKULTAS EKONOMI  
UNIVERSITAS NEGERI JAKARTA  
2021**

**Analysis of Liquidity and Solvency Ratios at PT Samudera  
Indonesia Listed on the Indonesia Stock Exchange**

**DIANITA FAHIRA UTAMI**

**1704517018**



**This Scientific Paper Was Written to Fulfull the Requirement to  
Earn the Associate Degree**

**D3 ACCOUNTING STUDY PROGRAM  
FACULTY OF ECONOMICS  
UNIVERSITAS NEGERI JAKARTA  
2021**

## ABSTRAK

**Dianita Fahira Utami. 2021. 1704517018. Analisis Rasio Likuiditas Dan Solvabilitas Pada PT Samudera Indonesia Yang Terdaftar Di Bursa Efek Indonesia.** Program Studi DIII Akuntansi. Fakultas Ekonomi. Universitas Negeri Jakarta.

*Penelitian ini merupakan penelitian deskriptif dengan menggunakan pendekatan kuantitatif. Penelitian ini bertujuan untuk mengetahui dan menganalisis kinerja keuangan pada PT Samudera Indonesia ditinjau dari rasio likuiditas dan solvabilitas perusahaan periode 2017-2019. Berdasarkan hasil penelitian diperoleh kesimpulan: 1) Kinerja keuangan pada PT Samudera Indonesia ditinjau dari rasio likuiditas perusahaan periode 2017-2019 melalui indikator current ratio, quick ratio dan cash ratio. Current Ratio PT Samudera Indonesia dikategorikan kurang baik. Nilai quick ratio atau nilai kemampuan bayar perusahaan tanpa menghitung persediaan barang berada pada kategori lebih baik karena meningkat 17,21%. Nilai rata-rata cash ratio masih dikategorikan kurang baik karena kas dan setara kas yang ada belum mampu mencukupi kewajiban jangka pendek. 2) dari aspek rasio solvabilitas PT Samudera Indonesia pada tahun 2017 – 2019, nilai rata – rata debt to asset ratio (DAR) dapat dikategorikan kurang baik yakni sebesar 49,73%. Kemudian nilai DER mengalami peningkatan dengan nilai rata – rata sebesar 99,19%. Hal ini menggambarkan kinerja keuangan PT Samudera Indonesia kurang baik.*

*Kata kunci: Rasio likuiditas, rasio solvabilitas.*

## ABSTRACT





**Dianita Fahira Utami. 2021. 1704517018. Analysis of Liquidity and Solvency Ratios at PT Samudera Indonesia Listed on the Indonesia Stock Exchange. DIII Accounting Study Program. Faculty of Economics. State University of Jakarta.**

*This research is a descriptive study using a quantitative approach. This study aims to view and analyze finances at PT Samudera Indonesia in terms of the company's liquidity and solvency ratios for the 2017-2019 period. Based on the results of the research conclusions: 1) Financial performance at PT Samudera Indonesia is viewed from the company's liquidity ratio for the 2017-2019 period through indicators of current ratio, quick ratio and cash ratio. PT Samudera Indonesia Current Ratio is categorized as unfavorable. The quick ratio value or the value of the company's ability to pay without calculating the inventory of goods is in the better category because it has increased by 17.21%. The average value of the cash ratio is still in the bad category because the available cash and cash equivalents have not been able to meet short-term liabilities. 2) from the solvency ratio aspect of PT Samudera Indonesia in 2017-2019, the average debt to asset ratio (DAR) value can be categorized as unfavorable, namely 49.73%. Then the DER value has increased with an average value of 99.19%. This illustrates that PT Samudera Indonesia's financial performance is less good.*

*Keywords: liquidity ratio, solvency ratio.*

## LEMBAR PENGESAHAN

### Lembar Pengesahan Karya Ilmiah

LEMBAR PENGESAHAN KARYA ILMIAH			
Penanggung Jawab Dekan Fakultas Ekonomi			
 <u>Dr. Ari Saptono, SE, M.Pd</u> NIP. 197207152001121001			
No	Nama	Tanda Tangan	Tanggal
1	Ketua Penguji <u>Dr. IGKA Ulupui, SE, M.Si, Ak, CA</u> NIP. 196612131993032003		23 Februari 2021
2	Penguji Ahli <u>Tri Hesti Utaminingsih, SE, M.SA</u> NIP. 197601072001122001		24 Februari 2021
3	Pembimbing <u>Nuramalia Hasanah, SE, M.Ak</u> NIP. 197706172008122001		1 Maret 2021
Nama	: Dianita Fahira Utami		
No. Registrasi	: 1704517018		
Program Studi	: D3 Akuntansi		
Tanggal Lulus	: 22 Januari 2021		

Catatan : - diketik dengan huruf times new roman ukuran 12  
- dibuat rangkap lima tanda tangan asli dengan bolpoint warna biru

## LEMBAR PERNYATAAN

### LEMBAR PERNYATAAN KEASLIAN KARYA ILMIAH

Yang bertanda tangan dibawah ini:

Nama : Dianita Fahira Utami

NIM : 1704517018

Program Studi : D3 Akuntansi

Menyatakan bahwa Karya Ilmiah yang saya buat untuk memenuhi salah satu persyaratan mendapatkan Gelar Ahli Madya pada Fakultas Ekonomi Universitas Negeri Jakarta dengan judul:

**“Analisis Rasio Likuiditas Dan Solvabilitas Pada PT Samudera Indonesia Yang Terdaftar Di Bursa Efek Indonesia”**

Merupakan hasil penulisan saya sendiri dan isi dari Karya Ilmiah ini tidak mendapat Karya Ilmiah atau tulisan yang pernah diajukan oleh orang lain atau kelompok lain untuk memperoleh gelar akademik di suatu instansi pendidikan dan sepanjang pengetahuan saya juga tidak terdapat karya atau tulisan yang pernah ditulis dan/atau diterbitkan oleh orang lain, kecuali yang secara tertulis menjadi referensi dalam karya ilmiah ini telah disebutkan dalam daftar pustaka.

Demikian pernyataan keaslian Karya Ilmiah ini saya buat dengan sebenar-benarnya tanpa adanya paksaan dari siapapun.

Jakarta, 26 Februari 2021

Saya yang menyatakan,



**Dianita Fahira Utami**

**NIM. 1704517018**

## PERSETUJUAN PUBLIKASI



KEMENTERIAN PENDIDIKAN DAN KEBUDAYAAN  
UNIVERSITAS NEGERI JAKARTA  
UPT PERPUSTAKAAN

Jalan Rawamangun Muka Jakarta 13220  
Telepon/Faksimili: 021-4894221  
Laman: [lib.unj.ac.id](http://lib.unj.ac.id)

### LEMBAR PERNYATAAN PERSETUJUAN PUBLIKASI KARYA ILMIAH UNTUK KEPENTINGAN AKADEMIS

Sebagai sivitas akademika Universitas Negeri Jakarta, yang bertanda tangan di bawah ini, saya:

Nama : Dianita Fahira Utami  
NIM : 1704517018  
Fakultas/Prodi : Ekonomi/D3 Akuntansi  
Alamat email : dianita.fhr@gmail.com

Demi pengembangan ilmu pengetahuan, menyetujui untuk memberikan kepada UPT Perpustakaan Universitas Negeri Jakarta, Hak Bebas Royalti Non-Eksklusif atas karya ilmiah:

Skripsi  Tesis  Disertasi  Lain-lain ( Tugas Akhir )

yang berjudul :

Analisis Rasio Likuiditas Dan Solvabilitas Pada PT Samudera Indonesia Yang Terdaftar Di Bursa Efek Indonesia

Dengan Hak Bebas Royalti Non-Eksklusif ini UPT Perpustakaan Universitas Negeri Jakarta berhak menyimpan, mengalihmediakan, mengelolanya dalam bentuk pangkalan data (*database*), mendistribusikannya, dan menampilkan/mempublikasikannya di internet atau media lain secara *fulltext* untuk kepentingan akademis tanpa perlu meminta ijin dari saya selama tetap mencantumkan nama saya sebagai penulis/pencipta dan atau penerbit yang bersangkutan.

Saya bersedia untuk menanggung secara pribadi, tanpa melibatkan pihak Perpustakaan Universitas Negeri Jakarta, segala bentuk tuntutan hukum yang timbul atas pelanggaran Hak Cipta dalam karya ilmiah saya ini.

Demikian pernyataan ini saya buat dengan sebenarnya.

Jakarta,  
Penulis

(Dianita Fahira Utami)

## KATA PENGANTAR

Puji syukur kehadirat Allah SWT yang telah melimpahkan rahmat dan karunia-Nya sehingga peneliti dapat menyelesaikan Karya ilmiah yang berjudul “Analisis Rasio Likuiditas Dan Solvabilitas Pada PT Samudera Indonesia Yang Terdaftar Di Bursa Efek Indonesia”. Karya ilmiah ini disusun dalam rangka melengkapi dan memenuhi persyaratan guna mencapai Gelar Ahli Madya di bidang akuntansi pada Jurusan Akuntansi Fakultas Ekonomi Universitas Negeri Jakarta. Shalawat dan salam selalu tercurahkan kepada junjungan kita Nabi Muhammad SAW, dengan mengucapkan soli ‘ala Muhammad wa ‘ala alihi wasahbihi wasallah beserta keluarga, sahabat dan para pengikut beliau hingga akhir zaman.

Penyelesaian Karya ilmiah ini terlaksana dengan baik karena adanya bantuan bimbingan serta dukungan dari berbagai pihak. Oleh sebab itu pada kesempatan ini peneliti mengucapkan terima kasih yang sebesar-besarnya kepada:

1. Orang tua dan keluarga yang telah memberikan dukungan serta doa.
2. Dr. Ari Saptono, SE., M.Pd, selaku Dekan Fakultas Ekonomi Universitas Negeri Jakarta.
3. Dr. Etty Gurendrawati, M.Si., Ak, selaku Koordinator Program Studi D3 Akuntansi Fakultas Ekonomi Universitas Negeri Jakarta.
4. Nuramalia Hasanah, M.Ak, selaku Dosen Pembimbing yang telah memberikan bimbingan, saran serta arahan sehingga penyusunan Karya ilmiah ini dapat diselesaikan dengan baik.
5. Kepada seluruh dosen dan staf administrasi FE-UNJ.




6. Serta kepada teman-teman yang memberikan dukungan dan doa.

Peneliti menyadari bahwa Karya ilmiah ini masih jauh dari sempurna, oleh karena itu apabila ada kritik dan saran yang bersifat membangun Karya ilmiah ini, maka akan senantiasa peneliti terima. Akhir kata peneliti ucapkan terimakasih dan semoga Karya ilmiah ini dapat bermanfaat bagi peneliti dan pembaca.

Jakarta, November 2020  
Peneliti,

**Dianita Fahira Utami**  
**NIM. 1704517018**



## DAFTAR ISI

ABSTRAK .....	i
ABSTRACT .....	ii
LEMBAR PENGESAHAN .....	iii
LEMBAR PERNYATAAN .....	iv
PERSETUJUAN PUBLIKASI .....	v
KATA PENGANTAR .....	vi
DAFTAR ISI .....	viii
DAFTAR LAMPIRAN .....	ix
DAFTAR TABEL .....	x
DAFTAR GAMBAR .....	xi
BAB I .....	1
PENDAHULUAN .....	1
A. Latar Belakang .....	1
B. Rumusan Masalah .....	7
C. Tujuan dan Manfaat .....	7
BAB II .....	9
KAJIAN DAN METODOLOGI PENELITIAN .....	9
A. Kajian Teoretis .....	9
B. Kerangka Berpikir .....	31
C. Metodologi Penelitian .....	33
BAB III .....	36
PEMBAHASAN .....	36
A. Deskripsi Kasus .....	36
B. Analisis Kasus .....	37
BAB IV .....	51
KESIMPULAN .....	51
A. Kesimpulan .....	51
B. Saran .....	52
DAFTAR PUSTAKA .....	53
LAMPIRAN .....	54

## DAFTAR LAMPIRAN

Lampiran 1	Laporan Posisi Keuangan tahun 2017-2018.....	54
Lampiran 2	Laporan Posisi Keuangan tahun 2018-2019.....	57
Lampiran 3	Kartu Konsultasi Penulisan Karya Ilmiah .....	60



## DAFTAR TABEL

Tabel I. 1 Kinerja Keuangan PT Samudera Indonesia Tahun 2017, 2018, dan 2019.....	4
Tabel III. 1 Hasil Perhitungan <i>Current Ratio</i> pada PT Samudera Indonesia Periode 2017-2019 .....	37
Tabel III. 2 Hasil Perhitungan <i>Quick Ratio</i> pada PT Samudera Indonesia Periode 2017-2019 .....	40
Tabel III. 3 Hasil Perhitungan <i>Cash Ratio</i> PT Samudera Indonesia Periode 2017-2019 .....	42
Tabel III. 4 Rekapitulasi Rasio Likuiditas pada PT Samudera Indonesia Periode 2017-2019 .....	44
Tabel III. 5 Hasil Perhitungan <i>Debt to Asset Ratio</i> pada PT Samudera Indonesia Periode 2017-2019.....	46
Tabel III. 6 Hasil Perhitungan <i>Debt to Equity Ratio</i> pada PT Samudera Indonesia Periode 2017-2019.....	48
Tabel III. 7 Rekapitulasi Rasio Solvabilitas pada PT Samudera Indonesia Periode 2017-2019 .....	49



**DAFTAR GAMBAR**

Gambar II. 1 Kerangka Berpikir ..... 32

