

**PENGARUH *GOOD CORPORATE GOVERNANCE* DAN  
*CORPORATE SOCIAL RESPONSIBILITY* TERHADAP NILAI  
PERUSAHAAN PADA PERUSAHAAN SUBSEKTOR  
PERBANKAN YANG TERDAFTAR DI BURSA EFEK  
INDONESIA PERIODE 2018-2019**

**ILHAM BHATARA  
8105160873**



**Skripsi ini Disusun Sebagai Salah Satu Persyaratan untuk Memperoleh Gelar  
Sarjana Pendidikan pada Fakultas Ekonomi Universitas Negeri Jakarta**

**PROGRAM STUDI PENDIDIKAN EKONOMI  
KONSENTRASI PENDIDIKAN AKUNTANSI  
FAKULTAS EKONOMI  
UNIVERSITAS NEGERI JAKARTA  
2021**

**THE EFFECT OF *GOOD CORPORATE GOVERNANCE AND CORPORATE SOCIAL RESPONSIBILITY* ON CORPORATE VALUE IN BANKING SUBSECTOR COMPANIES LISTED IN INDONESIA STOCK EXCHANGE PERIOD 2018-2019**

**ILHAM BHATARA  
8105160873**



**Script is Written as Part of Bachelor Degree in Education Accomplishment**

**STUDY PROGRAM OF ECONOMY EDUCATION  
CONCENTRATION IN ACCOUNTING EDUCATION  
FACULTY OF ECONOMIC  
STATE UNIVERSITY OF JAKARTA  
2021**

## ABSTRAK

**ILHAM BHATARA. Pengaruh *Good Corporate Governance* dan *Corporate Social Responsibility* Terhadap Nilai Perusahaan Pada Perusahaan Subsektor Perbankan Yang Terdaftar Di Bursa Efek Indonesia Periode 2018-2019.** Skripsi. Jakarta. Program Studi Pendidikan Ekonomi. Konsentrasi Pendidikan Akuntansi. Fakultas Ekonomi. Universitas Negeri Jakarta. 2021.

Penelitian ini bertujuan untuk menguji tentang pengaruh *good corporate governance* dan *corporate social responsibility* terhadap nilai perusahaan pada perusahaan subsektor perbankan yang terdaftar di Bursa Efek Indonesia periode 2018-2019. Pada penelitian ini, *good corporate governance* (GCG) diukur dengan menggunakan nilai komposit *self assessment, corporate social responsibility* (CSR) diukur dengan menggunakan indeks *global reporting initiative* (GRI), dan nilai perusahaan diukur dengan menggunakan *price book value* (PBV). Data penelitian ini diperoleh dari laporan tahunan (*audited*) seluruh perusahaan yang terdaftar di Bursa Efek Indonesia periode 2018-2019. Analisis yang digunakan untuk menguji pengaruh GCG dan CSR terhadap nilai perusahaan adalah dengan menggunakan analisis regresi linier berganda. Berdasarkan uji F diketahui bahwa secara simultan GCG dan CSR berpengaruh positif dan signifikan terhadap nilai perusahaan. Berdasarkan uji t diketahui bahwa secara parsial GCG memiliki pengaruh negatif signifikan terhadap nilai perusahaan dan CSR memiliki pengaruh positif yang signifikan terhadap nilai perusahaan.

Kata kunci : GCG, CSR, Nilai Perusahaan

## ABSTRAK

**ILHAM BHATARA.** *The Effect Good Corporate Governance and Corporate Social Responsibility on Firm Value On Banking Subsector Companies Listed on the Indonesia Stock Exchange for the 2018-2019 Period.* Thesis. Jakarta. Economic Education Study Program. Accounting Education Concentration. Faculty of Economic. Jakarta State University. 2021.

*This study aims to examine the effect of good corporate governance and corporate social responsibility on firm value on banking subsector companies listed on the Indonesia Stock Exchange for the 2018-2019 period. In this study, good corporate governance is measured using composite value of self assessment, corporate social responsibility is measured using index global reporting initiative (GRI), and firm value is measured using a price book value (PBV). The data of this study were obtained from annual reports (audited) of all companies listed on the Indonesia Stock Exchange for 2018-2019 period. The analysis used to test the effect of GCG and CSR on firm value is to use multiple linear regression analysis. Based on the F test it is known that simultaneous GCG and CSR have a positive and significant effect on firm value. Based on the t test it is known that partially GCG has an significant negative effect on dividend policy and CSR has a significant positive effect on firm value.*

*Keywords : GCG, CSR, Firm Value*






## LEMBAR PENGESAHAN SKRIPSI

Penanggung Jawab

Dekan Fakultas Ekonomi



**Dr. Ari Saptono, SE., M.Pd**  
NIP. 1970752001121001

No	Nama	Tanda Tangan	Tanggal
1	<u>Achmad Fauzi, S.Pd, M.Ak</u> NIP. 197705172010121002 (Ketua Penguji)		<u>20 Februari 2021</u>
2	<u>Dr. Mardi, M.Si</u> NIP. 196003011987031001 (Penguji Ahli)		<u>16 Februari 2021</u>
3	<u>Santi Susanti, S.Pd, M.Ak</u> NIP. 197701132005012002 (Sekertaris Penguji)		<u>20 Februari 2021</u>
4	<u>Ati Sumiati, S.Pd, M.M</u> NIP.197906102008012028 (Pembimbing I)		<u>20 Februari 2021</u>
5	<u>Dra. Sri Zulaihati, M.Si</u> NIP. 196102281986022001 (Pembimbing II)		<u>22 Februari 2021</u>
Nama : Ilham Bhatara No. Registrasi : 8105160873 Program Studi : Pendidikan Ekonomi Tanggal Lulus : 3 Februari 2021			

## PERNYATAAN ORISINALITAS

Dengan ini saya menyatakan bahwa :

1. Skripsi ini merupakan karya asli dan belum pernah diajukan untuk mendapatkan gelar akademik sarjana baik di Universitas Negeri Jakarta maupun di Perguruan Tinggi lain.
2. Skripsi ini belum dipublikasikan, kecuali secara tertulis dengan jelas dicantumkan sebagai acuan dalam naskah dengan disebutkan nama pengarang dan dicantumkan dalam daftar pustaka.
3. Pernyataan ini saya buat dengan sesungguhnya dan apabila di kemudian hari terdapat penyimpangan dan ketidakbenaran, maka saya bersedia menerima sanksi akademik berupa pencabutan gelar yang telah diperoleh serta sanksi lainnya sesuai dengan berlaku di Universitas Negeri Jakarta

Jakarta, Juli 2020

Yang Membuat Pernyataan



Ilham  
No. Reg. 8105160873



KEMENTERIAN PENDIDIKAN DAN KEBUDAYAAN  
UNIVERSITAS NEGERI JAKARTA  
UPT PERPUSTAKAAN

Jalan Rawamangun Muka Jakarta 13220  
Telepon/Faksimili: 021-4894221  
Laman: [lib.unj.ac.id](http://lib.unj.ac.id)

LEMBAR PERNYATAAN PERSETUJUAN PUBLIKASI  
KARYA ILMIAH UNTUK KEPENTINGAN AKADEMIS

Sebagai sivitas akademika Universitas Negeri Jakarta, yang bertanda tangan di bawah ini, saya:

Nama : Ilham Bhatara  
NIM : 8105160873  
Fakultas/Prodi : Fakultas Ekonomi / Pendidikan Ekonomi  
Alamat email : ilhambhatara99@gmail.com

Demi pengembangan ilmu pengetahuan, menyetujui untuk memberikan kepada UPT Perpustakaan Universitas Negeri Jakarta, Hak Bebas Royalti Non-Eksklusif atas karya ilmiah:

Skripsi     Tesis     Disertasi     Lain-lain (.....)

yang berjudul :

PENGARUH GOOD CORPORATE GOVERNANCE DAN CORPORATE SOCIAL RESPONSIBILITY  
TERHADAP NILAI PERUSAHAAN PADA PERUSAHAAN SUBSEKTOR PERBANKAN  
YANG TERDAFTAR DI BURSA EFEK INDONESIA PERBODG 2018-2019

Dengan Hak Bebas Royalti Non-Eksklusif ini UPT Perpustakaan Universitas Negeri Jakarta berhak menyimpan, mengalihmediakan, mengelolanya dalam bentuk pangkalan data (*database*), mendistribusikannya, dan menampilkan/mempublikasikannya di internet atau media lain secara *fulltext* untuk kepentingan akademis tanpa perlu meminta ijin dari saya selama tetap mencantumkan nama saya sebagai penulis/pencipta dan atau penerbit yang bersangkutan.

Saya bersedia untuk menanggung secara pribadi, tanpa melibatkan pihak Perpustakaan Universitas Negeri Jakarta, segala bentuk tuntutan hukum yang timbul atas pelanggaran Hak Cipta dalam karya ilmiah saya ini.

Demikian pernyataan ini saya buat dengan sebenarnya.

Jakarta

Penulis

( Ilham Bhatara )  
nama dan tanda tangan

## LEMBAR PERSEMBAHAN

*Alhamdulillah 'alaa kulli haal*

Syukur yang tak terhingga kepada Allah SWT atas segala karunia-Nya, kekuatan,serta nikmat yang selalu tcurahkan sehingga Saya dapat menyelesaikan tugas akhir pada jenjang sarjana.

Saya persembahkan skripsi ini kepada kepada orang tua Saya.

Dengan segala dinamika yang dilalui, selalu ada tangan yang menguatkan, selalu ada pundak yang menjadi sandaran, dan ada pelukan hangat yang selalu menenangkan yangdiberikan oleh keluarga. Pengorbanan orang tua yang tiada pernah bisa terbalaskan, semoga dengan terselesaikannya masa studi jenjang sarjana ini bisamembahagiakan. Terima kasih kepada orang tua yang selalu mencurahkan segalanya untuk putra tunggalnya ini, semoga bisa terus memberikan yang terbaik.

Terima kasih kepada kedua adik yang selalu memberikan semangat kala diri inisedang merasa terpuruk, semoga bisa menjadi *role model* dengan segala kekurangan.

Tidak lupa kepada Ibu Ati Sumiati, S.Pd., M.Si dan Ibu Dra. Sri Zulaihati, M.Si yang telah membimbing dengan penuh kesabaran juga semua Dosen FE UNJ, sahabat, kakak tingkat, teman berjuang di Pendaki A 2016, EconoChannel FE UNJ, Genbi UNJ, BEM Prodi EA Beraksi, Sahabat Muslim FE UNJ yang juga memberikan dukungan.

Doa yang terbaik untuk semuanya, syukur yang tiada henti Saya panjatkan bisaberada ditengah-tengah orang baik.

-----



## KATA PENGANTAR

Puji syukur penulis panjatkan kehadirat Tuhan Yang Maha Esa yang telah memberikan rahmat dan karunia-Nya kepada penulis sehingga dapat menyelesaikan skripsi yang berjudul “Pengaruh *Good Corporate Governance* dan *Corporate Social Responsibility* Terhadap Nilai Perusahaan”

Penulis menyadari bahwa dalam penulisan serta penyelesaian skripsi ini dapat terlaksana berkat bantuan dari berbagai pihak. Maka dari itu, dengan segala kerendahan hati dan ungkapan rasa syukur atas bantuan yang selalu diberikan penulis menyampaikan ucapan terima kasih kepada :

1. Dr. Ari Saptono, SE., M.Pd selaku Dekan Fakultas Ekonomi Universitas Negeri Jakarta;
2. Dr. Sri Indah Nikensari, M.Si., selaku Ketua Program Studi Pendidikan Ekonomi;
3. Ati Sumiati, S.Pd., M.Si selaku Dosen Pembimbing I yang telah meluangkan waktu dan memberikan arahan dan masukan;
4. Dra. Sri Zulaihati, M.Si selaku Dosen Pembimbing II yang telah memberikan arahan dan masukan;
5. Bapak dan Ibu dosen yang memberikan ilmu pengetahuan selama menuntut ilmu;
6. Bapak, dan Ibu, selalu menguatkan dan memberikan semangat dalam proses penulisan skripsi;
7. Keluarga WARCAMP yang selalu mendoakan dan memberikan semangat dalam proses penulisan skripsi;

8. Keluarga WARNE yang selalu memberikan dorongan dan doa dalam proses penulisan skripsi
9. Teman – teman UTS & UAS lancar yang selalu menjadi pendengar yang baik serta mendukung dalam keadaan apapun;
10. Teman-teman seperjuangan Pendidikan Akuntansi A 2016 yang telah bersama-sama melewati ini semua.

Penulis menyadari bahwa skripsi ini masih terdapat kekurangan. Oleh karena itu, penulis mengharapkan saran yang membangun untuk menyempurnakan skripsi ini. Penulis berharap skripsi ini bermanfaat bagi pembaca.

Jakarta, Juli 2020

Penulis,

Ilham Bhatara

## DAFTAR ISI

<b>ABSTRAK</b> .....	iii
<b>LEMBAR PENGESAHAN SKRIPSI</b> .....	v
<b>LEMBAR ORISINALITAS</b> .....	vi
<b>LEMBAR PERSETUJUAN PUBLIKASI</b> .....	vi
<b>LEMBAR PERSEMBAHAN</b> .....	vii
<b>KATA PENGANTAR</b> .....	viii
<b>DAFTAR ISI</b> .....	x
<b>DAFTAR LAMPIRAN</b> .....	xi
<b>DAFTAR TABEL</b> .....	xii
<b>DAFTAR GAMBAR</b> .....	xiii
<b>BAB I</b> .....	1
<b>PENDAHULUAN</b> .....	1
A. Latar Belakang Masalah .....	1
B. Perumusan Masalah .....	11
C. Tujuan Penelitian .....	11
D. Kebaharuan Penelitian .....	12
<b>BAB II KAJIAN TEORITIK</b> .....	13
A. Deskripsi Konseptual .....	13
B. Penelitian Yang Relevan .....	28
C. Kerangka Teoritik .....	34
D. Perumusan Hipotesis .....	37
<b>BAB III METODOLOGI PENELITIAN</b> .....	39
A. Objek dan Ruang Lingkup Penelitian .....	39
B. Metode Penelitian .....	39
C. Populasi dan Sampel .....	40
D. Operasionalisasi Variabel Penelitian .....	41
E. Konstelasi Antar Variabel .....	44
F. Teknik Analisis Data .....	45
<b>BAB IV HASIL PENELITIAN DAN PEMBAHASAN</b> .....	92
A. Analisis Statistik Deskriptif .....	92
B. Uji Analisis Regresi Linier Berganda .....	101
C. Uji Persyaratan Analisis .....	103
D. Uji Asumsi Klasik .....	107
E. Uji Hipotesis .....	111
F. Pembahasan .....	116
<b>DAFTAR PUSTAKA</b> .....	126
<b>LAMPIRAN</b> .....	129

## Daftar Lampiran

Lampiran 1 Daftar Populasi dan Sampel .....	129
Lampiran 2 Aspek Penilaian Nilai Komposit atas <i>Self Assessment</i> .....	131
Lampiran 3 Indikator CSR Berdasarkan GRI G4 .....	132
Lampiran 4 Perhitungan <i>Price to Book Value</i> (Sebelum Transformasi).....	145
Lampiran 5 Perhitungan <i>Price to Book Value</i> (Setelah Transformasi).....	148
Lampiran 6 Perhitungan <i>Self Assessment</i> (Sebelum Transformasi).....	151
Lampiran 7 Perhitungan <i>Self Assessment</i> (Setelah Transformasi).....	154
Lampiran 8 Perhitungan Pengungkapan CSR (Sebelum Transformasi).....	157
Lampiran 9 Perhitungan Pengungkapan CSR (Setelah Transformasi) .....	160
Lampiran 10 Perhitungan Histogram dan Tabel Frekuensi Nilai Perusahaan .....	163
Lampiran 11 Perhitungan Histogram dan Tabel Frekuensi GCG .....	165
Lampiran 12 Perhitungan Histogram dan Tabel Frekuensi CSR.....	167
Lampiran 13 Analisis Statistik Deskriptif.....	169
Lampiran 14 Uji Analisis Regresi Linier Berganda.....	170
Lampiran 15 Uji Normalitas .....	170
Lampiran 16 Uji Linieritas .....	171
Lampiran 17 Uji Multikolinieritas .....	172
Lampiran 18 Uji Heteroskedastisitas .....	173
Lampiran 19 Uji Autokorelasi .....	174
Lampiran 20 Uji Koefisien Regresi Secara Parsial.....	174
Lampiran 21 Uji Koefisien Regresi Secara Simultan .....	175
Lampiran 22 Uji Korelasi Ganda .....	175
Lampiran 23 Uji Korelasi Determinasi .....	175
Lampiran 24 Tabel T.....	176
Lampiran 25 Tabel F.....	177
Lampiran 26 Laporan Penilaian <i>Self Assessment</i> PT Bank Pembangunan Daerah Banten Tahun 2018 .....	178
Lampiran 27 Laporan Pengungkapan CSR PT Bank Pembangunan Daerah Banten Tahun 2018 .....	180
Lampiran 28 Laporan Posisi Keuangan PT Bank Pembangunan Daerah Banten Tahun 2018 .....	182

## Daftar Tabel

Tabel II.1 Klasifikasi Peringkat Komposit .....	23
Tabel III.1 Populasi dan Sampel Penelitian .....	79
Tabel IV.1 Deskripsi Unit Pengamatan .....	93
Tabel IV.2 Distribusi Frekuensi <i>Price to Book Value</i> .....	94
Tabel IV.3 Distribusi Frekuensi Nilai Komposit <i>Self Assessment</i> .....	97
Tabel IV.4 Distribusi Frekuensi Pengungkapan CSR.....	99
Tabel IV.5 Analisis Regresi Linier Berganda.....	102
Tabel IV.6 Uji Normalitas.....	104
Tabel IV.7 Uji Linieritas $X_1$ dengan $Y$ .....	106
Tabel IV.8 Uji Linieritas $X_2$ dengan $Y$ .....	107
Tabel IV.9 Uji Multikolineartias.....	108
Tabel IV.10 Uji Heteroskedastisitas .....	109
Tabel IV.11 Uji Autokorelasi.....	111
Tabel IV.12 Uji Koefisien Regresi Secara Parsial (Uji $t$ ).....	112
Tabel IV.13 Uji Koefisien Regresi Secara Simultan (Uji $f$ ) .....	113
Tabel IV.14 Interpretasi Tingkat Korelasi .....	114
Tabel IV.15 Uji Korelasi Ganda .....	115
Tabel IV.16 Uji Koefisien Determinasi .....	116

## Daftar Gambar

Gambar II.1 Klasifikasi Peringkat Komposit .....	23
Gambar IV.1 Grafik Histogram Variabel Y (Nilai Perusahaan).....	95
Gambar IV.2 Grafik Histogram Variabel X <sub>1</sub> (GCG).....	98
Gambar IV.3 Grafik Histogram Variabel X <sub>2</sub> (CSR).....	101
Gambar IV.4 <i>Normal Probability Plot</i> .....	105
Gambar IV.5 <i>Scatterplot</i> .....	110

