

PENGARUH *LOAN TO DEPOSIT RATIO* (LDR), *NON PERFORMING LOAN* (NPL) DAN UKURAN PERUSAHAAN TERHADAP PROFITABILITAS PERUSAHAAN SEKTOR PERBANKAN YANG TERDAFTAR DI OTORITAS JASA KEUANGAN (OJK)

RINI WILDA RAHMAWATI

8105162813



*Mencerdaskan &
Memartabatkan Bangsa*

Skripsi ini Disusun Sebagai Salah Satu Persyaratan Untuk Memperoleh Gelar **Sarjana Pendidikan** pada Fakultas Ekonomi Universitas Negeri Jakarta

PROGRAM STUDI PENDIDIKAN EKONOMI

KONSENTRASI AKUNTANSI

FAKULTAS EKONOMI

UNIVERSITAS NEGERI JAKARTA

2021

***THE EFFECT OF LOAN TO DEPOSIT RATIO (LDR), NON
PERFORMING LOAN (NPL) AND FIRM SIZE TO
PROFITABILITY ON SECTOR INDUSTRY OF BANK LISTED
IN THE FINANCIAL SERVICES AUTHORITY (OJK)***

RINI WILDA RAHMAWATI

8105162813



*Mencerdaskan &
Memartabatkan Bangsa*

*This thesis is written as part of **Bachelor Degree** in Education at the Faculty of
Economic State University of Jakarta*

***STUDY PROGRAM OF ECONOMIC EDUCATION
CONCENTRATION IN ACCOUNTING EDUCATION
FACULTY OF ECONOMIC
STATE UNIVERSITY OF JAKARTA
2021***

ABSTRAK

RINI WILDA RAHMAWATI. “ Pengaruh *Loan to Deposit Ratio*, *Non Performing Loan* dan Ukuran Perusahaan Terhadap Profitabilitas Perusahaan Sektor Perbankan yang Terdaftar di Otoritas Jasa Keuangan (OJK)”. Sripsi. Jakarta. Program Studi Pendidikan Ekonomi. Konsentrasi Pendidikan Akuntansi. Fakultas Ekonomi. Universitas Negeri Jakarta. 2021.

Penelitian ini bertujuan untuk mengetahui pengaruh dari *Loan to Deposit Ratio*, *Non Performing Loan* dan Ukuran Perusahaan terhadap Profitabilitas Perusahaan Sektor Perbankan yang Terdaftar di Otoritas Jasa Keuangan (OJK). Metode penelitian yang digunakan dalam penelitian ini adalah metode penelitian kuantitatif dengan menggunakan jenis data sekunder yang berasal dari laporan keuangan tahunan selama periode 2015- 2019. Populasi dalam penelitian ini adalah seluruh bank konvensional yang terdaftar di Otoritas Jasa Keuangan sebanyak 96 bank. Dalam penelitian ini teknik pengambilan sampel menggunakan teknik *purposive sampling*. Sampel didalam penelitian ini berjumlah 72 bank yang terdaftar di Otoritas Jasa Keuangan. Teknik analisis data yang digunakan didalam penelitian ini adalah statistik deskriptif, analisis linear berganda, uji persyaratan analisis, uji asumsi klasik, dan uji hipotesis. Uji koefisien determinasi menunjukkan bahwa persentase variabel *Loan to Deposit Ratio*, *Non Performing Loan*, dan Ukuran perusahaan menjelaskan variabel profitabilitas sebesar 10,9%. Hasil dari penelitian ini secara simultan menunjukkan bahwa *Loan to Deposit Ratio*, *Non Performing Loan*, dan Ukuran perusahaan berpengaruh signifikan terhadap profitabilitas. Secara parsial menunjukkan bahwa *Loan to Deposit Ratio* berpengaruh negatif dan signifikan terhadap profitabilitas, *Non Performing Loan* tidak berpengaruh signifikan terhadap profitabilitas dan Ukuran perusahaan berpengaruh positif dan signifikan terhadap profitabilitas.

Kata kunci : *Loan to Deposit Ratio*, *Non Performing Loan*, Ukuran Perusahaan, Profitabilitas.

ABSTRACT

RINI WILDA RAHMAWATI. “ *The Effect of Loan to Deposit Ratio, Non Performing Loan, and Firm Size to Profitability on Sector Industry of Bank Listed in the Financial Services Authority (OJK)*”. Thesis. Jakarta. Study Program of Economic Education. Concentration in Accounting Education. Faculty of Economic. State University of Jakarta. 2021.

This study aimed to analyze the effect of Loan to Deposit Ratio, Non Performing Loan, and Firm Size to profitability on sector industry of bank listed in the Financial Services Authority (OJK). This research method used in this study is a quantitative research method using secondary data types derived from annual reports during 2015- 2019. Population in this research is every banks listed in Financial Services Authority, total 96 banks. In this research the purposive technique used simple purposive sampling, with a total sample of 72 banks listed in Financial Services Authority. Data analysis used in this study included statistic deskriptive, multiple linear analysis, requirements analysis, classic assumption test, and hypoteis test. The coefficient of determination test shows Loan to Deposit Ratio, Non Performing Loan, and Firm Size variables explain profitability variable by 10,9% Results in simultaneously showed a significant effect between Loan to Deposit Ratio, Non Performing Loan, and Firm Size to Profitability. Partially. Loan to Deposit Ratio has a negative effect and significant to Profitability Non Performing Loan has not effect significant to Profitability, and Firm Size has a positif effect and significant to Profitability.

Keywords : *Loan to Deposit Ratio, Non Performing Loan, Firm Size, Profitability.*

LEMBAR ORISINALITAS

LEMBAR ORISINALITAS

Dengan ini saya menyatakan bahwa:

1. Skripsi ini merupakan karya asli dan belum pernah diajukan untuk mendapatkan gelar akademik baik di Universitas Negeri Jakarta maupun di Perguruan Tinggi lain.
2. Skripsi ini belum dipublikasikan, kecuali secara tertulis dengan jelas dicantumkan sebagai acuan dalam naskah dengan disebutkan nama pengarang dan dicantumkan dalam daftar pustaka.
3. Pernyataan ini saya buat dengan sesungguhnya dan apabila dikemudian hari terdapat penyimpangan dan ketidakbenaran, maka saya bersedia menerima sanksi akademik berupa pencabutan gelar yang telah diperoleh serta sanksi lainnya sesuai dengan norma yang berlaku di Universitas Negeri Jakarta.

Jakarta, Juli 2021

Yang membuat pernyataan,



Rini Wilda Rahmawati
NIM. 8105162813

LEMBAR PUBLIKASI



KEMENTERIAN PENDIDIKAN DAN KEBUDAYAAN
UNIVERSITAS NEGERI JAKARTA
UPT PERPUSTAKAAN

Jalan Rawamangun Muka Jakarta 13220
Telepon/Faksimili: 021-4894221
Laman: lib.unj.ac.id

LEMBAR PERNYATAAN PERSETUJUAN PUBLIKASI KARYA ILMIAH UNTUK KEPENTINGAN AKADEMIS

Sebagai sivitas akademika Universitas Negeri Jakarta, yang bertanda tangan di bawah ini, saya:

Nama : Rini Wilda Rahmawati
NIM : 8105162813
Fakultas/Prodi : Ekonomi/Pendidikan Ekonomi
Alamat email : riniwilda14@gmail.com

Demi pengembangan ilmu pengetahuan, menyetujui untuk memberikan kepada UPT Perpustakaan Universitas Negeri Jakarta, Hak Bebas Royalti Non-Eksklusif atas karya ilmiah:

Skripsi Tesis Disertasi Lain-lain (... ..)

yang berjudul :

Pengaruh *Loan to Deposit Ratio* (LDR), *Non Performing Loan* (NPL) dan Ukuran Perusahaan Terhadap Profitabilitas Perusahaan Sektor Perbankan yang Terdaftar di Otoritas Jasa Keuangan (OJK)

Dengan Hak Bebas Royalti Non-Eksklusif ini UPT Perpustakaan Universitas Negeri Jakarta berhak menyimpan, mengalihmediakan, mengelolanya dalam bentuk pangkalan data (*database*), mendistribusikannya, dan menampilkan/mempublikasikannya di internet atau media lain secara *fulltext* untuk kepentingan akademis tanpa perlu meminta ijin dari saya selama tetap mencantumkan nama saya sebagai penulis/pencipta dan atau penerbit yang bersangkutan.

Saya bersedia untuk menanggung secara pribadi, tanpa melibatkan pihak Perpustakaan Universitas Negeri Jakarta, segala bentuk tuntutan hukum yang timbul atas pelanggaran Hak Cipta dalam karya ilmiah saya ini.




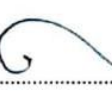

Demikian pernyataan ini saya buat dengan sebenarnya.

Jakarta, 28 Agustus 2021

Penulis

(Rini Wilda Rahmawati)
nama dan tanda tangan

LEMBAR PENGESAHAN SKRIPSI

No	Nama	Tanda Tangan	Tanggal
1	Ati Sumiati, S. Pd, M. Si NIP 197906102008012028 (Ketua)		27/08/2021
2	Santi Susanti, S. Pd, M. Ak NIP 197701132005012002 (Sekretaris)		27/08/2021
3	Dr. Mardi, M. Si NIP 196003011987031001 (Penguji Ahli)		27/08/2021
4	Dra. Sri Zulaihati, M. Si NIP 196102281986022001 (Pembimbing 1)		26/08/2021
5	Achmad Fauzi, S. Pd, M. Ak NIP 197705172010121002 (Pembimbing 2)		26/08/2021

Nama : Rini Wilda Rahmawati
No. Registrasi : 8105162813
Program Studi : Pendidikan Ekonomi
Tanggal Lulus : 2 Agustus 2021

Catatan : - diketik dengan huruf times new roman ukuran 12
- dibuat rangkap lima tanda tangan asli dengan bolpoint warna biru

KATA PENGANTAR

Puji syukur saya panjatkan kepada kehadiran Allah SWT atas karunia dan rahmatnya sehingga saya dapat menyelesaikan Skripsi yang berjudul “Pengaruh *Loan to Deposit Ratio (LDR)*, *Non Performing Loan (NPL)* dan Ukuran Perusahaan terhadap Profitabilitas Perusahaan Sektor Perbankan yang Terdaftar di Otoritas Jasa Keuangan (OJK)” dengan baik dan lancar.

Tak lupa saya sampaikan ucapan rasa terima kasih kepada semua pihak yang telah membantu dalam menyelesaikan skripsi ini. Adapun pihak- pihak yang telah berperan dalam membantu dalam menyusun skripsi ini adalah:

1. Dr. Ari Saptono, S. E, M. Pd selaku Dekan Fakultas Ekonomi Universitas Negeri Jakarta;
2. Dr. Sri Indah Nikensari, S. E, M. SE selaku Ketua Program S1 Pendidikan Ekonomi Universitas Negeri Jakarta;
3. Ati Sumiati, S. Pd, M. Si selaku Ketua Kosentrasi Pendidikan Akuntansi Fakultas Ekonomi Universitas Negeri Jakarta;
4. Dra. Sri Zulaihati, M. Si selaku dosen pembimbing I yang senantiasa memberikan bimbingan dan pengarahan kepada penulis;
5. Achmad Fauzi, S. Pd, M. Ak selaku dosen pembimbing II yang senantiasa memberikan bimbingan dan pengarahan kepada penulis;
6. Orang Tua dan adik- adik (Aulia dan Dea) yang telah membantu dalam memberikan semangat dan doanya.

7. Harini, Fenia dan Antika yang telah banyak membantu dan juga memberikan dukungan untuk menyelesaikan skripsi
8. Teman- teman Pendidikan Akuntansi B 2016 Universitas Negeri Jakarta yang telah banyak memberikan saran dalam penyusunan skripsi ini.

Penulis menyadari bahwa dalam penulisan skripsi ini jauh dari sempurna. Maka dari itu mohon dibukakan pintu maaf yang sebesar- besarnya apabila terdapat kekurangan maupun kesalahan.

Kritik dan saran yang membangun sangat dibutuhkan agar skripsi ini dapat menjadi sempurna. Penulis berharap semoga skripsi ini dapat bermanfaat bagi diri sendiri dan khususnya para pembaca.

Jakarta, Juli 2021

Rini Wilda Rahmawati

DAFTAR ISI

ABSTRAK	iii
ABSTRACT	iv
LEMBAR ORISINALITAS	v
LEMBAR PUBLIKASI	vi
LEMBAR PENGESAHAN SKRIPSI	vii
KATA PENGANTAR	viii
DAFTAR ISI	x
DAFTAR TABEL	xii
DAFTAR GAMBAR	xiii
DAFTAR LAMPIRAN	xiv
BAB I PENDAHULUAN	1
A. Latar Belakang	1
B. Rumusan Masalah	11
C. Tujuan Penelitian	12
D. Kebaruan Penelitian	12
E. Kegunaan Penelitian	12
BAB II KAJIAN PUSTAKA	14
A. Deskripsi Konseptual	14
B. Hasil Penelitian Relevan	28
C. Kerangka Teoritik	48
D. Perumusan Hipotesis Penelitian	52
BAB III METODOLOGI PENELITIAN	53
A. Objek dan Ruang Lingkup Penelitian	53
B. Metode Penelitian	53
C. Jenis dan Sumber Data	54
D. Populasi dan Sampel	54
E. Teknik Pengumpulan Data	55
F. Konstelasi Antar Variabel	58
G. Teknik Analisis Data	59
BAB IV HASIL DAN PEMBAHASAN	64
A. Deskripsi Data	64
B. Analisis Data	65
1. Statistik Deskriptif	65

2. Analisis Regresi Linear Berganda	74
3. Uji Persyaratan Analisis	75
4. Uji Asumsi Klasik	79
5. Uji Hipotesis	84
C. Pembahasan	88
BAB V PENUTUP	97
A. Kesimpulan	97
B. Implikasi	98
C. Keterbatasan Penelitian	99
D. Saran	100
DAFTAR PUSTAKA	102
LAMPIRAN	109



DAFTAR TABEL

Tabel I.1 Rasio Keuangan ROE, LDR, NPL dan Ukuran Perusahaan	8
Tabel II.1 Kriteria Ukuran Perusahaan	27
Tabel III.1 Perhitungan Pengambilan Data Sampel	55
Tabel IV.1 Daftar Kategori Bank	64
Tabel IV.2 Statistik Deskriptif Variabel Profitabilitas	65
Tabel IV.3 Distribusi Frekuensi Variabel Profitabilitas	66
Tabel IV.4 Statistik Deskriptif Variabel <i>Loan to Deposit Ratio</i>	67
Tabel IV.5 Distribusi Frekuensi Variabel <i>Loan to Deposit Ratio</i>	68
Tabel IV.6 Statistik Deskriptif Variabel <i>Non Performing Loan</i>	69
Tabel IV.7 Distribusi Frekuensi Variabel <i>Non Performing Loan</i>	70
Tabel IV.8 Statistik Deskriptif Variabel Ukuran Perusahaan	72
Tabel IV.9 Distribusi Frekuensi Variabel Ukuran Perusahaan	73
Tabel IV.10 Persamaan Regresi Linear Berganda	74
Tabel IV.11 Uji Normalitas Sebelum Transformasi	76
Tabel IV.12 Uji Normalitas Setelah Transformasi	77
Tabel IV.13 Uji Linearitas LDR Terhadap Profitabilitas	77
Tabel IV.14 Uji Linearitas NPL Terhadap Profitabilitas	78
Tabel IV.15 Uji Linearitas Ukuran Perusahaan Terhadap Profitabilitas	79
Tabel IV.16 Uji Multikolenieritas	80
Tabel IV.17 Uji Heteroskedastisitas Park	81
Tabel IV.18 Uji Autokorelasi Sebelum <i>Cochrane- Orcutt</i>	83
Tabel IV.19 Uji Autokorelasi Setelah <i>Cochrane- Orcutt</i>	84
Tabel IV.20 Hasil Uji t	85
Tabel IV.21 Hasil Uji F	87
Tabel IV.22 Hasil Uji R^2	88

DAFTAR GAMBAR

Gambar III.1 Konstelasi Antar Variabel.....	59
Gambar IV.1 Histogram Variabel Profitabilitas	67
Gambar IV.2 Histogram Variabel LDR	69
Gambar IV.3 Histogram Variabel NPL.....	71
Gambar IV.4 Histogram Variabel Ukuran Perusahaan	73
Gambar IV.5 Uji Heteroskedastisitas Scatterplot.....	82



DAFTAR LAMPIRAN

Lampiran 1 Daftar Populasi Terjangkau Perbankan Tahun 2015- 2019....	110
Lampiran 2 Daftar Sampel Perbankan Tahun 2015- 2019	113
Lampiran 3 Data Sampel Perhitungan LDR Tahun 2015- 2019	115
Lampiran 4 Data Sampel Perhitungan NPL Tahun 2015- 2019	124
Lampiran 5 Data Sampel Perhitungan Ukuran Tahun 2015- 2019	133
Lampiran 6 Data Sampel Perhitungan Profitabilitas Tahun 2015- 2019....	142
Lampiran 7 Data Sampel Sebelum Transformasi	151
Lampiran 8 Data Sampel Setelah Transformasi.....	154
Lampiran 9 Distribusi Frekuensi dan Histogram LDR	157
Lampiran 10 Distribusi Frekuensi dan Histogram NPL.....	158
Lampiran 11 Distribusi Frekuensi dan Histogram Ukuran Perusahaan	159
Lampiran 12 Distribusi Frekuensi dan Histogram Profitabilitas	160
Lampiran 13 Uji Normalitas	161
Lampiran 14 Uji Linearitas.....	162
Lampiran 15 Uji Multikolenieritas	163
Lampiran 16 Uji Heteroskedastisitas	163
Lampiran 17 Uji Autokorelasi	164
Lampiran 18 Hasil Analisis Regresi Berganda	164
Lampiran 19 Uji t (Parsial)	165
Lampiran 20 Uji F (Simultan)	165
Lampiran 21 Uji Koefisien Determinasi (R^2)	165
Lampiran 22 Tabel Durbin Watson	166
Lampiran 23 Tabel t	167
Lampiran 24 Tabel F	168
Lampiran 25 Hasil Plagiarisme	169