

PENGARUH *FINANCING DEPOSIT RATIO* (FDR) DAN *CAPITAL ADEQUACY RATIO* (CAR) TERHADAP PROFITABILITAS PADA BANK SYARIAH DENGAN *NON PERFORMING FINANCING* (NPF) SEBAGAI VARIABEL INTERVENING

NURYASIN

1701617045



*Mencerdaskan dan
Memartabatkan Bangsa*

Skripsi ini Disusun Sebagai Salah Satu Persyaratan Untuk Memperoleh Gelar Sarjana Pendidikan pada Fakultas Ekonomi Universitas Negeri Jakarta

PROGRAM STUDI PENDIDIKAN EKONOMI

KONSENTRASI PENDIDIKAN AKUNTANSI

FAKULTAS EKONOMI

UNIVERSITAS NEGERI JAKARTA

2021

THE EFFECT OF FINANCING DEPOSIT RATIO (FDR) AND CAPITAL ADEQUACY RATIO (CAR) ON PROFITABILITY IN SYARIAH BANKS WITH NON PERFORMING FINANCING (NPF) AS INTERVENING VARIABLES

NURYASIN

1701617045



*Mencerdaskan dan
Memartabatkan Bangsa*

**This thesis is written as a qualification to get Educational Bachelor Degree on
Faculty of Economic Universitas Negeri Jakarta**

STUDY PROGRAM OF ECONOMY EDUCATION

CONCENTRATION IN ACCOUNTING EDUCATION

FACULTY OF ECONOMIC

STATE UNIVERSITY OF JAKARTA

2021

ABSTRAK

Penelitian ini bertujuan untuk mengetahui pengaruh *Financing Deposit Ratio* (FDR) dan *Capital Adequacy Ratio* (CAR) terhadap Profitabilitas melalui *Non Performing Financing* (NPF) sebagai variabel intervening pada Bank Pembiayaan Rakyat Syariah yang terdaftar pada OJK periode 2019-2020 serta mendeskripsikan tentang *Financing Deposit Ratio* (FDR), *Capital Adequacy Ratio* (CAR), Profitabilitas dan *Non Performing Financing* (NPF) Pada Bank Pembiayaan Rakyat Syariah (BPRS).

Populasi yang digunakan dalam penelitian ini adalah 163 Bank Pembiayaan Rakyat Syariah yang terdaftar pada OJK periode 2019-2020. Pengambilan sampel pada penelitian ini menggunakan metode *purposive sampling* dengan rumus slovin dengan taraf kesalahan 5% sehingga diperoleh 84 sampel. Metode penelitian yang digunakan dalam penelitian ini adalah kuantitatif dengan Teknik analisis data yang digunakan adalah koefisien korelasi ganda (R) dan analisis jalur (*path analysis*) sebagai uji signifikan secara langsung dan tidak langsung. Teknik pengolahan data dalam penelitian ini menggunakan aplikasi IBM SPSS Statistics v25.

Hasil penelitian menunjukkan bahwa FDR dan CAR berpengaruh negatif dan signifikan terhadap profitabilitas, NPF tidak berpengaruh signifikan terhadap profitabilitas, FDR tidak berpengaruh signifikan terhadap NPF, CAR berpengaruh positif secara signifikan terhadap NPF, NPF mampu menjadi mediasi antara pengaruh FDR terhadap Profitabilitas dan NPF belum mampu menjadi mediasi antara pengaruh CAR terhadap Profitabilitas. Saran untuk peneliti selanjutnya agar menggunakan proksi variabel lain untuk mengukur pengaruh dari profitabilitas atau NPF selain itu disarankan untuk menambah *range* waktu data serta menggunakan jenis data lain seperti Bank Umum Syariah (BUS) atau lainnya agar hasil penelitian lebih variatif.

Kata Kunci: FDR, CAR, NPF, Profitabilitas, BPRS

ABSTRAK







This study aims to determine the effect of Financing Deposit Ratio (FDR) and Capital Adequacy Ratio (CAR) on Profitability through Non-Performing Financing (NPF) as an intervening variable at Islamic Rural Banks registered with the OJK for the 2019-2020 period and describe the Financing Deposit Ratio. (FDR), Capital Adequacy Ratio (CAR), Profitability and Non-Performing Financing (NPF) at Islamic Rural Banks (BPRS).

The population used in this study were 163 Islamic People's Financing Banks registered with the OJK for the 2019-2020 period. Sampling in this study used a purposive sampling method with the Slovin formula with an error rate of 5% in order to obtain 84 samples. The research method used in this research is quantitative with the data analysis technique used is multiple correlation Coefficient (R) and path analysis as a direct and indirect significant test. The data processing technique in this study uses the IBM SPSS Statistics v25 application.

The results showed that FDR and CAR had a significant and negative effect on profitability, NPF had no significant effect on profitability, FDR had no significant effect on NPF, CAR had a significant positive effect on NPF, NPF was able to mediate between the influence of FDR on profitability and NPF had not been able to become mediation between the effect of CAR on profitability. Suggestions for further researchers to use other variable proxies to measure the effect of profitability or NPF besides that it is recommended to increase the data time range and use other types of data such as Islamic Commercial Banks (BUS) or others so that the research results are more varied.

Keywords: FDR, CAR, NPF, Profitability, BPRS

SURAT PENGESAHAN

LEMBAR PENGESAHAN SKRIPSI			
PenanggungJawab Dekan Fakultas Ekonomi			
			
Dr. Ari Saptono, SE., M.Pd NIP. 197207152001121001			
No	Nama	Tanda Tangan	Tanggal
1	Ati Sumiati, S. Pd., M.Si NIP. 197906102008012028 (Ketua Penguji)		Senin, 30 Agustus 2021
2	Dra. Sri Zulaihati, M.Si NIP. 196102281986022001 (Penguji 1)		Senin, 30 Agustus 2021
3	Santi Susanti, S.Pd., M.Ak NIP. 197701132005012002 (Penguji 2)		Senin, 30 Agustus 2021
4	Dr. Mardi, M.Si NIP. 196003011987031001 (Pembimbing 1)		Senin, 30 Agustus 2021
5	Achmad Fauzi, S.Pd., M.Ak NIP. 197705172010121002 (Pembimbing 2)		Senin, 30 Agustus 2021
Nama : Nuryasin No. Registrasi : 1701617045 Program Studi : Pendidikan Ekonomi Tanggal Lulus : 16 Agustus 2021			

Catatan : - diketik dengan huruf times new roman ukuran 12
- dibuat rangkap lima tanda tangan asli dengan bolpoint warna biru

LEMBAR PERNYATAAN ORISINALITAS

LEMBAR PERNYATAAN ORISINALITAS

Dengan ini saya menyatakan:

1. Skripsi ini merupakan karya asli dan belum pernah diajukan untuk mendapatkan gelar akademik sarjana, baik di Universitas Negeri Jakarta maupun di Perguruan Tinggi lain.
2. Skripsi ini belum dipublikasikan, kecuali secara tertulis dengan jelas dan dicantumkan sebagai acuan dalam naskah dengan disebutkan nama pengarang dan dicantumkan dalam daftar pustaka.
3. Pernyataan ini saya buat dengan sesungguhnya dan apabila dikemudian hari terdapat penyimpangan dan ketidakbenaran, saya bersedia menerima sanksi akademik berupa pencabutan gelar yang telah diperoleh, serta sanksi lainnya sesuai dengan norma yang berlaku di Universitas Negeri Jakarta.

Jakarta, 30 Agustus 2021



Nuryasin

NIM. 1701617045

LEMBAR PERSETUJUAN PUBLIKASI



KEMENTERIAN PENDIDIKAN DAN KEBUDAYAAN
UNIVERSITAS NEGERI JAKARTA
UPT PERPUSTAKAAN

Jalan Rawamangun Muka Jakarta 13220
Telepon/Faksimili: 021-4894221
Laman: lib.unj.ac.id

LEMBAR PERNYATAAN PERSETUJUAN PUBLIKASI KARYA ILMIAH UNTUK KEPENTINGAN AKADEMIS

Sebagai sivitas akademika Universitas Negeri Jakarta, yang bertanda tangan di bawah ini, saya:

Nama : Nuryasin
NIM : 1701617045
Fakultas/Prodi : Ekonomi/S1 Pendidikan Ekonomi
Alamat email : nuryasin1305@gmail.com

Demi pengembangan ilmu pengetahuan, menyetujui untuk memberikan kepada UPT Perpustakaan Universitas Negeri Jakarta, Hak Bebas Royalti Non-Eksklusif atas karya ilmiah:

Skripsi Tesis Disertasi Lain-lain (.....)

yang berjudul :

Pengaruh Financing Deposit Ratio (FDR) Dan Capital Adequacy Ratio (CAR) Terhadap
Profitabilitas Pada Bank Syariah Dengan Non Performing Financing (NPF) Sebagai
Variabel Intervening

Dengan Hak Bebas Royalti Non-Eksklusif ini UPT Perpustakaan Universitas Negeri Jakarta berhak menyimpan, mengalihmediakan, mengelolanya dalam bentuk pangkalan data (*database*), mendistribusikannya, dan menampilkan/mempublikasikannya di internet atau media lain secara *fulltext* untuk kepentingan akademis tanpa perlu meminta ijin dari saya selama tetap mencantumkan nama saya sebagai penulis/pencipta dan atau penerbit yang bersangkutan.

Saya bersedia untuk menanggung secara pribadi, tanpa melibatkan pihak Perpustakaan Universitas Negeri Jakarta, segala bentuk tuntutan hukum yang timbul atas pelanggaran Hak Cipta dalam karya ilmiah saya ini.

Demikian pernyataan ini saya buat dengan sebenarnya.

Jakarta, 30 Agustus 2021

Penulis

(Nuryasin)

LEMBAR MOTTO

-SINERGIS-

BJ Habibie pernah berkata, “Tanpa cinta, kecerdasan itu berbahaya. Ilmu pengetahuan, Iman dan Takwa harus bersatu”

Begitupun sebaliknya, “Tanpa kecerdasan, Ilmu pengetahuan, Iman dan Takwa cinta akan berbahaya”

Sinergis, semua pemikiran diatas memiliki keterkaitan. Begitupun dalam kesuksesan akan berhubungan dengan kecerdasan, cinta, ilmu pengetahuan, iman dan takwa yang semua hal itu harus saling berdampingan karena kesuksesan tidak datang secara cuma-cuma.

Menjaga keseimbangan dari 6 elemen dilakukan dengan cara terus menggerakannya, seperti mengendarai sepeda. Jika berhenti mengayuh pedal, sepeda akan goyah. Jadi mulai saat ini, kendalikan masa depan bukan dikendalikan oleh masa depan.

Sisi Triani

KATA PENGANTAR

Puji syukur kehadirat Allah SWT atas segala rahmat dan karunia-Nya sehingga peneliti dapat mempersiapkan dan menyelesaikan dengan tepat waktu untuk skripsi yang berjudul “Pengaruh *Financing Deposit Ratio* (FDR) dan *Capital Adequacy Ratio* (CAR) Terhadap Profitabilitas Pada Bank Syariah Dengan *Non Performing Financing* (NPF) Sebagai Variabel Intervening”. Shalawat dan salam dikhususkan untuk Nabi Muhammad SAW, keluarga, sahabat dan pengikutnya hingga akhir zaman.

Dalam skripsi, peneliti menemukan beberapa kendala, dan kendala tersebut akhirnya teratasi. Oleh karena itu, peneliti mengucapkan terima kasih kepada pihak yang telah memberikan bantuan baik bantuan moril maupun materil. Ucapan terima kasih penulis tujukan kepada:

1. Allah SWT yang telah mencurahkan rahmat dan petunjuk-Nya untuk peneliti;
2. Dr. Ari Saptono, S.E., M.Pd., selaku Dekan Fakultas Ekonomi Universitas Negeri Jakarta;
3. Dra. Sri Indah Nikensari, M.Si., selaku Ketua Program Studi Pendidikan Ekonomi;
4. Ati Sumiati, S.Pd., M.Si., selaku Ketua Konsentrasi Pendidikan Ekonomi Program Studi Pendidikan Ekonomi Fakultas Ekonomi Universitas Negeri Jakarta;
5. Dr. Mardi, M.Si., selaku Dosen Pembimbing I yang telah meluangkan waktunya untuk memberikan bimbingan, dukungan, saran, nasehat dan motivasi;
6. Achmad Fauzi, S.Pd., M.Ak., selaku Dosen Pembimbing II yang telah meluangkan waktu dalam memberikan bimbingan, dukungan, saran, nasehat dan motivasi;
7. Seluruh jajaran Dosen Fakultas Ekonomi yang telah memberikan bimbingan dan ilmu selama proses perkuliahan;

8. Orangtua dan anggota keluarga lainnya yang selalu mendoakan dan memberikan dukungan kepada penulis baik dalam bentuk moril maupun materiil;
9. Teman-teman Pendidikan Akuntansi 2017 yang senantiasa memberikan saran dan bantuan;
10. Teman-teman organisasi yang tidak dapat disebutkan satu persatu yang selalu memberikan dukungan agar penulis dapat menyelesaikan proposal penelitian ini.

Peneliti menyadari bahwa masih terdapat kekurangan dalam penyusunan proposal penelitian ini. Oleh karena itu peneliti berharap dapat diberikan kritik dan saran yang membangun untuk memperbaiki proposal penelitian ini. Semoga proposal penelitian ini bermanfaat bagi peneliti dan seluruh pembaca.

Jakarta, Agustus 2021

Peneliti

DAFTAR ISI

ABSTRAK.....	i
SURAT PENGESAHAN.....	iii
LEMBAR PERNYATAAN ORISINALITAS.....	iv
LEMBAR PERSETUJUAN PUBLIKASI.....	v
LEMBAR MOTTO.....	vi
KATA PENGANTAR.....	vii
DAFTAR ISI.....	ix
DAFTAR GAMBAR.....	xi
DAFTAR TABEL.....	xii
DAFTAR LAMPIRAN.....	xiii
BAB I_PENDAHULUAN.....	1
A. Latar Belakang.....	1
B. Rumusan Masalah.....	11
C. Tujuan Penelitian.....	12
D. Kebaruan Penelitian.....	13
BAB II_KAJIAN TEORITIK.....	14
A. Latar Belakang Teori.....	14
B. Hasil Penelitian yang Relevan.....	22
C. Kerangka Teori dan Perumusan Hipotesis.....	29
BAB III_METODE PENELITIAN.....	40
A. Waktu dan Tempat Penelitian.....	40
B. Pendekatan Penelitian.....	40
C. Populasi dan Sampel.....	41
D. Operasionalisasi Variabel Penelitian.....	43
E. Konstelasi Antar Variabel.....	45
F. Teknik Analisis Data.....	45
BAB IV_HASIL DAN PEMBAHASAN.....	48
A. Deskripsi Data.....	48
B. Hasil.....	49
BAB V_PENUTUP.....	73

A. Kesimpulan	73
B. Implikasi	75
C. Keterbatasan Penelitian.....	76
D. Rekomendasi Bagi Penelitian Selanjutnya.....	77
DAFTAR PUSTAKA	78
SURAT KETERANGAN HASIL PINDAI UJI KEMIRIPAN NASKAH	94
RIWAYAT HIDUP PENULIS	95



DAFTAR GAMBAR

Gambar 2. 1 Konstelasi Antar Variabel	38
Gambar 3. 1 Konstelasi Antar variabel	45
Gambar 4. 1 Grafik Histogram Variabel Y	50
Gambar 4. 2 Grafik Histogram Variabel X1	52
Gambar 4. 3 Tabel Distribusi Frekuensi Variabel X2.....	53
Gambar 4. 4 Grafik Histogram Variabel X2	54
Gambar 4. 5 Grafik Histogram Variabel Z	55
Gambar 4. 6 P-Plot Test	56
Gambar 4. 7 Konstelasi Antar Variabel	59
Gambar 4. 8 Gambar Hubungan Variabel Model I.....	61
Gambar 4. 9 Hubungan Antar Variabel pada Model II.....	62

DAFTAR TABEL

Tabel 2. 1 Kriteria Penilaian FDR	15
Tabel 2. 2 Kriteria Penilaian CAR	17
Tabel 2. 3 Kriteria Penilaian NPF	20
Tabel 2. 4 Kriteria Penilaian ROA	22
Tabel 3. 1 Perhitungan Populasi Terjangkau	41
Tabel 4. 1 Tabel Analisis Deskriptif	49
Tabel 4. 2 Tabel Distribusi Frekuensi Variabel Y	50
Tabel 4. 3 Tabel Distribusi Frekuensi Variabel X1	51
Tabel 4. 4 Tabel Distribusi Frekuensi Variabel Z	55
Tabel 4. 5 Tabel Uji Kolmogorov-Smirnov	57
Tabel 4. 6 Tabel Anova	57
Tabel 4. 7 Tabel <i>Coefficients</i>	60
Tabel 4. 8 Tabel <i>Model Summary</i>	60
Tabel 4. 9 Tabel <i>Coefficients</i>	61
Tabel 4. 10 Tabel <i>Model Summary</i>	62

DAFTAR LAMPIRAN

Lampiran 6. 1 Data Variabel Penelitian.....	89
---	----

