

BAB IV

HASIL PENELITIAN

Bab ini menjelaskan hasil pengolahan data pengolahan data penelitian dan pembahasan hasil penelitian dengan urutan penyajian sebagai berikut : deskripsi data penelitian, pembahasan hasil penelitian dan pembahasan keterbatasan penelitian:

A. Deskripsi Data

Dalam pengumpulan data-data penelitian ini, peneliti melakukan tahapan sebagai berikut:

1. Tahapan persiapan
 - a. Persiapan administrasi, yaitu mendapatkan surat pengantar penelitian dari kepala baak Universitas Negeri Jakarta yang ditunjukkan kepada manager kolam renang sanggariang Kuningan Jawa Barat.
 - b. Disamping hal-hal tersebut diatas, peneliti terlebih dahulu menyusun rencana pelaksanaan penelitian yang meliputi pembuatan bab 1, 2 dan 3 serta telah membuat aknget untuk disebar sebagai penelitian.

2. Tahap pelaksanaan

Butir-butir pernyataan yang telah mendapat persetujuan dari dosen pembimbing dan syarat-syarat penelitian yang diperlukan telah peneliti penuhi, selanjutnya peneliti melakukan langkah-langkah sebagai berikut:

- a. Penyerbaran angket pernyataan kepada pengunjung remaja kolam renang sanggariang kuningan jawa barat.
- b. Pengumpulan angket pernyataan dan menghitung jawaban yang telah diisi.

B. Deskripsi Data Penelitian Per Indikator

Deskripsi data diperoleh dari pengisian angket yang disebar pada 50 orang responden. Angket berisi 27 butir pernyataan, terdiri dari 2 dimensi yaitu dimensi intrinsik dan dimensi ekstrinsik yaitu dengan 9 indikator yaitu :

1. Dimensi Intrinsik
 - a. Keinginan (3 Pernyataan)
 - b. Rasa senang (2 Pernyataan)
 - c. Perhatian (3 Pernyataan)
 - d. Sikap (3 Pernyataan)
 - e. Motivasi Intrinsik (3 Pernyataan)
2. Dimensi Ekstrinsik
 - a. Tiket (3 Pernyataan)
 - b. Transportasi (3 Pernyataan)
 - c. Dukungan (3 Pernyataan)
 - d. Motivasi Ekastrinsik (4 Pernyataan)

1. Dimensi Intrinsik

a. Keinginan

Tabel 1. Presentase item pernyataan indikator Keinginan

No	Indikator	Presentase Jawaban (%)				
		SS	S	RR	TS	STS
1	Saya selalu ingin mengikuti kegiatan olahraga dikolam renang sanggariang.	25	104	57	0	0
2	Saya memiliki keinginan yang kuat untuk bisa berenang.	55	100	39	2	0
3	Saya sering olahraga renang dikolam renang sanggariang.	35	84	39	0	0

Berdasarkan hasil penelitian pada indikator keinginan remaja terhadap olahraga renang (3 Pernyataan yaitu 1, 2, 3). Data hasil penelitian dibagi 3 yaitu: tinggi, sedang, rendah. Dapat dilihat ditabel sebagai berikut :

Tabel 2. Frekuensi kategori indikator keinginan remaja olahraga renang

NO	Skor	Kategori
1	15-17	Tinggi

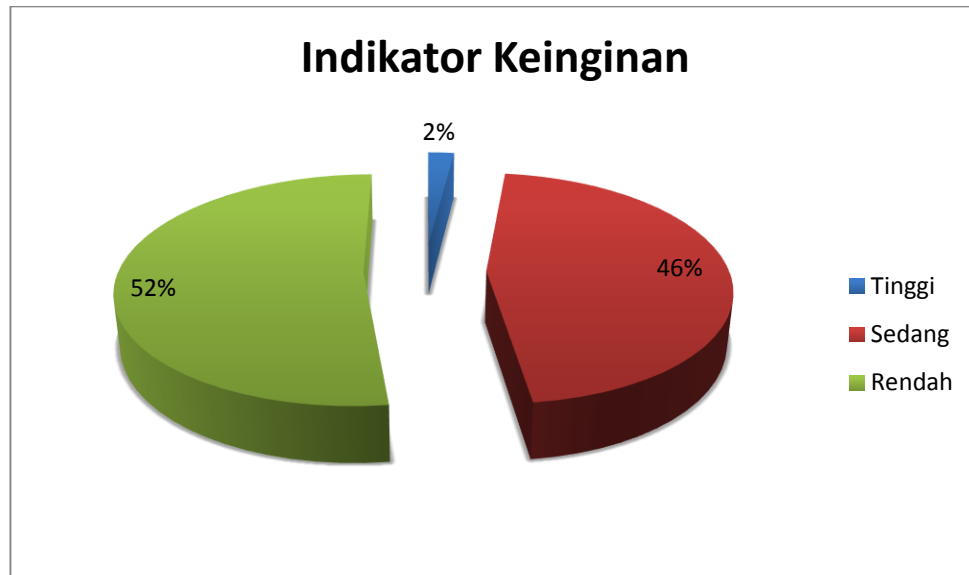
2	12-14	Sedang
3	8-11	Rendah

Tabel 3. Distribusi frekuensi jumlah minat remaja terhadap olahraga renang dikolam Sanggariang Kuningan Jawa Barat dilihat dari indikator keinginan remaja terhadap olahraga renang.

NO	Kategori	Jumlah	Presentase
1.	Tinggi	1	2%
2.	Sedang	23	46%
3.	Rendah	26	52%

Berdasarkan tabel diatas dapat dilihat bahwa jumlah minat remaja terhadap olahraga renang dikolam renang Sanggariang Kuningan Jawa Barat dari indikator keinginan. 1 responden dengan kategori keinginan tinggi, 23 responden dengan kategori sedang dan 26 responden dengan kategori rendah. Jadi terlihat minat remaja terhadap olahraga renang dikolam renang Sanggariang Kuningan Jawa Barat dalam indikator keinginan jumlah paling banyak yaitu 26 responden dengan presentase 52%.

Presentase jumlah sikap minat remaja terhadap olahraga renang dikolam renang sanggariang kuningan jawa barat dapat dilihat pada grafik pie dibawah ini :



Gambar 1. Grafik diagram Pie Minat remaja terhadap olahraga renang dikolam renang Sanggariang Kuningan Jawa Barat dari indikator keinginan.

Gambai grafik pie diatasmenunjukkan bahwa indikator keinginnan yaitu, tinggi 2%, sedang 46%, rendah 52%. Jadi dapat disimpulkan bahwa minat intrinsik dengan indikator keinginan yaitu dikategorikan rendah dengan 52%.

b. Rasa Senang

Tabel 4. Presentase item pernyataan indikator Rasa Senang

No	Indikator	Presentase Jawaban (%)				
		SS	S	RR	TS	STS
4	Saya merasa senang ketika mengikuti olahraga renang dikolam sanggariang.	45	92	48	4	0
5	Olahraga renang membuat kesenangan tersendiri bagi saya.	20	120	33	10	0

Berdasarkan hasil penelitian pada indikator Rasa Senang remaja terhadap olahraga renang (2 Pernyataan yaitu 4 dan 5. Data hasil penelitian dibagi 3 yaitu: tinggi, sedang, rendah. Dapat dilihat ditabel sebagai berikut :

Tabel 5. Frekuensi kategori indikator Rasa Senang remaja olahraga renang

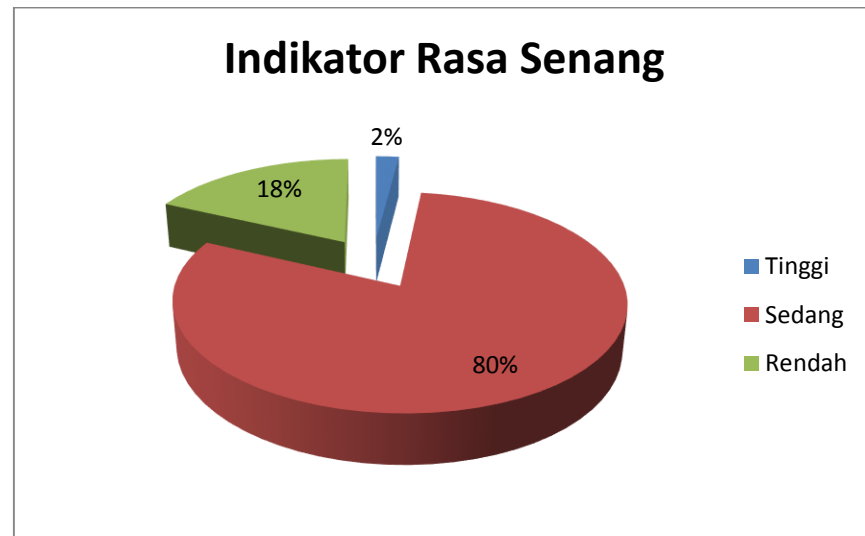
NO	Skor	Kategori
1	10-12	Tinggi
2	7-9	Sedang
3	4-6	Rendah

Tabel 6. Distribusi frekuensi jumlah minat remaja terhadap olahraga renang dikolam Sanggariang Kuningan Jawa Barat dilihat dari indikator Rasa Senang remaja terhadap olahraga renang.

NO	Kategori	Jumlah	Presentase
1.	Tinggi	1	2%
2.	Sedang	40	80%
3.	Rendah	9	18%

Berdasarkan tabel diatas dapat dilihat bahwa jumlah minat remaja terhadap olahraga renang dikolam renang Sanggariang Kuningan Jawa Barat dari indikator Rasa Senang. 1 responden dengan kategori keinginan tinggi, 40 responden dengan kategori sedang dan 9 responden dengan kategori rendah. Jadi terlihat minat remaja terhadap olahraga renang dikolam renang sanggariang kuningan jawa barat dalam indikator keinginan jumlah paling banyak yaitu 40 responden dengan presentase 80%. Jadi dapat disimpulkan bahwa indikator Rasa Senang adalah sedang yaitu dengan presentase 80%.

Presentase jumlah minat remaja terhadap olahraga renang dikolam renang Sanggariang Kuningan Jawa Barat indikator Rasa Senang dapat dilihat pada grafik pie dibawah ini :



Gambar 2. Grafik diagram Pie Minat remaja terhadap olahraga renang dikolam renang sanggariang kuningan jawa barat dari indikator Rasa Senang.

Gambar grafik pie di atas menunjukkan bahwa indikator rasa senang yaitu, tinggi 2%, sedang 80%, rendah 18%. Jadi dapat disimpulkan bahwa minat intrinsik dengan indikator keinginan yaitu dikategorikan sedang dengan 80%.

c. Perhatian

Tabel 7. Presentase item pernyataan indikator Perhatian

No	Indikator	Presentase Jawaban (%)				
		SS	S	RR	TS	STS
6	Saya mengikuti kegiatan renang dengan penuh	30	92	54	6	0

	perhatian.					
7	Saya selalu memperhatikan pelatih ketika mengikuti latihan renang.	60	100	39	0	0
8	Saya selalu serius ketika olahraga renang.	30	108	48	2	0

Berdasarkan hasil penelitian pada indikator Perhatian remaja terhadap olahraga renang (3 Pernyataan yaitu 6, 7 dan 8). Data hasil penelitian dibagi 3 yaitu: tinggi, sedang, rendah. Dapat dilihat ditabel sebagai berikut :

Tabel 8. Frekuensi kategori indikator Perhatian remaja olahraga renang

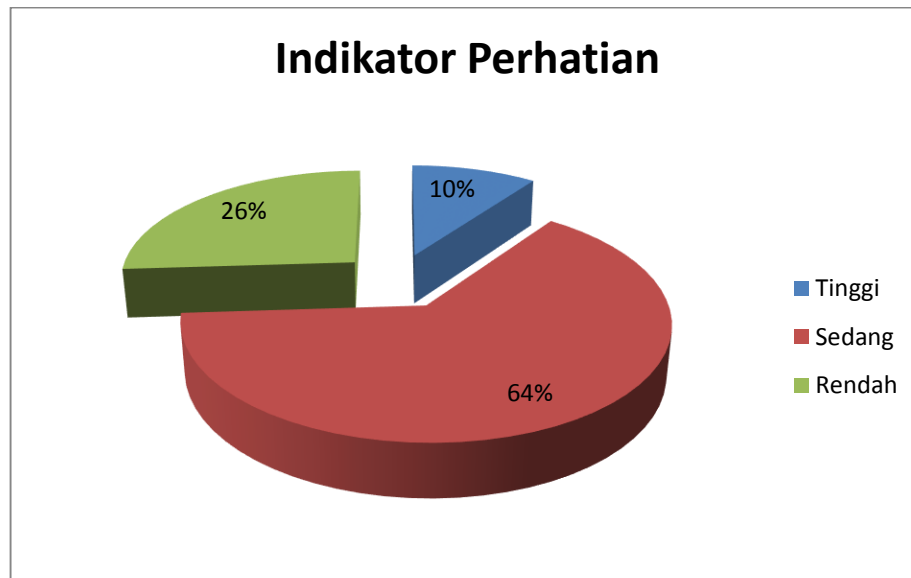
NO	Skor	Kategori
1	15-18	Tinggi
2	12-14	Sedang
3	8-11	Rendah

Tabel 9. Distribusi frekuensi jumlah minat remaja terhadap olahraga renang dikolam Sanggariang Kuningan Jawa Barat dilihat dari indikator Perhatian remaja terhadap olahraga renang.

NO	Kategori	Jumlah	Presentase
1.	Tinggi	5	10%
2.	Sedang	32	64%
3.	Rendah	13	26%

Berdasarkan tabel diatas dapat dilihat bahwa jumlah minat remaja terhadap olahraga renang dikolam renang Sanggariang Kuningan Jawa Barat dari indikator Perhatian. 5 responden dengan kategori keinginan tinggi, 32 responden dengan kategori sedang dan 13 responden dengan kategori rendah. Jadi terlihat minat remaja terhadap olahraga renang dikolam renang Sanggariang Kuningan Jawa Barat dalam indikator keinginan jumlah paling banyak yaitu 32 responden dengan presentase 64%.

Presentase jumlah minat remaja terhadap olahraga renang dikolam renang Sanggariang Kuningan Jawa Barat indikator Perhatian dapat dilihat pada grafik pie dibawah ini :



Gambar 3. Grafik diagram Pie Minat remaja terhadap olahraga renang dikolam renang Sanggariang Kuningan Jawa Barat dari indikator Rasa Senang.

Gambar grafik pie di atas menunjukkan bahwa indikator perhatian yaitu, tinggi 10%, sedang 64%, rendah 26%. Jadi dapat disimpulkan bahwa minat intrinsik dengan indikator perhatian yaitu dikategorikan sedang dengan 64%.

d. Sikap

Tabel 9. Presentase item pernyataan indikator Sikap.

No	Indikator	Presentase Jawaban (%)				
		SS	S	RR	TS	STS

9	Renang olahraga yang sangat saya sukai.	35	96	54	2	0
10	Menurut saya olahraga renang menjadi hobi bagi saya.	45	104	39	4	0
11	Renang olahraga yang rutin saya lakukan.	35	108	39	6	0

Berdasarkan hasil penelitian pada indikator Sikap remaja terhadap olahraga renang (3 Pernyataan yaitu 9, 10 dan 11). Data hasil penelitian dibagi 3 yaitu: tinggi, sedang, rendah. Dapat dilihat ditabel sebagai berikut :

Tabel 10. Frekuensi kategori indikator Sikap remaja olahraga renang

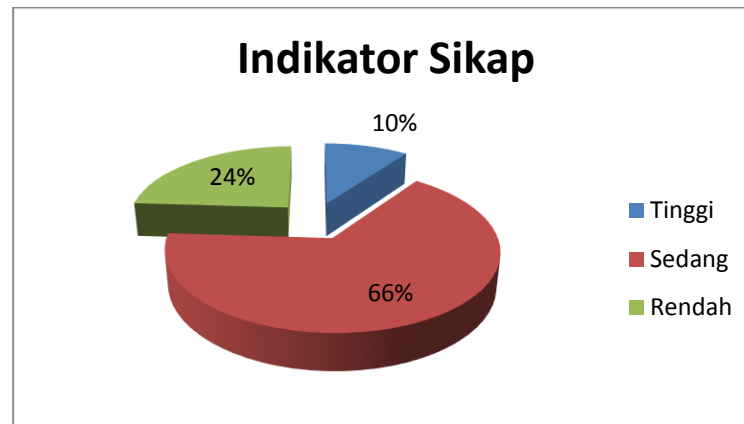
NO	Skor	Kategori
1	14-16	Tinggi
2	11-13	Sedang
3	8-10	Rendah

Tabel 11. Distribusi frekuensi jumlah minat remaja terhadap olahraga renang dikolam sanggariang kuningan jawa barat dilihat dari indikator Sikapremaja terhadap olahraga renang.

NO	Kategori	Jumlah	Presentase
1.	Tinggi	5	10%
2.	Sedang	33	66%
3.	Rendah	12	24%

Berdasarkan tabel diatas dapat dilihat bahwa jumlah minat remaja terhadap olahraga renang dikolam renang Sanggariang Kuningan Jawa Barat dari indikator Sikap. 5 responden dengan kategori keinginan tinggi, 33 responden dengan kategori sedang dan 12 responden dengan kategori rendah. Jadi terlihat minat remaja terhadap olahraga renang dikolam renang sanggariang kuningan jawa barat dalam indikator keinginan jumlah paling banyak yaitu 32 responden dengan presentase 66%. Jadi dapat disimpulkan bahwa indikator Sikap adalah sedang yaitu dengan presentase 66%.

Presentase jumlah minat remaja terhadap olahraga renang dikolam renang sanggariang kuningan jawa barat indikator Sikap dapat dilihat pada grafik pie dibawah ini :



Gambar 4. Grafik diagram Pie Minat remaja terhadap olahraga renang dikolam renang sanggariang kuningan jawa barat dari indikator Sikap.

Gambar grafik pie diatas menunjukkan bahwa indikator sikap yaitu, tinggi 10%, sedang 66%, rendah 24%. Jadi dapat disimpulkan bahwa minat intrinsik dengan indikator sikap yaitu dikategorikan sedang dengan 66%.

e. Motivasi Intrinsik

Tabel 12. Presentase item pernyataan indikator Motivasi Intrinsik.

No	Indikator	Presentase Jawaban (%)				
		SS	S	RR	TS	STS
12	Menurut saya olahraga renang sangat berguna bagi kesehatan.	50	100	33	8	0
13	Saya melakukan kegiatan olahraga tanpa paksaan orang lain.	70	84	36	6	0

14	Apapun yang terjadi keinginan dalam olahraga renang sangat tinggi.	65	96	39	0	0
----	--	----	----	----	---	---

Berdasarkan hasil penelitian pada indikator Sikap remaja terhadap olahraga renang (3 Pernyataan yaitu 12, 13 dan 14). Data hasil penelitian dibagi 3 yaitu: tinggi, sedang, rendah. Dapat dilihat ditabel sebagai berikut :

Tabel 13. Frekuensi kategori indikator Motivasi Intrinsik remaja olahraga renang

NO	Skor	Kategori
1	15-18	Tinggi
2	11-14	Sedang
3	7-10	Rendah

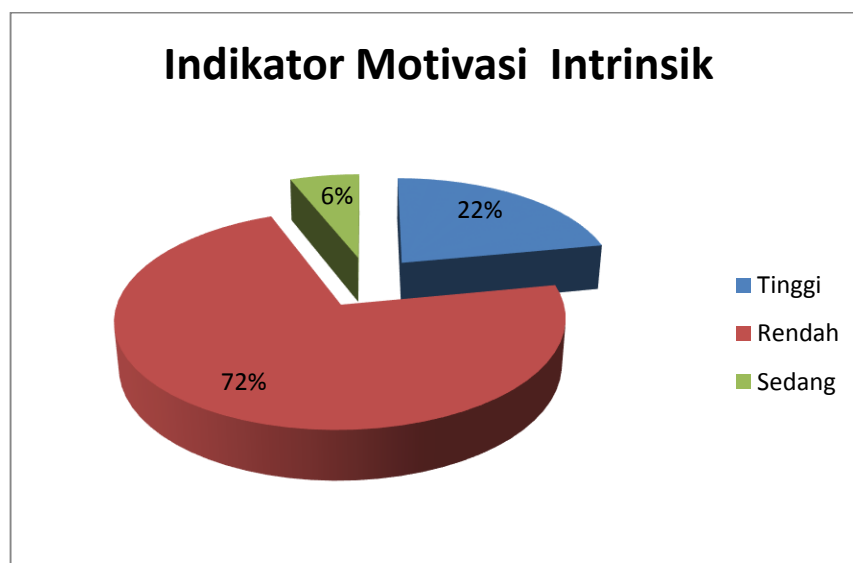
Tabel 14. Distribusi frekuensi jumlah minat remaja terhadap olahraga renang dikolam sanggariang kuningan jawa barat dilihat dari indikator Sikapremaja terhadap olahraga renang.

NO	Kategori	Jumlah	Presentase
1.	Tinggi	11	22%
2.	Sedang	36	72%

3.	Rendah	3	6%
----	--------	---	----

Berdasarkan tabel diatas dapat dilihat bahwa jumlah minat remaja terhadap olahraga renang dikolam renang Sanggariang Kuningan Jawa Barat dari indikator Motif Intrinsik. 11 responden dengan kategori keinginan tinggi, 36 responden dengan kategori sedang dan 3 responden dengan kategori rendah. Jadi terlihat minat remaja terhadap olahraga renang dikolam renang Sanggariang Kuningan Jawa Barat dalam indikator keinginan jumlah paling banyak yaitu 36 responden dengan presentase 72%. Jadi dapat disimpulkan bahwa indikator perhatian adalah sedang yaitu dengan presentase 64%.

Presentase jumlah minat remaja terhadap olahraga renang dikolam renang sanggariang kuningan jawa barat indikator Motifasi Intrinsik dapat dilihat pada grafik pie dibawah ini :



Gambar 5. Grafik diagram Pie Minat remaja terhadap olahraga renang dikolam renang Sanggariang Kuningan Jawa Barat dari indikator Motivasi Intrinsik.

Gambar grafik pie diatas menunjukkan bahwa indikator motivasi intrinsik yaitu, tinggi 22%, sedang 6%, rendah 72%. Jadi dapat disimpulkan bahwa minat intrinsik dengan indikator motivasi intrinsik yaitu dikategorikan rendah dengan 72%.

2. Dimensi Ekstrinsik

a. Tiket

Tabel 15. Presentase item pernyataan indikator Prestasi.

No	Indikator	Presentase Jawaban (%)				
		SS	S	RR	TS	STS
15	Saya selalu berenang karena tiket masuk sangat terjangkau.	5	136	45	0	0
16	Saya renang karena sewa peralatan renang terjangkau.	70	84	36	6	0
17	Penitipan dikolam renang sanggariang tidak dipungut biaya.	65	96	39	0	0

Berdasarkan hasil penelitian pada indikator Tiket remaja terhadap olahraga renang (3 Pernyataan yaitu 15, 16 dan 17). Data hasil penelitian dibagi 3 yaitu: tinggi, sedang, rendah. Dapat dilihat ditabel sebagai berikut :

Tabel 16. Frekuensi kategori indikator Prestasi remaja olahraga renang

NO	Skor	Kategori
1	12-14	Tinggi
2	9-11	Sedang
3	6-8	Rendah

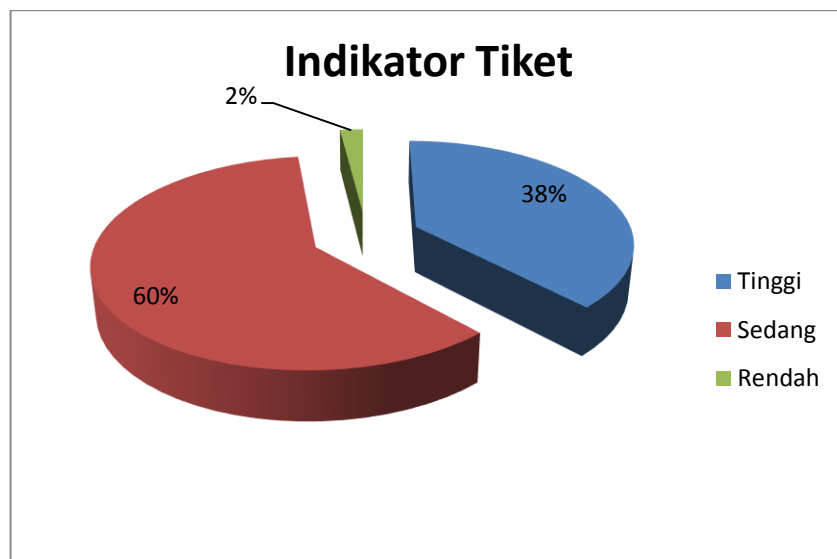
Tabel 17. Distribusi frekuensi jumlah minat remaja terhadap olahraga renang dikolam sanggariang kuningan jawa barat dilihat dari indikator Prestasi terhadap olahraga renang.

NO	Kategori	Jumlah	Presentase
1.	Tinggi	19	38%
2.	Sedang	30	60%
3.	Rendah	1	2%

Berdasarkan tabel diatas dapat dilihat bahwa jumlah minat remaja terhadap olahraga renang dikolam renang Sanggariang Kuningan Jawa Barat dari indikator Prestasi. 19 responden dengan kategori keinginan tinggi, 30 responden dengan kategori sedang dan 1 responden dengan kategori

rendah. Jadi terlihat minat remaja terhadap olahraga renang dikolam renang Sanggariang Kuningan Jawa Barat dalam indikator Prestasi jumlah paling banyak yaitu 30 responden dengan presentase 60%.

Presentase jumlah minat remaja terhadap olahraga renang dikolam renang Sanggariang Kuningan Jawa Barat indikator Prestasi dapat dilihat pada grafik pie dibawah ini :



Gambar 6. Grafik diagram Pie Minat remaja terhadap olahraga renang dikolam renang sanggariang kuningan jawa barat dari indikator Prestasi.

Gambai grafik pie diatas menunjukkan bahwa indikator tiket yaitu, tinggi 38%, sedang 60%, rendah 2%. Jadi dapat disimpulkan bahwa minat intrinsik dengan indikator tiket yaitu dikategorikan sedang dengan 60%.

b. Transportasi

Tabel 18. Presentase item pernyataan indikator Transportasi.

No	Indikator	Presentase Jawaban (%)				
		SS	S	RR	TS	STS
18	Saya selalu olahraga renang karena transportasi mudah.	20	112	51	2	0
19	Transportasi kendaraan angkutan umum ke kolam renang mudah dijumpai.	15	104	60	2	0
20	Saya selalu memakai kendaraan pribadi, kekolam renang sanggariang.	30	100	57	0	0

Berdasarkan hasil penelitian pada indikator Transportasi (3 Pernyataan yaitu 18, 19 dan 20). Data hasil penelitian dibagi 3 yaitu: tinggi, sedang, rendah. Dapat dilihat ditabel sebagai berikut :

Tabel 19. Frekuensi kategori indikator Transportasi remaja olahraga renang

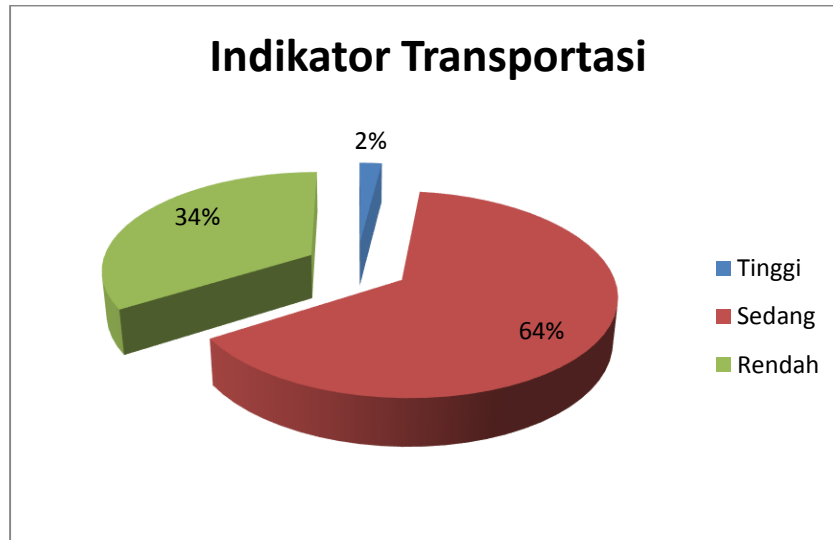
NO	Skor	Kategori
1	14-16	Tinggi
2	11-13	Sedang
3	8-10	Rendah

Tabel 17. Distribusi frekuensi jumlah minat remaja terhadap olahraga renang dikolam Sanggariang Kuningan Jawa Barat dilihat dari indikator Penghargaan terhadap olahraga renang.

NO	Kategori	Jumlah	Presentase
1.	Tinggi	1	2%
2.	Sedang	32	64%
3.	Rendah	17	34%

Berdasarkan tabel diatas dapat dilihat bahwa jumlah minat remaja terhadap olahraga renang dikolam renang Sanggariang Kuningan Jawa Barat dari indikator Transportasi. 1 responden dengan kategori keinginan tinggi, 32 responden dengan kategori sedang dan 17 responden dengan kategori rendah. Jadi terlihat minat remaja terhadap olahraga renang dikolam renang Sanggariang Kuningan Jawa Barat dalam indikator Penghargaan jumlah paling banyak yaitu 32 responden dengan presentase 64%.

Presentase jumlah minat remaja terhadap olahraga renang dikolam renang Sanggariang Kuningan Jawa Barat indikator Penghargaan dapat dilihat pada grafik pie dibawah ini :



Gambar 6. Grafik diagram Pie Minat remaja terhadap olahraga renang dikolam renang sanggariang kuningan jawa barat dari indikator Penghargaan

Gambar grafik pie diatas menunjukkan bahwa indikator transportasi yaitu, tinggi 2%, sedang 64%, rendah 34%. Jadi dapat disimpulkan bahwa minat intrinsik dengan indikator transportasi yaitu dikategorikan sedang dengan 64%.

c. Dukungan

Tabel 18. Presentase item pernyataan indikator Dukungan.

No	Indikator	Presentase Jawaban (%)				
		SS	S	RR	TS	STS
21	Orang tua selalu mendukung saya ketika olahraga renang.	10	128	45	2	0

22	Orang tua selalu mengantar saya ke kolam renang sanggariang.	55	80	48	8	0
23	Saya selalu mempunyai teman yang selalu mengantar saya ke kolam renang.	25	116	42	4	0

Berdasarkan hasil penelitian pada indikator keinginan remaja terhadap olahraga renang (3 Pernyataan yaitu 21, 22, 23). Data hasil penelitian dibagi 3 yaitu: tinggi, sedang, rendah. Dapat dilihat ditabel sebagai berikut :

Tabel 19. Frekuensi kategori indikator Dukungan remaja olahraga renang

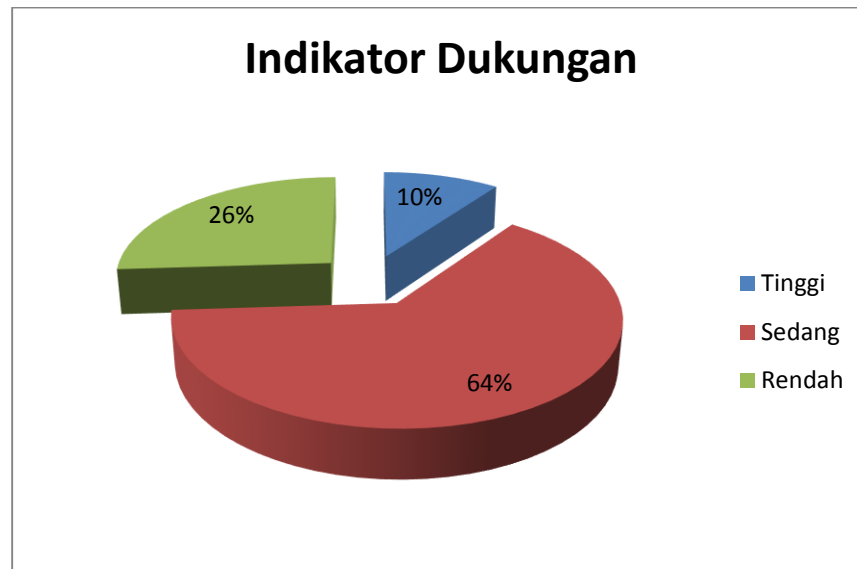
NO	Skor	Kategori
1	13-15	Tinggi
2	10-12	Sedang
3	7-9	Rendah

Tabel 20. Distribusi frekuensi jumlah minat remaja terhadap olahraga renang dikolam sanggariang kuningan jawa barat dilihat dari indikator Dukungan remaja terhadap olahraga renang.

NO	Kategori	Jumlah	Presentase
1.	Tinggi	5	10%
2.	Sedang	32	64%
3.	Rendah	13	26%

Berdasarkan tabel diatas dapat dilihat bahwa jumlah minat remaja terhadap olahraga renang dikolam renang Sanggariang Kuningan Jawa Barat dari indikator keinginan. 5 responden dengan kategori keinginan tinggi, 32 responden dengan kategori sedang dan 13 responden dengan kategori rendah. Jadi terlihat minat remaja terhadap olahraga renang dikolam renang Sanggariang Kuningan Jawa Barat dalam indikator dukungan jumlah paling banyak yaitu 32 responden dengan presentase 64%.

Presentase jumlah dukungan minat remaja terhadap olahraga renang dikolam renang Sanggariang Kuningan Jawa Barat dapat dilihat pada grafik pie dibawah ini :



Gambar 7. Grafik diagram Pie Minat remaja terhadap olahraga renang dikolam renang sanggariang kuningan jawa barat dari indikator Dukungan.

Gambar grafik pie diatas menunjukkan bahwa indikator keinginan yaitu, tinggi 10%, sedang 64%, rendah 26%. Jadi dapat disimpulkan bahwa minat intrinsik dengan indikator keinginan yaitu dikategorikan rendah dengan 26%.

d. Motivasi Ekstrinsik

Tabel 21. Presentase item pernyataan indikator Motivasi ekstrinsik.

No	Indikator	Presentase Jawaban (%)				
		SS	S	RR	TS	STS
24	Orang tua menyuruh saya melakuka olahraga dengan	35	116	39	2	0

	rutin.					
25	Motivasi saya renang dikolam renang sanggarian tidak terlalu jauh dari rumah.	65	92	39	2	0
26	Ketika melakukan kegiatan renang saya mempunyai banyak teman.	25	92	63	2	0
27	Saya melakukan kegiatan renang karena tempatnya nyaman.	55	144	9	0	0

Berdasarkan hasil penelitian pada indikator keinginan remaja terhadap olahraga renang (4 Pernyataan yaitu 24, 25, 26, 27). Data hasil penelitian dibagi 3 yaitu: tinggi, sedang, rendah. Dapat dilihat ditabel sebagai berikut :

Tabel 22. Frekuensi kategori indikator Motivasi Ektrinsik remaja olahraga renang

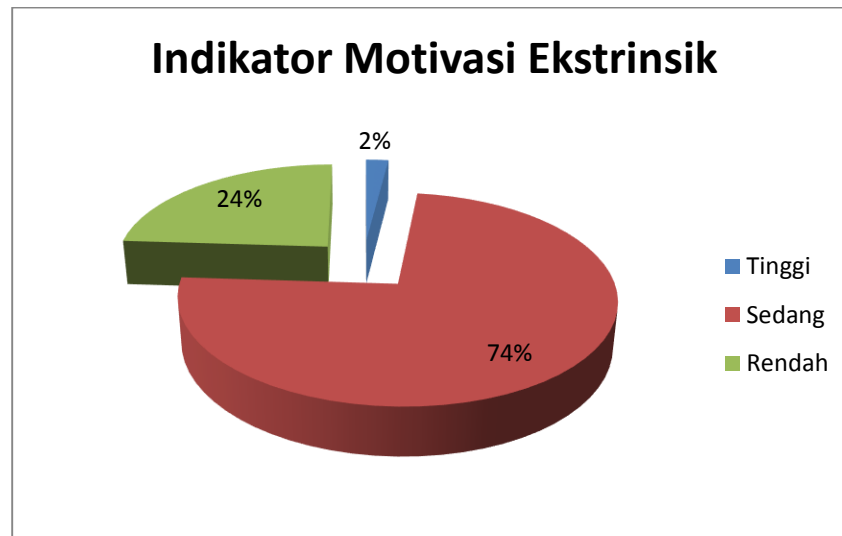
NO	Skor	Kategori
1	19-22	Tinggi
2	15-18	Sedang
3	11-14	Rendah

Tabel 20. Distribusi frekuensi jumlah minat remaja terhadap olahraga renang dikolam sanggariang kuningan jawa barat dilihat dari indikator Motivasi Ektrinsik remaja terhadap olahraga renang.

NO	Kategori	Jumlah	Presentase
1.	Tinggi	1	2%
2.	Sedang	37	74%
3.	Rendah	12	24%

Berdasarkan tabel diatas dapat dilihat bahwa jumlah minat remaja terhadap olahraga renang dikolam renang Sanggariang Kuningan Jawa Barat dari indikator keinginan. 1 responden dengan kategori keinginan tinggi, 37 responden dengan kategori sedang dan 12 responden dengan kategori rendah. Jadi terlihat minat remaja terhadap olahraga renang dikolam renang Sanggariang Kuningan Jawa Barat dalam indikator Motivasi Ektrinsik jumlah paling banyak yaitu 37 responden dengan presentase 74%.

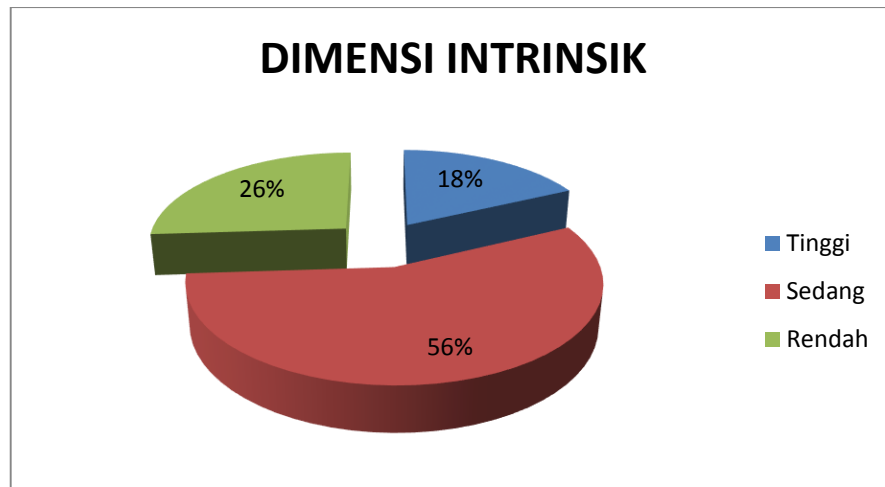
Presentase jumlah Motivasi Ektrinsik minat remaja terhadap olahraga renang dikolam renang sanggariang kuningan jawa barat dapat dilihat pada grafik pie dibawah ini :



Gambar 9. Grafik diagram Pie Minat remaja terhadap olahraga renang dikolam renang sanggariang kuningan jawa barat dari indikator Dukungan.

Gambar grafik pie diatas menunjukkan bahwa indikator yaitu motivasi ekstrinsik yaitu, tinggi 2%, sedang 74%, rendah 24%. Jadi dapat disimpulkan bahwa minat intrinsik dengan indikator motivasi ekstrinsik yaitu dikategorikan rendah dengan 74%.

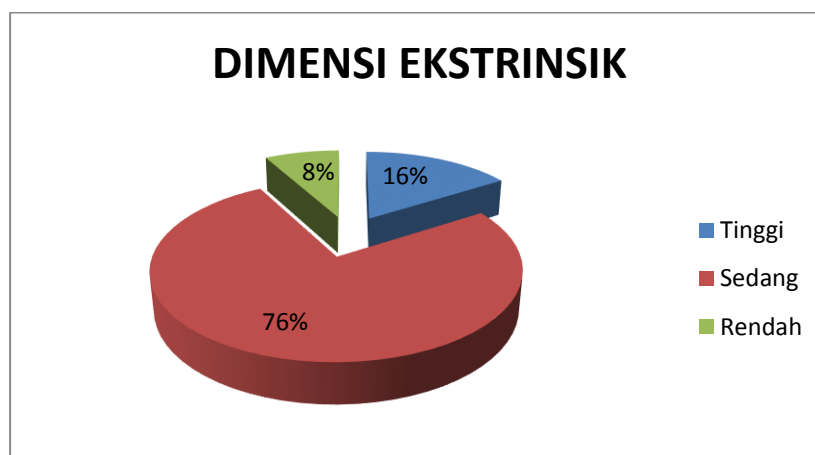
DIMENSI INTRINSIK



Gambar 10. Grafik diagram Pie Minat remaja terhadap olahraga renang dikolam renang sanggariang kuningan jawa barat dari dimensi intrinsik.

Gambar grafik pie diatas menunjukkan bahwa dimensi intrinsik yaitu, tinggi 18%, sedang 56%, rendah 26%. Jadi dapat disimpulkan bahwa minat intrinsik dengan dimensi intrinsik yaitu dikategorikan sedang dengan 56%.

DIMENSI EKSTRINSIK



Gambar 11. Grafik diagram Pie Minat remaja terhadap olahraga renang dikolam renang sanggariang kuningan jawa barat dari dimensi ekstrinsik

Gambar grafik pie diatas menunjukkan bahwa dimensi ekstrinsik yaitu, tinggi 16%, sedang 76%, rendah 8%. Jadi dapat disimpulkan bahwa minat intrinsik dengan dimensi ekstrinsik yaitu dikategorikan sedang dengan 76%.

C. Keterbatasan Penelitian

Penelitian ini didasarkan dengan menggunakan metode dan prosedur penelitian, untuk mendapatkan hasil penelitian yang lebih baik dan objektif. Namun demikian untuk mendapatkan hasil yang sempurna tidak mudah untuk dilakukan, dikarenakan adanya keterbatasan-keterbatasan didalam pelaksanaan penelitian. Peneliti menyadari penelitian yang dilakukan masih memiliki keterbatasan, sehingga perlu dicermati adanya berbagai kelemahan, diantaranya:

- a. Peneliti menggunakan angket tertutup, sehingga responden tinggal memilih jawaban yang sesuai dengan keinginannya. Untuk mengatasinya perlu memberikan pengarahannya yang cukup jelas terhadap hal-hal yang belum dimengerti oleh responden.
- b. Sulitnya mengetahui kesungguhan responden dalam mengisi angket. Usaha yang dilakukan untuk memperkecil kesalahan yaitu dengan

memberi gambar tentang maksud dan tujuan penelitian sehingga mendapatkan data yang sebenar-benarnya.