

**PENGARUH SOLVABILITAS, LIKUIDITAS, DAN  
PERPUTARAN AKTIVA TERHADAP PERTUMBUHAN LABA  
PADA PERUSAHAAN MANUFAKTUR YANG TERDAFTAR DI  
BURSA EFEK INDONESIA TAHUN 2018-2019**

**DIAN PUSPITA SARI**

**1701617060**



**Skripsi ini Disusun Sebagai Salah Satu Persyaratan untuk  
Memperoleh Gelar Sarjana Pendidikan pada Fakultas Ekonomi  
Universitas Negeri Jakarta**

**PROGRAM STUDI PENDIDIKAN EKONOMI  
KONSENTRASI PENDIDIKAN AKUNTANSI  
FAKULTAS EKONOMI  
UNIVERSITAS NEGERI JAKARTA  
2021**

***THE EFFECT OF SOLVABILITY, LIQUIDITY, AND ASSET  
TURNOVER ON PROFIT GROWTH IN MANUFACTURING  
FIRMS LISTED ON THE INDONESIA STOCK EXCHANGE IN  
2018-2019***

**DIAN PUSPITA SARI**

**1701617060**



***This thesis is written as a qualification to get Educational Bachelor  
Degree on Economic Faculty of Universitas Negeri Jakarta***

***MAJOR OF ECONOMIC EDUCATION  
ACCOUNTING EDUCATION CONCETRATION  
FACULTY OF ECONOMICS  
UNIVERSITAS NEGERI JAKARTA  
2021***

## ABSTRAK

**DIAN PUSPITA SARI. Pengaruh Solvabilitas, Likuiditas, dan Perputaran Aktiva terhadap Pertumbuhan Laba pada Perusahaan Manufaktur yang Terdaftar di Bursa Efek Indonesia tahun 2018-2019.** Skripsi, Jakarta: Program Studi Pendidikan Ekonomi, Konsentrasi Pendidikan Akuntansi, Fakultas Ekonomi, Universitas Negeri Jakarta, 2021.

Penelitian ini bertujuan untuk mengetahui pengaruh antara Solvabilitas, Likuiditas, dan Perputaran Aktiva terhadap Pertumbuhan Laba pada Perusahaan Manufaktur yang terdaftar di Bursa Efek Indonesia tahun 2018-2019. Metode penelitian yang digunakan adalah metode kuantitatif dengan data sekunder yang diperoleh dari laporan keuangan perusahaan. Perusahaan manufaktur yang terdaftar di Bursa Efek Indonesia sejumlah 190 perusahaan dengan menggunakan teknik pengambilan sampel *purposive sampling* diperoleh 130 perusahaan yang memenuhi kriteria. Teknik analisis data yang digunakan adalah model regresi berganda. Uji asumsi klasik dilakukan untuk menguji kelayakan data penelitian. Hasil penelitian secara parsial menunjukkan bahwa solvabilitas berpengaruh negatif signifikan terhadap pertumbuhan laba, likuiditas berpengaruh negatif signifikan terhadap pertumbuhan laba, dan perputaran aktiva tidak berpengaruh signifikan terhadap pertumbuhan laba. Keterbatasan penelitian ialah penggunaan tahun yang minim, hasil koefisien determinasi yang hanya 14,3%, dan ditolaknya hipotesis ketiga pada variabel perputaran aktiva. Maka rekomendasi untuk peneliti selanjutnya agar menambah periode penelitian, menggunakan variabel bebas lainnya yang akan mempengaruhi pertumbuhan laba agar variabel perputaran aktiva dapat berpengaruh signifikan terhadap pertumbuhan laba.

Kata kunci: Solvabilitas, Likuiditas, Perputaran Aktiva, Pertumbuhan Laba

## **ABSTRACT**

**DIAN PUSPITA SARI. *The Effect of Solvability, Liquidity, and Asset Turnover on Profit Growth in Manufacturing Firms Listed on the Indonesia Stock Exchange in 2018-2019.*** Thesis, Jakarta: Study Program of Economic Education, Accounting Education Concentration, Faculty of Economics, Universitas Negeri Jakarta, 2021.


*The research aims to know an affection between solvability, liquidity, and asset turnover to the profit growth of manufacturing firms in the Indonesia Stock Exchange in 2018-2019. The research method used is quantitative method with secondary data obtained from the company's financial statements. They are 190 manufacturing firms listed on Indonesia Stock Exchange with purposive sampling obtained 130 firms. The data analysis technique used is multiple regression model. Classical assumption test was conducted to test the feasibility of research data. The research results partially show that solvability has a negative significant effect on profit growth, liquidity has a negative significant effect on profit growth, and asset turnover has no significant effect on profit growth. The limitations of the study are the minimal use of years, the result of the coefficient of determination only 14.3%, and the rejection of the third hypothesis on the asset turnover variable. So the recommendation for further researchers is to increase the research period, using other independent variables that will effect on profit growth so that the asset turnover variable can have a significant effect on profit growth.*

**Keywords:** *Solvability, Liquidity, Asset Turnover, Profit Growth*






## LEMBAR PENGESAHAN SKRIPSI

### LEMBAR PENGESAHAN SKRIPSI

PenanggungJawab  
Dekan Fakultas Ekonomi



Dr. Ari Saptono, SE., M.Pd  
NIP. 197207152001121001

No	Nama	Tanda Tangan	Tanggal
1	Ati Sumiati, S.Pd., MM NIP. 197906102008012028 (Ketua Penguji)		Rabu, 28 Juli 2021
2	Dr. I Gusti Ketut Agung Ulupui, S.E., M.Si., AK, CA NIP. 196612131993032003 (Penguji 1)		Senin, 26 Juli 2021
3	Dr. Mardi, M.Si NIP. 196003011987031001 (Penguji 2)		Jumat, 23 Juli 2021
3	Santi Susanti, S.Pd., M.Ak. NIP. 197701132005012002 (Pembimbing 1)		Senin, 26 Juli 2021
4	Achmad Fauzi, S.Pd., M.Ak NIP. 197705172010121002 (Pembimbing 2)		Senin, 26 Juli 2021

Nama : Dian Puspita Sari  
No. Registrasi : 1701617060  
Program Studi : Pendidikan Ekonomi  
Tanggal Lulus : 26 Juni 2021

Catatan : - diketik dengan huruf times new roman ukuran 12  
- dibuat rangkap lima tanda tangan asli dengan bolpoint warna biru

# PERNYATAAN ORISINALITAS

## PERNYATAAN ORISINALITAS

Dengan ini saya menyatakan bahwa:

1. Skripsi ini merupakan karya asli dan belum pernah diajukan untuk mendapat gelar akademik sarjana, baik di Universitas Negeri Jakarta maupun Perguruan Tinggi lain.
2. Skripsi ini belum dipublikasikan, kecuali secara tertulis dengan jelas dicantumkan sebagai acuan dalam naskah dengan disebutkan nama pengarang dan dicantumkan dalam daftar pustaka.
3. Pernyataan ini saya buat dengan sesungguhnya dan apabila dikemudian hari terdapat penyimpangan dan ketidakbenaran, maka saya bersedia menerima sanksi akademik berupa pencabutan gelar yang telah diperoleh, serta sanksi lainnya sesuai dengan norma yang berlaku di Universitas Negeri Jakarta.

Jakarta, 7 Agustus 2021  
Yang membuat pernyataan,



Dian Puspita Sari  
No. Reg. 1701617060



# LEMBAR PERSETUJUAN PUBLIKASI



KEMENTERIAN PENDIDIKAN DAN KEBUDAYAAN  
UNIVERSITAS NEGERI JAKARTA  
UPT PERPUSTAKAAN

Jalan Rawamangun Muka Jakarta 13220  
Telepon/Faksimili: 021-4894221  
Laman: [lib.unj.ac.id](http://lib.unj.ac.id)

## LEMBAR PERNYATAAN PERSETUJUAN PUBLIKASI KARYA ILMIAH UNTUK KEPENTINGAN AKADEMIS

Sebagai sivitas akademika Universitas Negeri Jakarta, yang bertanda tangan di bawah ini, saya:

Nama : Dian Puspita Sari  
NIM : 1701617060  
Fakultas/Prodi : Ekonomi/ Pendidikan Ekonomi  
Alamat email : dianpusptr@gmail.com

Demi pengembangan ilmu pengetahuan, menyetujui untuk memberikan kepada UPT Perpustakaan Universitas Negeri Jakarta, Hak Bebas Royalti Non-Eksklusif atas karya ilmiah:

Skripsi  Tesis  Disertasi  Lain-lain (.....)

yang berjudul :

PENGARUH SOLVABILITAS, LIKUIDITAS, DAN PERPUTARAN AKTIVA TERHADAP  
PERTUMBUHAN LABA PADA PERUSAHAAN MANUFAKTUR YANG TERDAFTAR  
DI BURSA EFEK INDONESIA TAHUN 2018-2019

Dengan Hak Bebas Royalti Non-Eksklusif ini UPT Perpustakaan Universitas Negeri Jakarta berhak menyimpan, mengalihmediakan, mengelolanya dalam bentuk pangkalan data (*database*), mendistribusikannya, dan menampilkan/mempublikasikannya di internet atau media lain secara *fulltext* untuk kepentingan akademis tanpa perlu meminta ijin dari saya selama tetap mencantumkan nama saya sebagai penulis/pencipta dan atau penerbit yang bersangkutan.

Saya bersedia untuk menanggung secara pribadi, tanpa melibatkan pihak Perpustakaan Universitas Negeri Jakarta, segala bentuk tuntutan hukum yang timbul atas pelanggaran Hak Cipta dalam karya ilmiah saya ini.

Demikian pernyataan ini saya buat dengan sebenarnya.

Jakarta, 7 Agustus 2021

( Dian Puspita Sari )

## LEMBAR MOTTO DAN PERSEMBAHAN

“Barang siapa yang bersungguh-sungguh, maka ia akan berhasil. Barang siapa yang sabar, maka ia akan memenangkan sesuatu. Barang siapa yang menanam, maka ia akan memetikinya”

*Alhamdulillahirabbil'alamiin..*

Sungguh Maha Baik Allah yang telah memberikan nikmat dan karunianya, sehingga aku diberikan kemudahan dan kelancaran dalam menyelesaikan skripsi ini. Teruntuk Bapak dan Alm. Mamah serta adikku tersayang yang senantiasa mendukung, menghibur, mendoakan, serta memotivasi sampai hari ini.

Terimakasih Bapak yang sudah berkorban banyak untuk perempuan ini, ku persembahkan karya ini untukmu. Terimakasih sudah memberikan kepercayaan kepadaku bahwa aku mampu meraih gelar sarjana ini dengan segala ujian yang ada. Semoga Allah senantiasa memberikan ridhonya kepada kita semua.

*Amiin yaa Rabb..*



## KATA PENGANTAR

Puji syukur kehadiran Tuhan Yang Maha Esa yang telah melimpahkan rahmat dan karunia-Nya sehingga penulis dapat menyelesaikan penyusunan Proposal Penelitian yang berjudul “Pengaruh Solvabilitas, Likuiditas, dan Perputaran Aktiva terhadap Pertumbuhan Laba pada Perusahaan Manufaktur yang Terdaftar di Bursa Efek Indonesia Tahun 2018-2019” dengan tepat waktu.

Skripsi ini disusun untuk memenuhi salah satu syarat dalam meraih gelar Sarjana Pendidikan, Program Studi Pendidikan Ekonomi, Konsentrasi Pendidikan Akuntansi, Fakultas Ekonomi Universitas Negeri Jakarta. Penyelesaian proposal penelitian ini terwujud atas bantuan dan bimbingan dari berbagai pihak, untuk itu penulis ucapkan terima kasih kepada:

1. Dr. Ari Saptono S.E., M.Pd, selaku Dekan Fakultas Ekonomi Universitas Negeri Jakarta;
2. Prof. Dr. Sri Indah Nikensari, M. SE., selaku Ketua Program Studi Pendidikan Ekonomi;
3. Santi Susanti, S.Pd., M.Ak selaku Dosen Pembimbing I yang senantiasa membimbing dan memberikan saran selama penyusunan skripsi ini;
4. Achmad Fauzi, S.Pd.,M.Ak selaku Dosen Pembimbing II yang senantiasa membimbing dan memberikan saran selama penyusunan skripsi ini;
5. Seluruh dosen Fakultas Ekonomi, khususnya dosen-dosen Program Studi Pendidikan Akuntansi yang telah memberikan ilmu yang bermanfaat;

6. Kedua orang tua (Alm.) mama dan bapak, serta adik yang selalu mendoakan dan memberikan dukungan baik moril maupun materil;
7. Seluruh teman-teman seperjuangan Pendidikan Akuntansi B angkatan 2017 yang selalu memberikan semangat dan saran tiada henti dalam proses penulisan skripsi ini.

Penulis menyadari masih banyak kekurangan dan keterbatasan dalam penulisan skripsi ini. Oleh karena itu, penulis membuka kritik dan saran yang bersifat membangun sangat diharapkan demi menyempurnakan skripsi ini. Penulis berharap skripsi ini dapat memberikan manfaat dan pengetahuan bagi semua pihak.

Jakarta, 26 Juni 2021



Dian Puspita Sari

## DAFTAR ISI

ABSTRAK .....	iii
<i>ABSTRACT</i> .....	iv
LEMBAR PENGESAHAN SKRIPSI .....	v
PERNYATAAN ORISINALITAS .....	vi
LEMBAR MOTTO DAN PERSEMBAHAN .....	vii
KATA PENGANTAR .....	vi
DAFTAR ISI .....	viii
DAFTAR TABEL .....	x
DAFTAR GAMBAR .....	xi
DAFTAR RUMUS .....	xii
DAFTAR LAMPIRAN .....	xiii
BAB I PENDAHULUAN .....	1
A. Latar Belakang Masalah .....	1
B. Rumusan Masalah .....	8
C. Tujuan Penelitian .....	8
D. Kebaruan Penelitian .....	8
BAB II KAJIAN PUSTAKA .....	10
A. Deskripsi Konseptual .....	10
1. Pertumbuhan Laba .....	10
2. Solvabilitas .....	14
3. Likuiditas .....	19
4. Perputaran Aktiva .....	24
B. Hasil Penelitian yang Relevan .....	28
C. Kerangka Teoritik .....	38
D. Perumusan Hipotesis .....	43
BAB III METODOLOGI PENELITIAN .....	44
A. Waktu dan Tempat Penelitian .....	44
B. Pendekatan Penelitian .....	44
C. Populasi dan Sampel .....	45

D. Penyusunan Instrumen .....	46
E. Teknik Pengumpulan Data.....	49
F. Teknik Analisis Data.....	49
1. Analisis Statistika Deskriptif.....	50
2. Uji Asumsi Klasik .....	50
3. Analisis Regresi Linear Berganda.....	53
4. Uji Hipotesis.....	54
<b>BAB IV HASIL DAN PEMBAHASAN .....</b>	<b>57</b>
A. Deskripsi Data.....	57
1. Analisis Statistika Deskriptif.....	58
2. Uji Asumsi Klasik .....	66
3. Analisis Regresi Linier Berganda.....	69
4. Uji Hipotesis.....	71
B. Pembahasan.....	73
<b>BAB V PENUTUP.....</b>	<b>80</b>
A. Kesimpulan .....	80
B. Implikasi.....	81
C. Keterbatasan.....	82
D. Rekomendasi Bagi Penelitian Selanjutnya.....	83
<b>DAFTAR PUSTAKA .....</b>	<b>84</b>
<b>LAMPIRAN.....</b>	<b>89</b>
<b>DAFTAR RIWAYAT HIDUP.....</b>	<b>127</b>

## DAFTAR TABEL

Tabel 3. 1 Kriteria Penentuan Sampel.....	46
Tabel 4. 1 Statistika Deskriptif Pertumbuhan Laba (Y).....	58
Tabel 4. 2 Distribusi Frekuensi Pertumbuhan Laba (Y) .....	58
Tabel 4. 3 Statistika Deskriptif Solvabilitas (X1) .....	60
Tabel 4. 4 Distribusi Frekuensi Solvabilitas (X1).....	60
Tabel 4. 5 Statistika Deskriptif Likuiditas (X2).....	62
Tabel 4. 6 Distribusi Frekuensi Likuiditas (X2) .....	62
Tabel 4. 7 Statistika Deskriptif Perputaran Aktiva (X3).....	64
Tabel 4. 8 Distribusi Frekuensi Perputaran Aktiva (X3) .....	64
Tabel 4. 9 Uji Normalitas.....	66
Tabel 4. 10 Uji Multikolinieritas.....	67
Tabel 4. 11 Uji Heterokedastisitas .....	68
Tabel 4. 12 Uji Autokorelasi.....	69
Tabel 4. 13 Analisis Regresi Linier Berganda .....	70
Tabel 4. 14 Uji Kelayakan Model (Uji F).....	72
Tabel 4. 15 Uji Koefisien Determinasi ( $R^2$ ).....	73

## DAFTAR GAMBAR

Gambar 1. 1 Grafik Pertumbuhan Laba perusahaan Manufaktur tahun 2018-2019	3
Gambar 4. 1 Grafik Histogram Pertumbuhan Laba (Y).....	59
Gambar 4. 2 Grafik Histogram Solvabilitas (X1) .....	61
Gambar 4. 3 Grafik Histogram Likuiditas (X2).....	63
Gambar 4. 4 Grafik Histogram Perputaran Aktiva (X3).....	65





## DAFTAR RUMUS

(1) Pertumbuhan Laba.....	13
(2) <i>Debt to Equity Ratio</i> .....	18
(3) <i>Current Ratio</i> .....	23
(4) <i>Total Asset Turnover</i> .....	27



## DAFTAR LAMPIRAN

Lampiran 1. Daftar Populasi Perusahaan Manufaktur tahun 2018-2019.....	90
Lampiran 2. Daftar Sampel 130 Perusahaan Manufaktur tahun 2018-2019.....	95
Lampiran 3. Data Perhitungan Proksi Pertumbuhan Laba tahun 2018-2019.....	99
Lampiran 4. Data Sampel Perhitungan Proksi DER tahun 2018-2019.....	103
Lampiran 5. Data Sampel Perhitungan Proksi CR tahun 2018-2019 .....	107
Lampiran 6. Data Sampel Perhitungan TAT tahun 2018-2019 .....	111
Lampiran 7. Distribusi Frekuensi dan Histogram Solvabilitas (X1).....	115
Lampiran 8. Distribusi Frekuensi dan Histogram Likuiditas (X2) .....	116
Lampiran 9. Distribusi Frekuensi dan Histogram Perputaran Aktiva (X3) .....	117
Lampiran 10. Distribusi Frekuensi dan Histogram Pertumbuhan Laba (Y) .....	118
Lampiran 11. Hasil Uji Normalitas .....	119
Lampiran 12. Hasil Uji Multikolinearitas .....	119
Lampiran 13. Hasil Uji Heterokedastisitas .....	120
Lampiran 14. Hasil Uji Autokorelasi .....	120
Lampiran 15. Hasil Analisis regresi Linear Berganda .....	120
Lampiran 16. Hasil Parsial (Uji T).....	121
Lampiran 17. Hasil Uji Kelayakan Model (Uji F) .....	121
Lampiran 18. Hasil Uji Koefisien Determinasi .....	121
Lampiran 19. Tabel Durbin Watson.....	122
Lampiran 20. Tabel t.....	124
Lampiran 21. Tabel F.....	125
Lampiran 22. Uji Kemiripan Naskah .....	126