

**PENGARUH KINERJA KEUANGAN DAN UKURAN
PERUSAHAAN TERHADAP NILAI PERUSAHAAN DENGAN
GOOD CORPORATE GOVERNANCE SEBAGAI VARIABEL
MODERASI.**

NOVELIA PUSPITA DEWI

8105142671



**Skripsi ini Disusun Sebagai Salah Satu Syarat Untuk Memperoleh Gelar
Sarjana Pendidikan pada Fakultas Ekonomi Universitas Negeri Jakarta**

**PROGRAM STUDI PENDIDIKAN EKONOMI
KONSENTRASI PENDIDIKAN AKUNTANSI
FAKULTAS EKONOMI
UNIVERSITAS NEGERI JAKARTA
2022**

**THE EFFECT OF FINANCIAL PERFORMANCE AND
COMPANY SIZE ON COMPANY VALUE THROUGH GOOD
CORPORATE GOVERNANCE AS MODERATING
VARIABLE.**

NOVELIA PUSPITA DEWI

8105142671



**This Thesis is Written as Past of Requirement to Obtain Education Bachelor
Degree in Faculty of Economics State University of Jakarta**

**PROGRAM STUDY OF ECONOMICS EDUCATION
CONCENTRATION IN ACCOUNTING EDUCATION
FACULTY OF ECONOMICS
STATE UNIVERSITY OF JAKARTA**

2022

ABSTRAK

Penelitian ini bertujuan untuk memberikan gambaran tentang Kinerja Keuangan, Ukuran Perusahaan, *Good Corporate Governance*, dan Nilai Perusahaan pada perusahaan manufaktur yang terdaftar di Bursa Efek Indonesia tahun 2019-2020. Selain itu penelitian ini juga menilai pengaruh kinerja keuangan dan ukuran perusahaan, *good corporate governance*, dan pengaruhnya terhadap nilai perusahaan.

Metode penelitian yang digunakan adalah metode kuantitatif. Populasi penelitian ini adalah 193 perusahaan manufaktur yang terdaftar di Bursa Efek Indonesia tahun 2019-2020. Sampel diperoleh dengan metode *purposive sampling* sebanyak 50 perusahaan. Teknik analisis data yang digunakan dalam penelitian ini adalah analisis regresi, analisis jalur, analisis koefisien korelasi ganda (R), dan koefisien determinasi (R^2). Sedangkan pengujian hipotesis yang digunakan adalah metode statistik uji parsial dan uji simultan menggunakan *Eviews 9*.

Hasil penelitian menunjukkan adanya pengaruh positif dan signifikan atas Kinerja Keuangan terhadap Nilai Perusahaan. Ukuran Perusahaan tidak berpengaruh terhadap Nilai Perusahaan. *Good Corporate Governance* belum mampu memoderasi hubungan Kinerja Keuangan dengan Nilai Perusahaan dengan, dan *Good Corporate Governance* belum mampu memoderasi hubungan Ukuran Perusahaan dengan Nilai Perusahaan.

Kata Kunci: Kinerja Keuangan, Ukuran Perusahaan, Good Corporate Governance, Nilai Perusahaan, Perusahaan Manufaktur.

ABSTRACT

This study aims to provide an overview of Financial Performance, Company Size, Good Corporate Governance, and company value in manufacturing companies listed on the Indonesia Stock Exchange in 2019-2020. In addition, it also assesses the effect of financial performance, company size, good corporate governance and its effects to company value.

The research method used is a quantitative method. The population of this study were 193 manufacturing companies listed on the Indonesia Stock Exchange in 2019-2020. Using the purposive sampling method 50 companies met the standards as samples. The data analysis method used in this study is the expansion path analysis of simple and multiple regression analysis, single test, multiple correlation coefficient (R) analysis, and the coefficient of determination (R^2). While the hypothesis testing used is the statistical method of partial test (t test) and simultaneous test (f test) using Eviews 9.

The result showed that there was a positive and significant effect on financial performance towards company value. Company size doesn't have effect on company value. Good Corporate Governance had not been proven on financial performance towards company value, same goes to moderating effect of Good Corporate Governance had not been proven on company size and company value.






Keywords: Financial Performance, Company Size, Good Corporate Governance, Company Value, Manufacturing Company.



LEMBAR PENGESAHAN

LEMBAR PENGESAHAN SKRIPSI
Penanggung Jawab
Dekan Fakultas Ekonomi

Dr. Ari Saptono, SE., M.Pd
NIP 197207152001121001

No	Nama	Tanda Tangan	Tanggal
1	Santi Susanti, S.Pd., M.Ak. NIP. 197701132005012002 (Ketua Penguji)		11 Februari 2022
2	Dr. Mardi, M.Si. NIP. 19600011987031001 (Penguji 1)		11 Februari 2022
3	Unggul Purwohedi, M.Si, Ph.D NIP. 197908142006041002 (Penguji 2)		11 Februari 2022
4	Ati Sumiati, S.Pd., M.Si. NIP. 197906102008012028 (Pembimbing 1)		11 Februari 2022
5	Achmad Fauzi, S.Pd., M.Ak NIP. 197705172010121002 (Pembimbing 2)		11 Februari 2022

Nama : Novelia Puspita Dewi
No. Registrasi : 8105142671
Program Studi : S1 Pendidikan Ekonomi
Tanggal Lulus :

Catatan : - diketik dengan huruf times new roman ukuran 12
- dibuat rangkap lima tanda tangan asli dengan bolpoint warna biru

PERNYATAAN ORISINALITAS

Dengan ini saya menyatakan bahwa:

1. Skripsi yang disusun oleh peneliti merupakan karya asli dan belum pernah diajukan untuk mendapat gelar akademik sarjana, baik di Universitas Negeri Jakarta maupun di Perguruan Tinggi Lain.
2. Skripsi yang telah disusun oleh peneliti belum pernah dipublikasikan sebelumnya.
3. Pernyataan ini peneliti buat dengan sesungguhnya dan apabila di kemudian hari terdapat penyimpangan dan ketidakbenaran, maka peneliti bersedia menerima sanksi akademik sesuai dengan norma yang berlaku di Universitas Negeri Jakarta.

Jakarta, 25 Januari 2022

Yang Menyatakan,



Novelia Puspita Dewi

NIM. 8105142671

LEMBAR PERSETUJUAN PUBLIKASI



KEMENTERIAN PENDIDIKAN DAN KEBUDAYAAN
UNIVERSITAS NEGERI JAKARTA
UPT PERPUSTAKAAN

Jalan Rawamangun Muka Jakarta 13220
Telepon/Faksimili: 021-4894221
Laman: lib.unj.ac.id

**LEMBAR PERNYATAAN PERSETUJUAN PUBLIKASI
KARYA ILMIAH UNTUK KEPENTINGAN AKADEMIS**

Sebagai sivitas akademika Universitas Negeri Jakarta, yang bertanda tangan di bawah ini, saya:

Nama : Novelia Puspita Dewi
NIM : 8105142671
Fakultas/Prodi: Fakultas Ekonomi/Pendidikan Ekonomi
Alamat email : noveliapuspitadewi02@gmail.com

Demi pengembangan ilmu pengetahuan, menyetujui untuk memberikan kepada UPT Perpustakaan Universitas Negeri Jakarta, Hak Bebas Royalti Non-Eksklusif atas karya ilmiah:

Skripsi Tesis Disertasi Lain-lain (.....)

yang berjudul :

PENGARUH KINERJA KEUANGAN DAN UKURAN PERUSAHAAN TERHADAP NILAI
PERUSAHAAN DENGAN *GOOD CORPORATE GOVERNANCE* SEBAGAI VARIABEL
MODERASI.

berhak menyimpan, mengalihmediakan, mengelolanya dalam bentuk pangkalan data (*database*), mendistribusikannya, dan menampilkan/mempublikasikannya di internet atau media lain secara *fulltext* untuk kepentingan akademis tanpa perlu meminta ijin dari saya selama tetap mencantumkan nama saya sebagai penulis/pencipta dan atau penerbit yang bersangkutan.

Saya bersedia untuk menanggung secara pribadi, tanpa melibatkan pihak Perpustakaan Universitas Negeri Jakarta, segala bentuk tuntutan hukum yang timbul atas pelanggaran Hak Cipta dalam karya ilmiah saya ini.

Demikian pernyataan ini saya buat dengan sebenarnya.

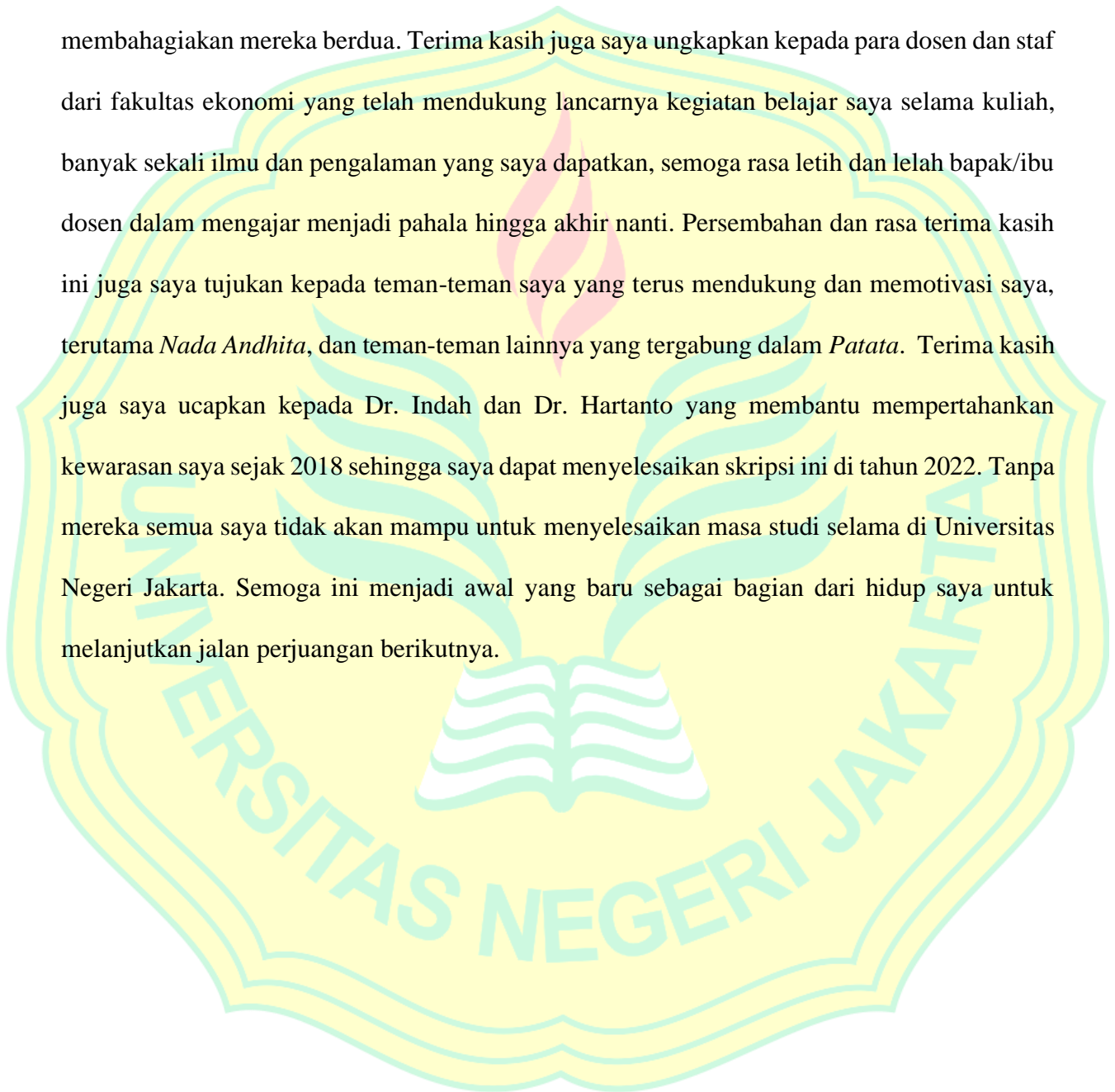
Jakarta, 25 Februari 2022

Penulis

(Novelia Puspita Dewi)

KATA PENGANTAR

Bismillahirrahmanirrahim, puji dan syukur saya panjatkan kepada Allah SWT atas berkat dan rahmatnya saya bisa menyelesaikan tugas akhir perkuliahan sarjana saya, yaitu skripsi dengan baik. Skripsi ini saya persembahkan untuk kedua orang tua saya yang telah mendoakan dan mendukung saya setiap hari berupa dukungan finansial maupun moril, selain itu hal ini untuk membahagiakan mereka berdua. Terima kasih juga saya ungkapkan kepada para dosen dan staf dari fakultas ekonomi yang telah mendukung lancarnya kegiatan belajar saya selama kuliah, banyak sekali ilmu dan pengalaman yang saya dapatkan, semoga rasa letih dan lelah bapak/ibu dosen dalam mengajar menjadi pahala hingga akhir nanti. Persembahan dan rasa terima kasih ini juga saya tujukan kepada teman-teman saya yang terus mendukung dan memotivasi saya, terutama *Nada Andhita*, dan teman-teman lainnya yang tergabung dalam *Patata*. Terima kasih juga saya ucapkan kepada Dr. Indah dan Dr. Hartanto yang membantu mempertahankan kewarasan saya sejak 2018 sehingga saya dapat menyelesaikan skripsi ini di tahun 2022. Tanpa mereka semua saya tidak akan mampu untuk menyelesaikan masa studi selama di Universitas Negeri Jakarta. Semoga ini menjadi awal yang baru sebagai bagian dari hidup saya untuk melanjutkan jalan perjuangan berikutnya.



DAFTAR ISI

SURAT PERSETUJUAN SIDANG SKRIPSI.....	3
LEMBAR PENGESAHAN.....	i
PERNYATAAN ORISINALITAS.....	ii
LEMBAR PERSETUJUAN PUBLIKASI.....	iii
ABSTRAK.....	iv
ABSTRACT.....	iii
KATA PENGANTAR.....	iv
DAFTAR ISI.....	v
DAFTAR GAMBAR.....	vii
DAFTAR TABEL.....	viii
DAFTAR LAMPIRAN.....	ix
BAB I.....	1
PENDAHULUAN.....	1
1.1. Latar Belakang Penelitian.....	1
1.2. Pertanyaan Penelitian.....	8
1.3. Tujuan Penelitian.....	8
1.4. Manfaat Penelitian.....	9
BAB II.....	12
KAJIAN PUSTAKA.....	12
2.1. Teori Pendukung.....	12
2.2. Kerangka Teori dan Pengembangan Hipotesis.....	33
2.3. Model Penelitian.....	41
BAB III.....	42
METODE PENELITIAN.....	42
3.1 Unit Analisis, Populasi, dan Sampel.....	42
3.2. Teknik Pengumpulan Data.....	44
3.3. Operasional Variabel.....	45
3.4. Teknik Analisis.....	47
BAB IV.....	59
HASIL DAN PEMBAHASAN.....	59
4.1. Deskripsi Data.....	59
4.2. Hasil	60
4.2.1. Uji Analisis Statistik Deskriptif.....	60
4.2.2. Uji Persyaratan Analisis.....	67

4.2.3. Uji Asumsi Klasik.....	68
4.2.4. Analisis Koefisien Regresi.....	69
4.2.5. Uji Hipotesis.....	75
4.3. Pembahasan.....	79
BAB V.....	84
PENUTUP.....	84
5.1. Kesimpulan.....	84
5.2. Implikasi.....	85
5.3. Keterbatasan Penelitian.....	86
5.4. Rekomendasi Bagi Penelitian Selanjutnya.....	87
DAFTAR PUSTAKA.....	88
INSTRUMEN PENELITIAN.....	94
SURAT KETERANGAN HASIL PINDAI UJI KEMIRIPAN NASKAH...97	
RIWAYAT HIDUP PENULIS.....	98



DAFTAR GAMBAR

Gambar	Judul	Hal
4.1	Grafik Histogram Variabel X_1	61
4.2	Grafik Histogram Variabel X_2	62
4.3	Grafik Histogram Variabel Z	64
4.4	Grafik Histogram Variabel Y	66
4.5	Hasil Uji Normalitas	66



DAFTAR TABEL

Tabel	Judul	Hal
4.1	Analisis Deskriptif <i>Common Sample</i>	59
4.2	Analisis Deskriptif Kinerja Keuangan	60
4.3	Analisis Deskriptif Ukuran Perusahaan	62
4.4	Analisis Deskriptif Penerapan GCG	63
4.5	Analisis Deskriptif Nilai Perusahaan	65
4.6	Hasil Uji Linearitas	67
4.7	Hasil Uji Multikolinieritas	67
4.8	Hasil Uji Heteroskedastisitas	68
4.9	Hasil Uji Autokolerasi	68
4.10	Analisis Regresi Linear Berganda X_1 X_2 dan Z Terhadap Y	69
4.11	Uji Analisis MRA	71
4.12	Koefisien Korelasi	73
4.13	Hasil Uji t	74
4.14	Hasil Uji Simultan X Z Terhadap Y	76
4.15	Koefisien Determinasi X Z Terhadap Y	77
4.16	Koefisien Determinasi Moderasi	78



DAFTAR LAMPIRAN

Lampiran	Judul	Hal
7.1	Lampiran Data Variabel Penelitian	

