


**PENGARUH *ACTIVITY RATIO*, KEPEMILIKAN SAHAM
PUBLIK, DAN FREKUENSI RAPAT KOMITE AUDIT
TERHADAP *INTERNET FINANCIAL REPORTING (IFR)***

AYU AUDINA

8335152604



**Skripsi ini ditulis untuk memenuhi salah satu persyaratan mendapatkan
Gelar Sarjana Akuntansi pada Fakultas Ekonomi Universitas Negeri Jakarta**

**PROGRAM STUDI S1 AKUNTANSI
FAKULTAS EKONOMI
UNIVERSITAS NEGERI JAKARTA
2022**

THE DETERMINE OF ACTIVITY RATIO, PUBLIC SHARE OWNERSHIP, AND FREQUENCY OF AUDIT COMMITTEE MEETINGS ON INTERNET FINANCIAL REPORTING (IFR)

AYU AUDINA

8335152604



This Thesis Compied as One of the Requirments for Obtaining a Bachelor Degree of Accounting in Faculty of Economics Universitas Negeri Jakarta







STUDY PROGRAM OF S-1 ACCOUNTING

FACULTY OF ECONOMICS

UNIVERSITAS NEGERI JAKARTA

2022

LEMBAR PENGESAHAN

LEMBAR PENGESAHAN SKRIPSI			
Penanggung Jawab			
Dekan Fakultas Ekonomi			
 Dr. Ari Saptono, SE., M.Pd NIP 197207152001121001			
No	Nama	Tanda Tangan	Tanggal
1	Dr. Etty Gurendrawati, M.Si, Ak NIP 196803141992032002 (Ketua Penguji)		14/02/2022
2	Unggul Purwohedi, SE, M.Akt, Ph.D NIP 197908142006041002 (Penguji 1)		14/02/2022
3	Indah Muliasari, SE, Ak, M.Ak 8886100018 (Penguji 2)		4 Februari 2022
4	Adam Zakaria, SE., M.Si., Ph.D., Ak., CA NIP 197504212008011011 (Pembimbing 1)		16 Feb 2022
5	Diena Noviarini, MMSi NIP 197511152008122002 (Pembimbing 2)		15/02/2022
Nama : Ayu Audina No. Registrasi : 8335152604 Program Studi : S1 Akuntansi Tanggal Lulus : 27 Januari 2022			

F072020

Scanned with CamScanner

PERNYATAAN ORISINALITAS

PERNYATAAN ORISINALITAS

Dengan ini saya menyatakan bahwa:

1. Skripsi ini merupakan karya asli dan belum pernah diajukan untuk mendapatkan gelar akademik sarjana, baik di Universitas Negeri Jakarta maupun di perguruan tinggi lain.
2. Skripsi ini belum pernah dipublikasikan kecuali secara tertulis dengan jelas dicantumkan sebagai acuan dalam naskah dengan disebutkan nama pengarang dan dicantumkan dalam daftar pustaka.
3. Pernyataan ini saya buat dengan sesungguhnya dan apabila dikemudian hari terdapat penyimpangan dan ketidakbenaran, maka saya akan bersedia menerima sanksi akademik berupa pencabutan gelar yang telah diperoleh, serta sanksi lainnya sesuai dengan norma yang berlaku di Universitas Negeri Jakarta.

Jakarta, 22 Februari 2022

Yang membuat pernyataan,



Ayu Audina

NIM. 8335152604



KEMENTERIAN PENDIDIKAN DAN KEBUDAYAAN
UNIVERSITAS NEGERI JAKARTA
UPT PERPUSTAKAAN

Jalan Rawamangun Muka Jakarta 13220
Telepon/Faksimili: 021-4894221
Laman: lib.unj.ac.id

**LEMBAR PERNYATAAN PERSETUJUAN PUBLIKASI
KARYA ILMIAH UNTUK KEPENTINGAN AKADEMIS**

Sebagai sivitas akademika Universitas Negeri Jakarta, yang bertanda tangan di bawah ini, saya:

Nama : Ayu Audina
NIM : 8335152604
Fakultas/Prodi : Ekonomi/ S1 Akuntansi
Alamat email : audinsdina@gmail.com

Demi pengembangan ilmu pengetahuan, menyetujui untuk memberikan kepada UPT Perpustakaan Universitas Negeri Jakarta, Hak Bebas Royalti Non-Eksklusif atas karya ilmiah:

Skripsi Tesis Disertasi Lain-lain (.....)

yang berjudul :

Pengaruh *Activity Ratio*, Kepemilikan Saham Publik, dan Frekuensi Rapat Komite Audit Terhadap Internet Financial Reporting (IFR)

Dengan Hak Bebas Royalti Non-Eksklusif ini UPT Perpustakaan Universitas Negeri Jakarta berhak menyimpan, mengalihmediakan, mengelolanya dalam bentuk pangkalan data (*database*), mendistribusikannya, dan menampilkan/mempublikasikannya di internet atau media lain secara *fulltext* untuk kepentingan akademis tanpa perlu meminta ijin dari saya selama tetap mencantumkan nama saya sebagai penulis/pencipta dan atau penerbit yang bersangkutan.

Saya bersedia untuk menanggung secara pribadi, tanpa melibatkan pihak Perpustakaan Universitas Negeri Jakarta, segala bentuk tuntutan hukum yang timbul atas pelanggaran Hak Cipta dalam karya ilmiah saya ini.

Demikian pernyataan ini saya buat dengan sebenarnya.

Jakarta, 22 Februari 2022

Penulis

(Ayu Audina)

ABSTRAK

Ayu Audina, 2022: Pengaruh *Activity Ratio*, Kepemilikan Saham Publik, Dan Frekuensi Rapat Komite Audit Terhadap *Internet Financial Reporting* (IFR).

Penelitian ini bertujuan untuk mengetahui pengaruh *activity ratio*, kepemilikan saham publik, dan frekuensi rapat komite audit terhadap *Internet Financial Reporting* (IFR). Penelitian dilakukan pada perusahaan manufaktur sektor industri barang konsumsi yang terdaftar di Bursa Efek Indonesia tahun 2018 - 2020. Metode penelitian yang digunakan adalah metode kuantitatif dengan data sekunder yang diperoleh dari laporan keuangan website resmi Bursa Efek Indonesia (BEI) dan website perusahaan.

Teknik pengambilan sampel dilakukan dengan teknik *purposive sampling* dan diperoleh 87 jumlah observasi selama tiga tahun penelitian. Teknik analisis data menggunakan regresi linear berganda, uji asumsi klasik, koefisien determinasi, dan uji hipotesis (uji f dan uji t). Pengujian dilakukan dengan tingkat signifikansi 5% dan menggunakan bantuan *Econometric Views* versi 10. Hasil penelitian secara parsial menunjukkan bahwa *Activity Ratio* berpengaruh terhadap *Internet Financial Reporting* (IFR) sedangkan Kepemilikan Saham Publik dan Frekuensi Rapat Komite Audit tidak berpengaruh terhadap *Internet Financial Reporting* (IFR).

Kata Kunci: *Activity Ratio*, Kepemilikan Saham Publik, Frekuensi Rapat Komite Audit, *Internet Financial Reporting* (IFR)

ABSTRACT

Ayu Audina, 2022: *The determine of Activity Ratio, Public Share Ownership, and Frequency of Audit Committee Meetings on Internet Financial Reporting (IFR).*

This study aims to determine the effect of activity ratio, public share ownership, and frequency of audit committee meetings on Internet Financial Reporting (IFR). The research was conducted on manufacturing companies in the consumer goods industry sector listed on the Indonesia Stock Exchange in 2018 - 2020. The research method used was a quantitative method with secondary data obtained from the financial statements of the official website of the Indonesia Stock Exchange (IDX) and the company's website. The sampling technique was carried out by purposive sampling technique and obtained 87 observations during the three years of the study.

The data analysis technique used multiple linear regression, classical assumption test, coefficient of determination, and hypothesis testing (f test and t test). The test is carried out with a significance level of 5% and uses the help of Econometric Views version 10. The partial results show that Activity Ratio has an effect on Internet Financial Reporting (IFR) while Public Share Ownership and Audit Committee Meeting Frequency have no effect on Internet Financial Reporting (IFR).

Keyword: *Activity Ratio, Public Share Ownership, Frequency of Audit Committee Meetings, Internet Financial Reporting (IFR).*

MOTTO DAN PERSEMBAHAN

Jalan pertama untuk keluar dari zona kebingungan adalah **jangan hidup untuk masa depan. Hiduplah untuk hari ini, untuk sekarang.** Memang bagus kalau kita bisa merencanakan masa depan *sedetail* mungkin. Namun, orang-orang yang kebingungan akan masa depan seperti ini, saya hanya sarankan untuk hidup demi hari ini. Lakukan apa yang harus kamu lakukan sekarang. Kerjakan skripsi, temui dosen. Ketika skripsimu tuntas dan kamu wisuda, masalahmu akan berganti dan kamu bisa menghadapinya saat itu. Tidak salah memang kata orang “Hidup itu jangan seperti sungai, mengikut saja ke mana harus mengalir.” Akan tetapi, menurut saya masih lebih baik jika kita sekadar mengikuti arus kehidupan, selama kita terus bergerak (berusaha). Kalau kita terus memikirkan harus apa dimasa depan sampai kita jadi berhenti demi berpikir dan berencana, kita jadi tidak akan mengalir kemana-mana karena kita bahkan tidak ada dialiran sungai itu lagi.

Yang penting kita harus terus bergerak dan berusaha. Nanti Tuhan yang membimbing kita dengan cara uniknya, kemana saja kita pergi, siapa saja yang akan kita temui, juga akhirnya di mana kita akan berlabuh. Yang perlu kita lakukan adalah terus bergerak, terus berjalan, hadapi ujian dan cobaan dengan sebaik-baiknya dan perlakukan semua orang yang kita temui dengan baik. Manusia boleh berencana, tapi perencana yang terbaik adalah Tuhan dan jadi apapun kita nanti tetap akan kembali kepada Dia.

Tetap berjalan, ya?

-Anonim-

Skripsi ini saya persembahkan kepada:

1. Kedua orang tua saya yang sudah sangat sabar dalam merawat dan mendidik serta membimbing saya sampai saya bisa mewujudkan impian mereka untuk mendapat gelar sarjana pertama kali di dalam keluarga saya
2. Bibi dan Uwa saya karena mereka selalu memberikan motivasi untuk saya baik berupa materil maupun non-materil selama saya menempuh pendidikan
3. Saya sendiri karena akhirnya saya bisa menamatkan kuliah saya, walaupun melebihi batas normal selayaknya teman-teman yang lain

KATA PENGANTAR

Puji dan syukur Penulis panjatkan kepada Allah SWT. karena telah melimpahkan rahmat dan hidayah-Nya, sehingga Penulis dapat dimudahkan dalam menyelesaikan penyusunan skripsi yang berjudul **“Pengaruh *Activity Ratio*, Kepemilikan Saham Publik, dan Frekuensi Rapat Komite Audit Terhadap Internet Financial Reporting (IFR)”**. Skripsi ini disusun untuk memenuhi salah satu syarat mendapatkan gelar Sarjana Akuntansi, Program Studi S1 Akuntansi, Fakultas Ekonomi Universitas Negeri Jakarta.

Selama penyusunan skripsi ini, banyak pihak-pihak yang memberikan dukungan, saran, dan bimbingan kepada Penulis. Oleh karena itu, pada kesempatan ini penulis ingin mengucapkan terima kasih, kepada:

1. Kedua orang tua yang selalu memberikan motivasi dan mendoakan setiap hari, adik dan tante, serta nenek saya yang selalu mendukung dan memahami dalam kondisi apapun;
2. Dr. I Gusti Ketut Agung Ulupui, SE, Msi., Ak., CA. selaku Koordinator Program Studi S1 Akuntansi Fakultas Ekonomi Universitas Negeri Jakarta;
3. Adam Zakaria, SE., M.Si., Ph.D., Ak., CA selaku dosen pembimbing I yang selalu memberikan arahan dan dukungan serta telah meluangkan waktu, tenaga serta pikiran selama penulisan skripsi ini;
4. Diena Noviarini, S. E., M.M.S.I selaku dosen pembimbing II yang selalu memberikan arahan dan dukungan serta telah meluangkan waktu tenaga,

serta pikiran selama penulisan proposal skripsi ini;

5. Seluruh Dosen Fakultas Ekonomi yang telah memberikan ilmu yang bermanfaat selama masa perkuliahan;
6. Teman-teman seperjuangan kuliah penulis Mauri, Marlina, Maria, Missy, dan Cici yang senantiasa menemani, mengajarkan kebaikan, dan memberikan motivasi;
7. Teman-teman online Bew dan Kak Fath yang selalu menghibur, memberi semangat serta dukungan yang luar biasa dalam hal apapun kepada penulis

Penulis menyadari masih terdapat banyak kekurangan dalam penyusunan skripsi ini. Oleh karena itu, kritik dan saran yang membangun sangat penulis harapkan.

Jakarta, Februari 2022

Penulis

DAFTAR ISI

	Halaman
LEMBAR PENGESAHAN	iii
PERNYATAAN BEBAS PLAGIAT	iv
PERNYATAAN PERSETUJUAN PUBLIKASI	v
ABSTRAK	vi
MOTTO DAN PERSEMBAHAN	viii
KATA PENGANTAR	ix
DAFTAR ISI	xi
DAFTAR TABEL	xiii
DAFTAR GAMBAR	xiv
BAB I PENDAHULUAN	1
A. Latar Belakang Penelitian	1
B. Pertanyaan Penelitian	9
C. Tujuan Penelitian	10
D. Kebaruan Penelitian	11
BAB II KAJIAN PUSTAKA	12
A. Teori Pendukung	12
1. Teori Keagenan (<i>Agency Theory</i>).....	12
2. Teori Sinyal (<i>Signalling Theory</i>).....	14
3. <i>Internet Financial Reporting (IFR)</i>	15
4. <i>Activity Ratio</i> (Rasio Aktivitas)	19


5. Kepemilikan Saham Publik	22
6. Frekuensi Rapat Komite Audit	24
B. Kerangka Teori Dan Pengembangan Hipotesis.....	26
BAB III METODE	42
A. Waktu dan Tempat Penelitian	42
B. Pendekatan Penelitian	42
C. Populasi dan Sampel	43
D. Teknik Pengumpulan Data	44
E. Operasionalisasi Variabel	45
F. Teknik Analisis	49
BAB IV HASIL DAN PEMBAHASAN	58
A. Deskripsi Data	58
B. Hasil	64
B. Pembahasan	75
BAB V PENUTUP	82
A. Kesimpulan	82
B. Implikasi	83
C. Keterbatasan Penelitian	84
D. Rekomendasi Bagi Peneliti Selanjutnya	85
DAFTAR PUSTAKA	87
LAMPIRAN	92
DAFTAR RIWAYAT HIDUP	132

DAFTAR TABEL

	Halaman
Tabel II.1 Hasil Penelitian Relevan	27
Tabel III.1 Perhitungan Jumlah Sampel Penelitian	44
Tabel IV.1 Hasil Analisis Statistik Deskriptif Sebelum Outlier	59
Tabel IV.2 Hasil Analisis Statistik Deskriptif Setelah Outlier.....	59
Tabel IV.3 Hasil <i>Uji Chow</i>	65
Tabel IV.4 Hasil <i>Uji Hausman</i>	66
Tabel IV.5 Hasil Uji Lagrange Multiplier.....	67
Tabel IV.6 Hasil Regresi Data Panel dengan Random Effect Model (REM).	70
Tabel IV.7 Hasil Uji Statistik T	72
Tabel IV.8 Hasil Uji Koefisien Determinasi (R^2)	74
Tabel IV.9 Hasil Uji Kelayakan Model (Uji F)	75

DAFTAR GAMBAR

	Halaman
Gambar II.1 Kerangka Teoritik	41
Gambar IV.1 Hasil Uji Normalitas Sebelum Uji Outlier	68
Gambar IV.2 Hasil Uji Normalitas Setelah Uji Outlier	69



DAFTAR LAMPIRAN

	Halaman
Lampiran 1 Daftar <i>list checklist</i> indeks IFR	92
Lampiran 2: Daftar Perusahaan Sampel Penelitian.....	94
Lampiran 3: Data Outlier 1	95
Lampiran 4: Data Outlier 2	97
Lampiran 5: Data Outlier 3	99
Lampiran 6: Data Outlier 4	101
Lampiran 7: Tabulasi Perusahaan Sampel Penelitian	103
Lampiran 8: Perhitungan Indeks IFR 1	106
Lampiran 9: Perhitungan Indeks IFR 2.....	107
Lampiran 10: Perhitungan <i>Activity Ratio (Total Assets Turnover)</i>	110
Lampiran 11: Perhitungan <i>Activity Ratio (Inventory Turnover)</i>	113
Lampiran 12: Perhitungan Kepemilikan Saham Publik.....	116
Lampiran 13: Perhitungan Frekuensi Rapat Komite Audit.....	119
Lampiran 14: Output Eviews 10 Hasil Regresi Data Panel	122
Lampiran 15: Contoh Laporan Keuangan WIIM 2020 TATO	123
Lampiran 16: Contoh Laporan Keuangan DLTA 2019 IT	124
Lampiran 17: <i>Screenshot</i> Porsi Kepemilikan Saham Publik	125
Lampiran 18: <i>Screenshot</i> Rapat Komite Audit	126
Lampiran 19: <i>Screenshot</i> Tampilan Website AISA.....	127
Lampiran 20: Bukti Persetujuan Sidang Skripsi	128

Lampiran 21: Bukti Kartu Konsultasi Dosen Pembimbing I.....	129
Lampiran 22: Bukti Kartu Konsultasi Dosen Pembimbing II.....	130
Lampiran 23: Bukti Turnitin	131

