

**PENGARUH LIKUIDITAS, SOLVABILITAS DAN
AKTIVITAS TERHADAP PERTUMBUHAN LABA
PERUSAHAAN BARANG KONSUMSI YANG TERDAFTAR
DALAM BURSA EFEK INDONESIA PERIODE TAHUN 2015-
2019**

HANAN HAURA HAZIMAH

1705617059



**Skripsi ini Disusun Sebagai Salah Satu Persyaratan Untuk
Memperoleh Gelar Sarjana Manajemen pada Fakultas Ekonomi
Universitas Negeri Jakarta**

**PROGRAM STUDI S1 MANAJEMEN
FAKULTAS EKONOMI
UNIVERSITAS NEGERI JAKARTA
2022**

***THE EFFECT OF LIQUIDITY, SOLVABILITY AND ACTIVITY
ON PROFIT GROWTH OF CONSUMER GOODS COMPANIES
LISTED ON THE INDONESIA STOCK EXCHANGE FROM 2015
TO 2019***

HANAN HAURA HAZIMAH

1705617059



***This Thesis is Written as One of The Requirements for Getting a
Bachelor Degree of Management at Faculty of Economics State
University of Jakarta***

***SI MANAGEMENT STUDY PROGRAM
FACULTY OF ECONOMICS
STATE UNIVERSITY OF JAKARTA***

2022

ABSTRAK

HANAN HAURA HAZIMAH, 2022: Pengaruh Rasio Likuiditas, Solvabilitas dan Aktivitas terhadap Pertumbuhan Laba (Studi pada Emiten Industri Barang Konsumsi yang Terdaftar di Bursa Efek Indonesia Periode Tahun 2015-2019). Skripsi, Jakarta. Program Studi S1 Manajemen, Fakultas Ekonomi, Universitas Negeri Jakarta.

Penelitian ini bertujuan untuk mengetahui pengaruh rasio likuiditas, solvabilitas dan aktivitas terhadap pertumbuhan laba pada emiten industri barang konsumsi yang terdaftar di BEI periode tahun 2015-2019. Dengan CR, QR, DAR, DER, ITO, TATO sebagai parameter, sebanyak 34 perusahaan menjadi sampel menggunakan teknik *purposive sampling* pada perusahaan yang secara konsisten melaporkan laporan keuangannya dan tidak mengalami kerugian selama periode penelitian. Penelitian ini menggunakan data sekunder dengan mengacu pada laporan keuangan perusahaan yang tertera pada laman resmi BEI maupun idnfinancials.com. Teknik analisis menggunakan uji multikolinearitas, analisis regresi linier berganda, dan uji hipotesis. Dengan menggunakan dua analisis regresi untuk memisahkan regresi variabel yang mewakili rasio sejenis, hasil penelitian menunjukkan bahwa CR dan DAR memiliki pengaruh secara negatif namun tidak signifikan terhadap pertumbuhan laba. Variabel QR dan DER memiliki pengaruh secara positif namun tidak signifikan terhadap pertumbuhan laba. Variabel ITO dan TATO memiliki pengaruh negatif dan signifikan terhadap pertumbuhan laba. Hasil dari penelitian ini tidak mendukung teori laba efisiensi manajerial.

Kata kunci: CR, QR, DAR, DER, ITO, TATO, Pertumbuhan Laba









ABSTRACT

HANAN HAURA HAZIMAH, 2022: The Effect of Liquidity, Solvability and Activity on Profit Growth of Consumer Goods Companies Listed on the Indonesia Stock Exchange from 2015 to 2019. Thesis, Jakarta. Study Program S1 Management, Faculty of Economics, Universitas Negeri Jakarta.

This research aims to determine the effect of liquidity, solvability and activity ratios on profit growth on consumer goods companies listed on IDX from 2015 to 2019. With the use of CR, QR, DAR, DER, ITO, TATO as parameters, 34 companies were sampled using purposive sampling technique on the company whose publish their report consistently and those who are only gain profit during the research period. This research uses secondary data as provided on company's financial report that is available on IDX's website or idnfinancials.com. Techniques of analysis using multicollinearity as a classical assumption, multiple linear regression, and hypotheses test. With the use of two multiple linear regressions to separate the variable that reflects a similar ratio, the results showed that CR and DAR have negative but insignificant effect on profit growth. QR and DER have positive but insignificant effect on profit growth. ITO and TATO have negative and significant effect on profit growth. The result of this research does not support the managerial efficiency theory of profit.

Keywords: CR, QR, DAR, DER, ITO, TATO, Profit Growth

Lembar Pengesahan Skripsi

LEMBAR PENGESAHAN SKRIPSI			
Penanggung Jawab Dekan Fakultas Ekonomi			
 Dr. Ari Saptono, SE, M.Pd NIP 197207152001121001			
No	Nama	Tanda Tangan	Tanggal
1	Dr. Gatot Nazir Ahmad, M.Si NIP 197205062006041002 (Ketua)		15 Februari 2022
2	Destria Kurnianti, S.E., M.Si NIP 198712042019032011 (Sekretaris)	 	15 Februari 2022
3	Agung Dharmawan Buchdadi, M.M., Ph. D NIP 197509162006041001 (Penguji Ahli)	 	15 Februari 2022
4	Dr. Suherman, M.Si NIP 197311162006041001 (Pembimbing 1)		15 Februari 2022
5	Umi Mardiyati, M.Si NIP 195702211985032002 (Pembimbing 2)		15 Februari 2022
Nama : Hanan Haura Hazimah No. Registrasi : 1705617059 Program Studi : S1 Manajemen Tanggal Lulus : 1 Desember 2021			

Catatan : - diketik dengan huruf times new roman ukuran 12
- dibuat rangkap lima tanda tangan asli dengan bolpoint warna biru

PERNYATAAN ORISINALITAS

Dengan ini saya menyatakan bahwa:

1. Skripsi ini merupakan karya asli dan belum pernah diajukan untuk mendapat gelar akademik sarjana, baik di Universitas Negeri Jakarta maupun Perguruan Tinggi lain
2. Skripsi ini belum pernah dipublikasikan, kecuali secara tertulis dengan jelas dicantumkan sebagai acuan dalam naskah dengan disebutkan nama pengarang dan dicantumkan dalam daftar pustaka
3. Pernyataan ini saya buat dengan sesungguhnya dan apabila di kemudian hari terdapat penyimpangan dan ketidakbenaran, maka saya bersedia menerima sanksi akademik berupa pencabutan gelar yang telah diperoleh, serta sanksi lainnya sesuai dengan norma yang berlaku di Universitas Negeri Jakarta

Jakarta, 22 Februari 2022

Yang Membuat Pernyataan



Hanan Haura Hazimah

NIM. 1705617059



KEMENTERIAN PENDIDIKAN DAN KEBUDAYAAN
UNIVERSITAS NEGERI JAKARTA
FAKULTAS EKONOMI

Kampus Universitas Negeri Jakarta, Gedung R, Jalan Rawamangun Muka, Jakarta 13220
Telepon (021) 4721227, Surat Elektronik fe@unj.ac.id
Laman www.fe.unj.ac.id

LEMBAR PERNYATAAN PERSETUJUAN PUBLIKASI
KARYA ILMIAH UNTUK KEPENTINGAN AKADEMIS

Sebagai sivitas akademika Universitas Negeri Jakarta, yang bertanda tangan di bawah ini, saya:

Nama : Hanan Haura Hazimah
NIM : 1705617059
Fakultas/Prodi : Ekonomi/S1 Manajemen
Alamat email : hananhaurahh@gmail.com

Demi pengembangan ilmu pengetahuan, menyetujui untuk memberikan kepada UPT Perpustakaan Universitas Negeri Jakarta, Hak Bebas Royalti Non-Eksklusif atas karya ilmiah:

Skripsi Tesis Disertasi Lain-lain (.....)

yang berjudul :

PENGARUH RASIO KEUANGAN TERHADAP PERTUMBUHAN LABA (STUDI PADA
EMITEN INDUSTRI BARANG KONSUMEN YANG TERDAFTAR DALAM BURSA EFEK
INDONESIA PERIODE TAHUN 2015-2019)

Dengan Hak Bebas Royalti Non-Eksklusif ini UPT Perpustakaan Universitas Negeri Jakarta berhak menyimpan, mengalihmediakan, mengelolanya dalam bentuk pangkalan data (*database*), mendistribusikannya, dan menampilkan/mempublikasikannya di internet atau media lain secara *fulltext* untuk kepentingan akademis tanpa perlu meminta ijin dari saya selama tetap mencantumkan nama saya sebagai penulis/pencipta dan atau penerbit yang bersangkutan.

Saya bersedia untuk menanggung secara pribadi, tanpa melibatkan pihak Perpustakaan Universitas Negeri Jakarta, segala bentuk tuntutan hukum yang timbul atas pelanggaran Hak Cipta dalam karya ilmiah saya ini.

Demikian pernyataan ini saya buat dengan sebenarnya.

Jakarta, 22 Februari 2022



METERAI TEMPEL
6868EAJX736164626

Hanan Haura Hazimah

KATA PENGANTAR

Puji syukur peneliti panjatkan kepada Allah SWT., karena atas berkat rahmat dan karunia-Nya, peneliti dapat menyelesaikan skripsi yang berjudul “Pengaruh Rasio Likuiditas, Solvabilitas dan Aktivitas terhadap Pertumbuhan Laba (Studi pada Emiten Industri Barang Konsumsi yang Terdaftar di Bursa Efek Indonesia Periode Tahun 2015-2019)”. Skripsi merupakan tugas akhir yang harus disusun dan diselesaikan guna memperoleh gelar Sarjana Manajemen di Fakultas Ekonomi, Universitas Negeri Jakarta.

Dalam penulisan skripsi, peneliti memperoleh banyak bantuan dari berbagai pihak, baik pihak universitas, kerabat, maupun rekan-rekan sesama mahasiswa. Oleh karena itu, pada kesempatan ini, peneliti bermaksud menyampaikan terima kasih kepada:

1. Kedua orang tua peneliti, yang telah banyak memberikan dukungan moril dan materil kepada peneliti selama penyusunan skripsi hingga selesai
2. Bapak Dr. Ari Saptono, S. E., M. Pd., selaku Dekan Fakultas Ekonomi Universitas Negeri Jakarta
3. Bapak Dr. Suherman, M. Si., selaku Koordinator Program Studi S1 Manajemen Universitas Negeri Jakarta dan Dosen Pembimbing peneliti yang telah memberikan banyak masukan untuk menyempurnakan penelitian ini

4. Ibu Dra. Umi Mardiyati, M. Si., selaku Dosen Pembimbing peneliti dalam menyusun skripsi, yang dengan sabar telah memberikan banyak bantuan dan arahan terkait penulisan maupun isi dari penelitian ini dari awal hingga selesai
5. Bapak Dr. Gatot Nazir Ahmad, M. Si., Ibu Destria Kurnianti, S. E., M. Si., dan Bapak Agung Dharmawan Buchdadi, M.M., Ph.D., selaku Dosen Penguji yang telah memberikan masukan bermanfaat guna penyelesaian penulisan skripsi
6. Bapak Shandy Aditya, BIB, MPBS, selaku dosen yang telah banyak membantu peneliti dalam mengasah kemampuan yang dimiliki dalam dunia perkuliahan
7. Seluruh Dosen Pengajar yang telah memberikan banyak ilmu pengetahuan yang sangat bermanfaat bagi peneliti, serta Staf Akademisi dan Administrasi yang telah banyak membantu dan memberikan informasi meski dengan segala keterbatasan selama pandemi Covid-19
8. Rekan-rekan mahasiswa dan sekolah menengah peneliti, Danelia, Fauzan, Ihyfa, Felia, Dewi, Feny, Hafidha, Dessandra, Dania, Syifa, yang telah memberikan berbagai dukungan sejak perkuliahan hingga penyusunan skripsi ini selesai
9. Rekan mahasiswa yang mengikuti KMI Expo di Malang, yang turut mendukung penyusunan sidang skripsi ini
10. Diri peneliti yang dibantu oleh *notebook* Asus, yang telah bersedia berkomitmen untuk menyelesaikan tugas akhir, meski memerlukan waktu

Akhir kata, peneliti menyadari bahwa dalam penyusunan skripsi ini masih memiliki banyak kekurangan yang disebabkan oleh keterbatasan pengetahuan yang dimiliki peneliti. Oleh karenanya, saran dan kritik membangun sangat diharapkan, agar penelitian ini dapat bermanfaat tidak hanya bagi peneliti, namun juga bagi para pembaca ke depannya.

Jakarta, 16 September 2021

Peneliti



DAFTAR ISI

ABSTRAK.....	iii
ABSTRACT	iv
LEMBAR PENGESAHAN.....	v
PERNYATAAN ORISINALITAS	vi
LEMBAR PERNYATAAN PERSETUJUAN PUBLIKASI.....	vii
KATA PENGANTAR.....	viii
DAFTAR ISI	xi
DAFTAR TABEL	xv
DAFTAR GAMBAR.....	xvii
BAB I PENDAHULUAN	1
A. Latar Belakang	1
B. Rumusan Masalah	8
C. Tujuan Penelitian	8
D. Manfaat dan Kegunaan Penelitian	9
1. Manfaat Penelitian	9
2. Kegunaan Penelitian	9
BAB II KAJIAN PUSTAKA	11
A. Latar Belakang Teori.....	11
1. Teori Laba Efisiensi Manajerial	11
2. Pertumbuhan Laba	12

3. Jenis Rasio Keuangan	13
B. <i>Review</i> Penelitian Relevan.....	18
C. Kerangka Pemikiran	25
1. Pengaruh <i>current ratio</i> terhadap pertumbuhan laba	25
2. Pengaruh <i>quick ratio</i> terhadap pertumbuhan laba	26
3. Pengaruh <i>debt ratio</i> terhadap pertumbuhan laba.....	27
4. Pengaruh <i>debt to equity ratio</i> terhadap pertumbuhan laba.....	28
5. Pengaruh <i>inventory turnover</i> terhadap pertumbuhan laba	28
6. Pengaruh <i>total asset turnover</i> terhadap pertumbuhan laba.....	29
D. Hipotesis	31
BAB III METODE PENELITIAN	32
A. Objek dan Ruang Lingkup Penelitian	32
B. Metode Penelitian.....	32
C. Operasionalisasi Variabel Penelitian.....	33
1. Variabel Terikat	33
2. Variabel Bebas.....	34
3. Variabel Kontrol.....	37
D. Metode Penentuan Populasi atau Sampel	40
1. Populasi	40
2. Sampel.....	40
E. Prosedur Pengumpulan Data.....	42
F. Metode Analisis	42
1. Statistik Deskriptif	42
2. Analisis Model Regresi Data Panel	43
3. Pendekatan Model Estimasi	46
4. Uji Asumsi Klasik.....	47
5. Uji Hipotesis (Uji -t)	48
6. Koefisien Determinasi (R^2)	49

BAB IV	50
A. Deskripsi Unit Analisis.....	50
1. Pertumbuhan Laba	51
2. Current Ratio	52
3. Quick Ratio.....	53
4. Debt to Asset Ratio	54
5. Debt to Equity Ratio	56
6. Inventory Turnover	57
7. Total Asset Turnover	58
B. Hasil dan Pembahasan.....	59
1. Hasil Regresi Data Panel.....	59
2. Uji Asumsi Klasik (Uji Multikolinearitas).....	64
3. Uji Hipotesis (Uji -t)	66
4. Koefisien Determinasi.....	69
5. Pembahasan	71
BAB V KESIMPULAN DAN SARAN	83
A. Kesimpulan	83
B. Saran	84
DAFTAR PUSTAKA	86
LAMPIRAN	94
A. Lampiran 1. Daftar Emiten	94
B. Lampiran 2. Kalkulasi Data Variabel Bebas dan Terikat.....	95
C. Lampiran 3. Data Variabel Kontrol.....	100
D. Lampiran 4. Statistik Deskriptif.....	105
E. Lampiran 5. Hasil Analisis Regresi 1.....	106
F. Lampiran 6. Hasil Analisis Regresi 2.....	109



DAFTAR TABEL

II.1 Review Penelitian Relevan	23
III.1 Operasionalisasi Variabel Penelitian.....	39
III.2 Proses Pemilihan Sampel.....	42
IV.1 Analisis Statistik Deskriptif.....	53
IV.2 Hasil Uji Chow Model 1	57
IV.3 Hasil Uji Chow Model 2	57
IV.4 Hasil Uji Hausman Model 1	59
IV.5 Hasil Uji Hausman Model 2	60
IV.6 Hasil Uji Multikolinearitas Model 1	61
IV.7 Hasil Uji Multikolinearitas Model 2	61
IV.8 Tabel T untuk Hipotesis Uji -t.....	63
IV.9 Hasil Uji -t – Fixed Effect Model 1.....	63
IV.10 Hasil Uji -t – Fixed Effect Model 2.....	65
IV.11 Hasil Adjusted R ²	67



DAFTAR GAMBAR

I.1 Pertumbuhan Laba Sektor Industri Barang Konsumsi	3
II.1 Kerangka Pemikiran	31

