

# **LAMPIRAN-LAMPIRAN**

Lampiran 1  
Kartu Bimbingan Skripsi



ISO 9001:2008 CERTIFIED  
CERTIFICATE NO  
TAS/000366

KEMENTERIAN RISET, TEKNOLOGI, DAN PENDIDIKAN TINGGI  
UNIVERSITAS NEGERI JAKARTA  
FAKULTAS EKONOMI

Kampus Universitas Negeri Jakarta Gedung R, Jalan Rawamangun Muka, Jakarta 13220  
Telepon (021) 4721227/4706285, Fax: (021) 4706285  
Laman: www.fekon.unj.ac.id



Bimbingan  
Fakultas  
Ekonomi

KARTU KONSULTASI PEMBIMBINGAN PENULISAN SKRIPSI

1. Nama Mahasiswa : Amarda Joseph  
2. No Registrasi : 2035132416  
3. Program Studi : SI Akuntansi  
4. Dosen Pembimbing I : Santia Susanti, Spd, M, NIP.  
5. Dosen Pembimbing II : Tero Eko Nugroho, SE, M, NIP.  
6. Judul Skripsi : Pengaruh Self Assessment System,  
Tingkat Penguasaan Kena Pajak dan Penghasilan  
Pajak terhadap Penemuan Pajak Pertambahan  
Nilai

NO	TGL/BLN/THN	MATERI KONSULTASI	SARAN PEMBIMBING	TANDA TANGAN	
				DP I	DP II
1	19 April 2017	Acc Judul	Tambahkan Referensi	<i>[Signature]</i>	
2	25 April 2017	Bab I	Tambahkan teori, penelitian Terdahulu	<i>[Signature]</i>	
3	9 Mei 2017	Bab II	Jangan pake tabel di bab I,	<i>[Signature]</i>	
4	9 Mei 2017	Bab I & II	Tambahan kalimat di hasil penelitian & kerangka	<i>[Signature]</i>	
5	16 Mei 2017	Revisi bab I & II	Penelitian sumber-sumber	<i>[Signature]</i>	
6	20 Juni 2017	Bab III			
7	18 Juli 2017	Revisi bab III			
8	18 Juli 2017	Acc Sup			
9					
10	18 Jan 2018	Bab IV & Bab V	Distribusi frekuensi & tambahkan Histogram		
11	22 Jan 2018	Revisi bab IV & bab V			
12					
13					
14					

Catatan :

- Kartu ini dibawa dan ditandatangani oleh pembimbing pada saat konsultasi
- Kartu ini dibawa pada saat ujian skripsi, apabila diperlukan dapat dipergunakan sebagai bukti pembimbingan

## Lampiran 2 Pemberian Ijin Riset



**KEMENTERIAN KEUANGAN REPUBLIK INDONESIA  
DIREKTORAT JENDERAL PAJAK  
KANTOR WILAYAH DJP JAKARTA UTARA**

JALAN JENDERAL GATOT SUBROTO KAY. 40-42, JAKARTA SELATAN 12190  
TELEPON: (021) 5262800, 5250208, FAKSIMILE: (021) 52970862, SITUS: www.pajak.go.id  
LAYANAN INFORMASI DAN KELUHAN KRING PAJAK: (021) 1500290  
EMAIL: pengaduan@pajak.go.id

Nomor : S-146/WPJ.21/BD.05/2017 24- September 2017  
Sifat : Biasa  
Hal : Pemberian Izin Riset

Yth. Kepala KPP Pratama Jakarta Kelapa Gading  
Jalan Walang Baru No.10, Semper  
Jakarta Utara 14260

Sehubungan dengan surat Saudara nomor S-208/WPJ.21/KP.0501/2017 tanggal 28 Agustus 2017 hal Penyampaian Permohonan Izin Riset atas:


Nama / NPM : Amanda Yosepha / 8335132416  
Perguruan Tinggi : Universitas Negeri Jakarta  
Judul Skripsi : Pengaruh Self Assesment System, Pengusaha Kena Pajak (PKP) dan Penagihan Pajak Terhadap Penerimaan Pajak Pertambahan Nilai

dengan ini Kantor Wilayah DJP Jakarta Utara memberikan izin untuk membantu memberikan kesempatan Penelitian dan/atau memberikan bahan-bahan keterangan/data yang digunakan untuk keperluan akademis yang tidak untuk dipublikasikan dan tidak menyangkut rahasia jabatan/negara sebagaimana diatur dalam ketentuan Pasal 34 UU KUP.

Selanjutnya setelah selesai melaksanakan riset/penelitiannya, agar kepada mahasiswa yang bersangkutan diminta untuk memberikan satu *soft-copy* hasil riset/penelitian tersebut sebagai bahan masukan bagi Direktorat Jenderal Pajak. *Soft-copy* dimaksud dapat dikirim melalui e-mail ke alamat sebagai berikut: perpustakaan@pajak.go.id

Demikian, agar dapat dipergunakan sebagaimana mestinya.

a.n. Kepala Kantor,  
Kepala Bidang P2Humas

  
Paismatya L. Tobing  
NIP 19660806 199310 1 001

Tembusan Yth :

1. Kepala Kanwil DJP Jakarta Utara
2. Universitas Negeri Jakarta

**Lampiran 3**  
**Data SPT**

MASA PAJAK	STATUS SPT 2012					
	NIHIL	KURANG BAYAR	NILAI	LEBIH BAYAR	NILAI	
Jan	713	806	32.503.434.786	450	107.194.225.072	1969
Feb	694	819	27.368.508.176	470	107.825.989.009	1983
Mar	702	830	28.666.737.190	469	108.859.708.280	2001
Apr	694	826	24.504.611.381	482	116.319.249.612	2002
Mei	692	826	39.257.164.378	497	112.546.818.647	2015
Jun	679	858	29.628.771.572	478	119.627.119.820	2015
Jul	535	834	29.562.915.340	485	121.859.950.467	1854
Agu	541	820	24.827.622.365	482	123.462.781.244	1843
Sep	515	808	24.345.961.502	492	135.888.575.654	1815
Okt	495	848	28.609.547.293	466	138.502.769.732	1809
Nov	463	828	27.473.148.856	458	148.356.807.758	1749
Des	356	926	32.086.610.795	372	154.332.639.569	1654
<b>TOTAL</b>	<b>7.079</b>	<b>10.029</b>	<b>348.835.033.634</b>	<b>5.601</b>	<b>1.494.776.634.864</b>	

MASA PAJAK	STATUS SPT 2013					
	NIHIL	KURANG BAYAR	NILAI	LEBIH BAYAR	NILAI	
Jan	408	818	26.474.915.617	441	147.084.222.226	1667
Feb	372	850	30.831.634.756	439	182.943.036.070	1661
Mar	388	820	29.445.500.735	469	155.343.520.902	1677
Apr	404	814	29.969.724.960	483	157.441.647.070	1701
Mei	412	843	34.476.892.487	476	163.938.597.537	1731
Jun	422	769	29.999.578.619	525	156.106.162.284	1716

Jul	416	840	40.527.642.891	491	187.082.815.077	1747
Agu	442	764	28.760.263.475	562	195.443.655.603	1768
Sep	423	824	42.291.588.087	537	202.453.930.676	1784
Okt	443	836	36.424.926.131	525	207.382.220.170	1804
Nov	427	872	44.608.734.570	509	197.384.127.995	1808
Des	425	960	50.412.126.116	417	195.631.704.238	1802
<b>TOTAL</b>	<b>4.982</b>	<b>10.010</b>	<b>424.223.528.444</b>	<b>5.874</b>	<b>2.148.235.639.848</b>	

MASA PAJAK	STATUS SPT 2014				
	NIHIL	KURANG BAYAR	NILAI	LEBIH BAYAR	NILAI
Jan	496	820	38.786.821.770	509	154.647.275.560
Feb	478	837	39.827.875.707	528	159.171.554.935
Mar	471	844	38.818.530.749	523	161.529.914.057
Apr	457	842	39.088.068.952	532	172.740.952.376
Mei	454	840	43.500.322.538	550	185.387.842.456
Jun	446	871	43.161.512.506	540	224.379.875.071
Jul	457	859	48.566.096.536	560	227.167.993.729
Agu	443	839	41.047.647.239	521	258.404.685.471
Sep	381	868	43.636.373.167	522	290.807.848.928
Okt	389	856	48.470.551.582	516	274.273.861.656
Nov	396	860	45.159.886.794	505	280.770.270.735
Des	403	917	62.011.080.638	448	234.089.773.666
<b>TOTAL</b>	<b>5.271</b>	<b>10.253</b>	<b>532.074.768.178</b>	<b>6.254</b>	<b>2.623.371.848.640</b>

	<b>STATUS SPT 2015</b>
--	------------------------

MASA PAJAK	NIHIL	KURANG BAYAR	NILAI	LEBIH BAYAR	NILAI
Jan	435	807	50.367.340.763	509	154.647.275.560
Feb	403	826	42.994.148.648	528	159.171.554.935
Mar	400	849	52.188.523.437	523	161.529.914.057
Apr	400	845	50.121.829.425	532	172.740.952.376
Mei	408	826	49.544.193.126	550	185.387.842.456
Jun	388	864	58.688.423.034	540	224.379.875.071
Jul	430	739	40.623.584.650	560	227.167.993.729
Agu	309	824	52.246.842.772	521	258.404.685.471
Sep	292	851	56.369.450.476	522	290.807.848.928
Okt	301	866	55.701.603.661	516	274.273.861.656
Nov	304	885	71.504.772.154	505	280.770.270.735
Des	291	953	78.912.184.070	448	234.089.773.666
<b>TOTAL</b>	<b>4.361</b>	<b>10.135</b>	<b>659.262.896.216</b>	<b>6.254</b>	<b>2.623.371.848.640</b>

MASA PAJAK	STATUS SPT				
	NIHIL	KURANG BAYAR	NILAI	LEBIH BAYAR	NILAI
Jan	377	786	49959210958	541	227.149.460.687
Feb	352	828	55126505963	532	235.655.907.057
Mar	337	855	57910697167	523	231.418.767.110
Apr	320	867	64006798235	529	252.042.444.883
Mei	321	859	65411600121	563	259.404.554.461
Jun	333	894	70469404218	512	273.553.481.497
Jul	374	802	41533184846	574	280.432.003.774

Agu	343	876	61622828715	523	261.106.971.167
Sep	365	896	62311031723	513	255.531.362.223
Okt	359	907	65336187020	520	256.212.378.100
Nov	338	947	71870526512	483	222.767.998.979
Des	299	856	61.823.302.614	423	188.493.736.718
<b>TOTAL</b>	<b>4.118</b>	<b>10.373</b>	<b>727.381.278.092</b>	<b>6.236</b>	<b>2.943.769.066.656</b>

**Lampiran 4**  
**Data PKP**

	<b>2012</b>	<b>2013</b>	<b>2014</b>	<b>2015</b>	<b>2016</b>
<b>JAN</b>	16	15	13	17	29
<b>FEB</b>	31	13	18	18	28
<b>MAR</b>	19	11	24	34	25
<b>APR</b>	9	31	24	20	17
<b>MEI</b>	21	23	17	21	20
<b>JUN</b>	11	24	12	37	18
<b>JUL</b>	16	42	35	8	16
<b>AGU</b>	8	19	39	23	33
<b>SEPT</b>	15	16	31	12	38
<b>OKT</b>	28	24	32	25	34
<b>NOV</b>	18	19	22	26	21
<b>DES</b>	27	17	14	28	41
	<b>219</b>	<b>254</b>	<b>281</b>	<b>269</b>	<b>320</b>



**Lampiran 5**  
**Data Surat Tagihan Pajak**

No.	Bulan	JUMLAH TERBIT		JUMLAH TERTAGIH	
		JUMLAH STP	JUMLAH RUPIAH	JUMLAH STP	JUMLAH RUPIAH
1	Januari	69	214.931.820	63	209.798.245
2	Pebruari	121	1.823.414.618	116	1.819.679.661
3	Maret	87	4.058.912.590	83	4.051.762.920
4	April	122	909.356.365	118	904.705.336
5	Mei	68	1.330.967.324	66	920.589.824
6	Juni	67	532.307.876	37	442.861.299
7	Juli	99	3.228.859.463	72	3.208.682.979
8	Agustus	56	6.422.573.014	53	6.417.577.795
9	September	34	919.178.618	30	916.541.609
10	Oktober	137	1.294.171.524	120	1.284.883.356
11	Nopember	106	7.139.769.577	87	475.504.010
12	Desember	77	3.178.318.513	61	2.260.410.913
<b>JUMLAH TAHUN 2012</b>		<b>1.043</b>	<b>31.052.761.301</b>	<b>906</b>	<b>22.912.997.947</b>

No.	Bulan	JUMLAH TERBIT		JUMLAH TERTAGIH	
		JUMLAH STP	JUMLAH RUPIAH	JUMLAH STP	JUMLAH RUPIAH
1	Januari	184	2.503.753.276	150	1.472.404.585
2	Pebruari	85	3.756.883.934	65	1.529.014.343
3	Maret	81	1.481.424.830	70	789.547.605
4	April	441	2.871.590.720	393	1.857.821.308
5	Mei	145	4.969.573.457	123	4.969.477.752

6	Juni	236	5.043.333.055	220	5.005.581.554
7	Juli	340	3.027.038.444	318	3.025.907.962
8	Agustus	80	1.731.435.746	68	1.729.821.472
9	September	58	164.452.602	50	151.052.602
10	Oktober	258	3.432.978.433	241	3.249.702.323
11	Nopember	215	37.263.003.246	196	11.535.559.892
12	Desember	124	10.607.986.766	121	10.513.002.786
<b>JUMLAH TAHUN 2013</b>		2.247	76.853.454.509	2.015	45.828.894.185

No.	Bulan	JUMLAH TERBIT		JUMLAH TERTAGIH	
		JUMLAH STP	JUMLAH RUPIAH	JUMLAH STP	JUMLAH RUPIAH
1	Januari	31	194.316.236	26	187.596.236
2	Pebruari	47	2.050.682.106	41	2.044.981.624
3	Maret	52	57.985.836	38	42.253.695
4	April	138	4.943.957.571	115	2.103.572.881
5	Mei	29	841.825.181	29	841.825.181
6	Juni	183	824.658.847	160	558.624.280
7	Juli	84	1.914.414.141	73	1.905.714.142
8	Agustus	57	1.663.643.580	52	1.645.678.443
9	September	108	1.237.354.722	106	1.223.601.762
10	Oktober	140	2.492.798.653	115	1.682.830.390
11	Nopember	115	9.692.356.471	106	4.518.926.311
12	Desember	92	119.937.350.878	82	5.421.146.673
<b>JUMLAH TAHUN 2014</b>		1.076	145.851.344.223	943	22.176.751.618

No.	Bulan	JUMLAH TERBIT		JUMLAH TERTAGIH	
		JUMLAH STP	JUMLAH RUPIAH	JUMLAH STP	JUMLAH RUPIAH
1	Januari	126	46.660.509.526	124	46.660.070.122
2	Pebruari	162	2.981.015.271	159	2.967.055.503
3	Maret	184	7.894.474.659	183	7.759.654.862
4	April	351	13.916.662.221	140	13.416.769.739
5	Mei	73	2.115.771.314	70	2.109.996.954
6	Juni	84	12.969.648.347	81	12.967.343.138
7	Juli	96	1.346.260.266	90	936.388.626
8	Agustus	196	767.218.590	185	707.600.397
9	September	111	1.306.180.175	104	1.302.144.276
10	Oktober	282	6.728.680.219	265	6.471.096.587
11	Nopember	208	17.435.308.851	204	17.426.316.888
12	Desember	610	18.892.961.205	549	17.088.546.157
<b>JUMLAH TAHUN 2015</b>		<b>2.483</b>	<b>133.014.690.643</b>	<b>2.154</b>	<b>129.812.983.250</b>

No.	Bulan	JUMLAH TERBIT		JUMLAH TERTAGIH	
		JUMLAH STP	JUMLAH RUPIAH	JUMLAH STP	JUMLAH RUPIAH
1	Januari	278	9.202.316.131	220	6.180.700.860
2	Pebruari	364	5.519.954.458	353	5.018.472.594
3	Maret	380	7.672.070.265	374	7.565.081.504
4	April	1.260	4.948.461.652	1041	4.622.037.016
5	Mei	501	6.926.378.008	416	6.472.575.057
6	Juni	1.015	5.747.402.555	906	5.471.637.311

7	Juli	397	14.731.477.250	360	13.582.040.332
8	Agustus	393	10.017.158.357	312	477.506.362
9	September	398	9.411.780.565	294	7.678.522.339
10	Oktober	414	10.655.807.523	319	8.228.818.368
11	Nopember	327	5.644.973.353	278	4.814.799.289
12	Desember	523	1.222.227.150	369	1.166.810.845
JUMLAH TAHUN 2016		6.250	91.700.007.267	5.242	71.279.001.877

**Lampiran 6**  
**Data Pajak Pertambahan Nilai**

<b>Tahun Pajak</b>	<b>2012</b>		<b>2013</b>	
<b>Masa Pajak</b>	<b>Jumlah WP Setor</b>	<b>Jumlah Setor</b>	<b>Jumlah WP Setor</b>	<b>Jumlah Setor</b>
<b>Jan</b>	1.123	107.716.333.190	1.196	88.149.399.551
<b>Feb</b>	1.131	146.902.207.128	1.211	127.572.687.123
<b>Mar</b>	1.169	166.975.723.817	1.183	123.714.468.409
<b>Apr</b>	1.178	106.738.587.318	1.203	112.499.506.343
<b>Mei</b>	1.169	128.432.364.508	1.214	124.650.054.999
<b>Jun</b>	1.182	115.016.786.918	1.191	126.343.365.282
<b>Jul</b>	1.213	125.379.269.568	1.225	138.767.581.386
<b>Agust</b>	1.187	100.637.098.851	1.141	122.252.001.999
<b>Sept</b>	1.215	109.784.131.002	1.217	126.185.077.515
<b>Okt</b>	1.244	104.413.066.029	1.219	142.202.759.658
<b>Nov</b>	1.229	89.620.030.804	1.277	138.028.472.510
<b>Des</b>	1.361	106.116.331.004	1.374	129.111.709.029
<b>Total</b>	14.401	1.407.731.930.137	14.651	1.499.477.083.804

<b>Tahun Pajak</b>	<b>2014</b>		<b>2015</b>	
<b>Masa Pajak</b>	<b>Jumlah WP Setor</b>	<b>Jumlah Setor</b>	<b>Jumlah WP Setor</b>	<b>Jumlah Setor</b>
<b>Jan</b>	1.173	123.794.354.640	1.098	101.307.527.363
<b>Feb</b>	1.180	124.150.676.212	1.124	113.069.367.379
<b>Mar</b>	1.178	111.806.847.874	1.183	104.675.932.378
<b>Apr</b>	1.174	108.482.896.919	1.136	106.699.929.966
<b>Mei</b>	1.189	99.469.677.438	1.146	110.274.138.203

<b>Jun</b>	1.228	118.016.830.570	1.199	168.551.635.327
<b>Jul</b>	1.194	95.163.947.311	1.021	91.910.072.067
<b>Agust</b>	1.167	103.983.616.306	1.100	165.299.753.729
<b>Sept</b>	1.206	112.287.122.584	1.156	122.756.173.310
<b>Okt</b>	1.202	115.089.296.847	1.169	115.498.190.527
<b>Nov</b>	1.192	112.006.209.921	1.192	134.065.333.204
<b>Des</b>	1.292	145.160.922.110	1.298	167.854.039.087
<b>Total</b>	14.375	1.369.412.398.732	13.822	1.501.962.092.540

<b>Tahun Pajak</b>	<b>2016</b>	
<b>Masa Pajak</b>	<b>Jumlah WP Setor</b>	<b>Jumlah Setor</b>
<b>1</b>	1.181	112.067.393.311
<b>2</b>	1.163	124.772.723.626
<b>3</b>	1.175	114.082.679.013
<b>4</b>	1.211	128.267.695.570
<b>5</b>	1.218	143.609.595.006
<b>6</b>	1.245	177.985.570.721
<b>7</b>	1.122	102.888.697.321
<b>8</b>	1.236	135.214.541.123
<b>9</b>	1.246	139.618.621.816
<b>10</b>	1.250	134.336.878.651
<b>11</b>	1.307	148.509.432.823
<b>12</b>	1.361	161.016.362.943
<b>Total</b>	14.715	1.622.370.191.924

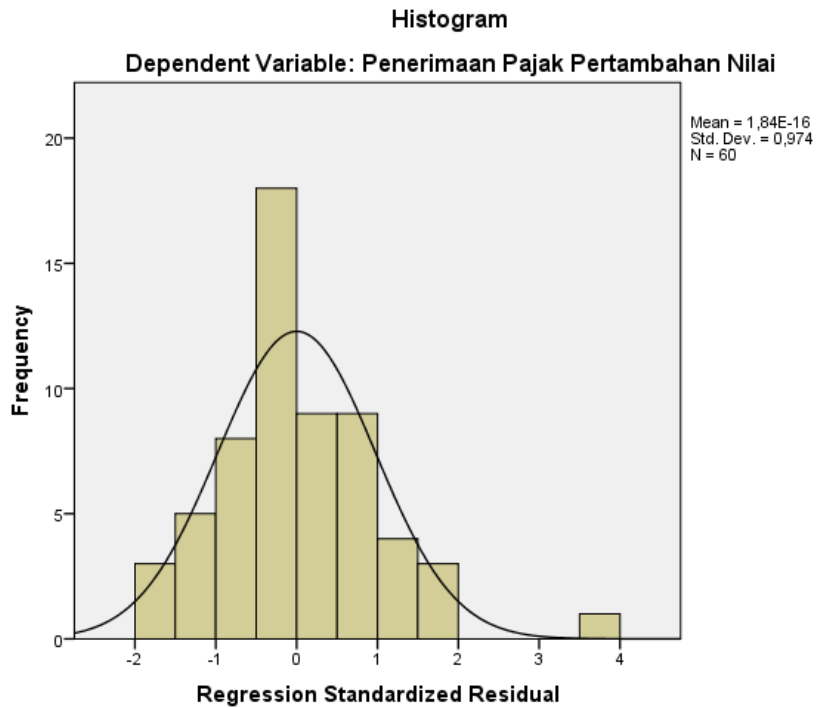
**Lampiran 7**  
**Hasil Uji Statistik Deskriptif**

**Descriptive Statistics**

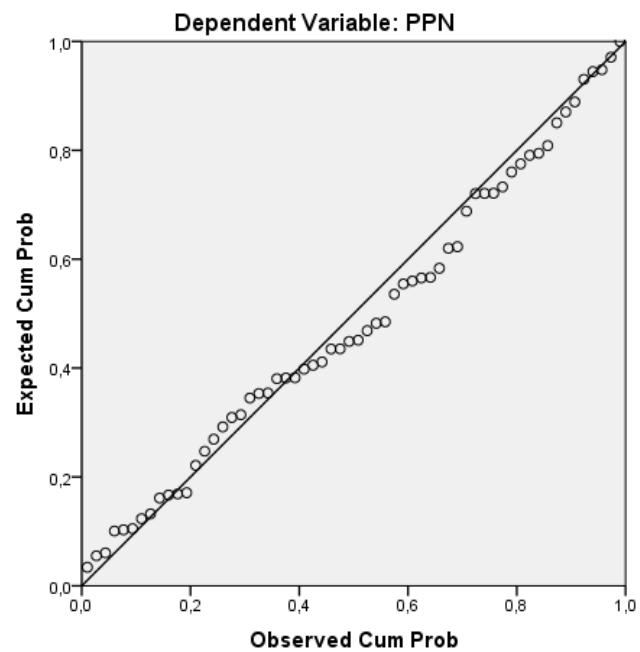
	N	Minimum	Maximum	Mean	Std. Deviation
PPN	60	-45,47	79,85	2,9712	21,75880
SPT	60	-10,75	5,18	-,1897	2,43669
PKP	60	8,00	42,00	22,5000	8,64654
STP	60	4,52	100,00	82,8505	25,16526
Valid N (listwise)	60				

## Lampiran 8

### Hasil Uji Normalitas



**Normal P-P Plot of Regression Standardized Residual**





**Lampiran 9**  
**Hasil Uji Multikolinearitas**

**Coefficients<sup>a</sup>**

Model		Collinearity Statistics	
		Tolerance	VIF
1	SPT	,992	1,008
	PKP	,957	1,045
	STP	,950	1,053

a. Dependent Variable: PPN

## Lampiran 10

### Hasil Uji Autokolerasi

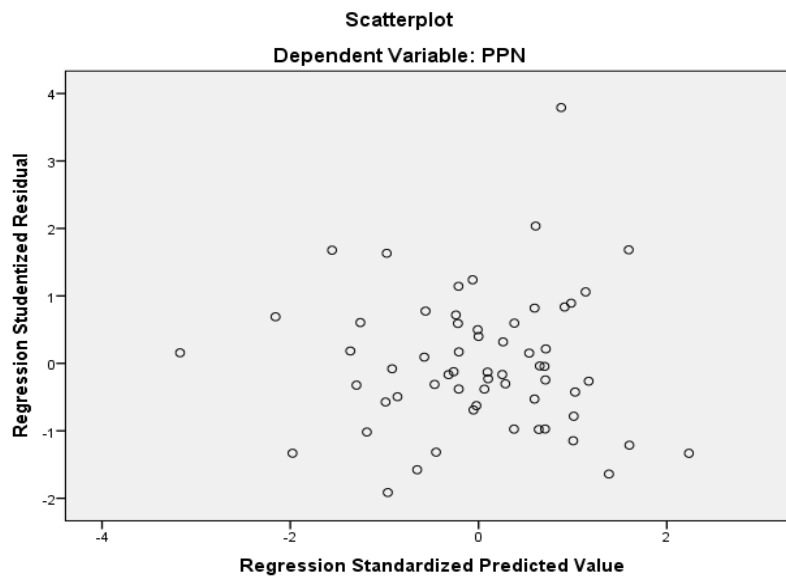
**Model Summary<sup>b</sup>**

Model	R	R Square	Adjusted R Square	Std. Error of the Estimate	Durbin-Watson
1	,601 <sup>a</sup>	,361	,327	17,84721	1,977

a. Predictors: (Constant), STP, SPT, PKP

b. Dependent Variable: PPN

**Lampiran 11**  
**Hasil Uji Heteroskedasitas**



**Coefficients<sup>a</sup>**

Model		Unstandardized Coefficients		Standardized Coefficients	t	Sig.
		B	Std. Error	Beta		
1	(Constant)	11,898	5,790		2,055	,045
	SPT	,858	,601	,185	1,429	,159
	PKP	,246	,172	,188	1,425	,160
	STP	-,050	,059	-,112	-,845	,402

a. Dependent Variable: abs\_res

**Lampiran 12**  
**Hasil Uji Koefisien Determinasi**

**Model Summary<sup>b</sup>**

Model	R	R Square	Adjusted R Square	Std. Error of the Estimate
1	,601 <sup>a</sup>	,361	,327	17,84721

a. Predictors: (Constant), STP, SPT, PKP

b. Dependent Variable: PPN

**Lampiran 13**  
**Hasil Uji F**

**ANOVA<sup>a</sup>**

Model		Sum of Squares	df	Mean Square	F	Sig.
1	Regression	10095,996	3	3365,332	10,565	,000 <sup>b</sup>
	Residual	17837,277	56	318,523		
	Total	27933,273	59			

a. Dependent Variable: PPN

b. Predictors: (Constant), STP, SPT, PKP

Sumber: Data diolah penulis (2018)