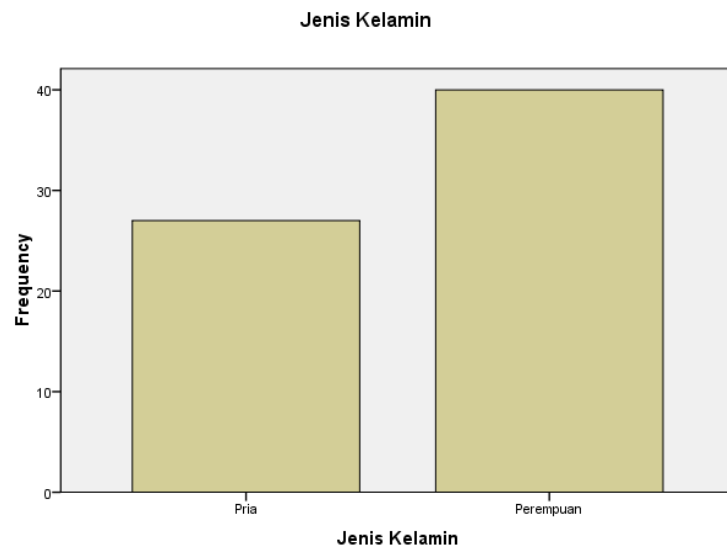
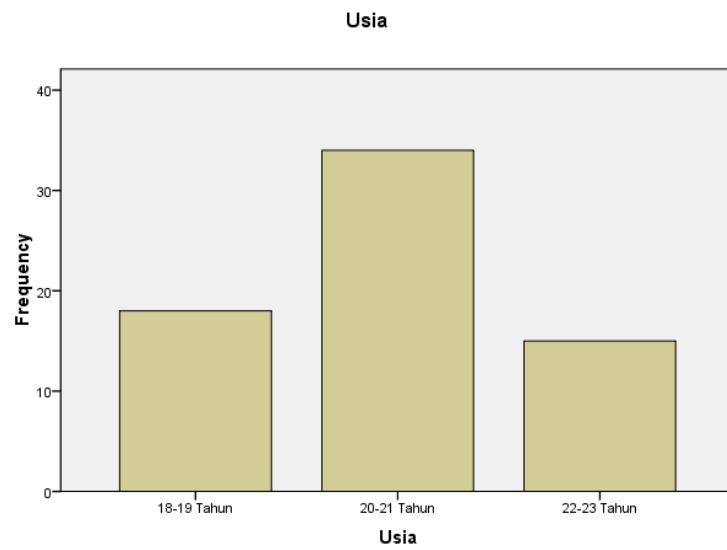


Lampiran 1: Data Demografi

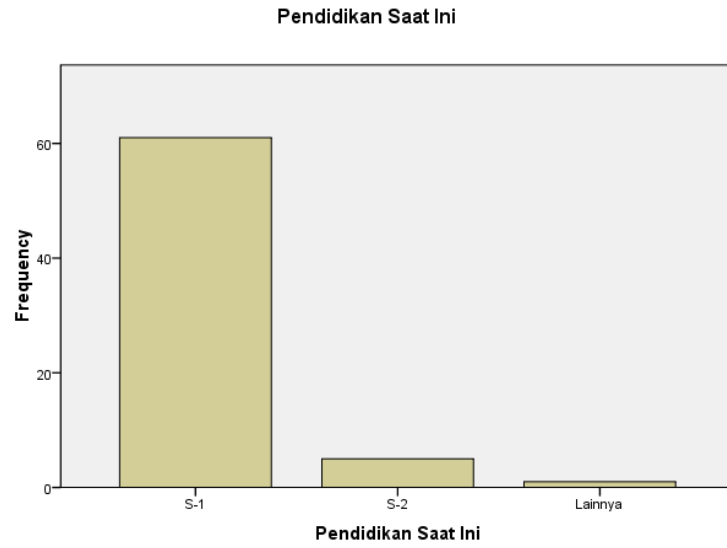
a. Jenis Kelamin



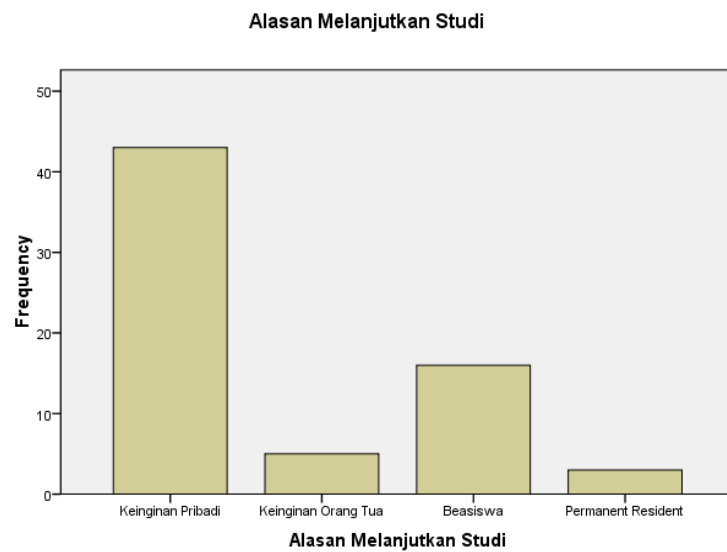
b. Usia



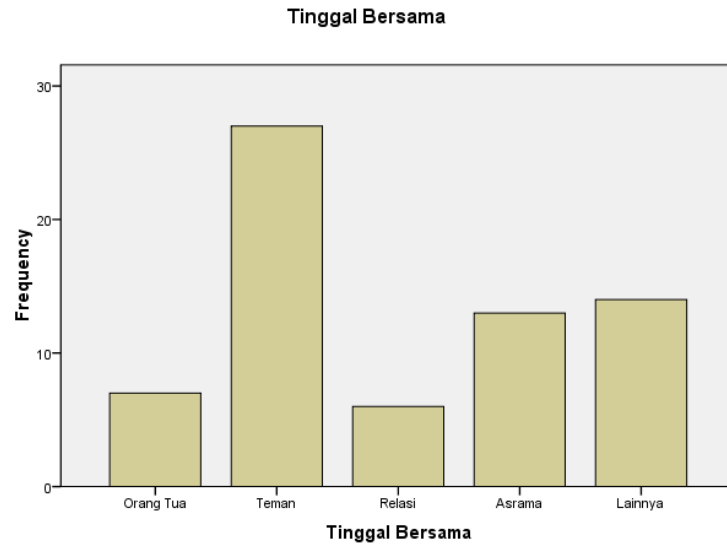
c. Pendidikan Saat Ini



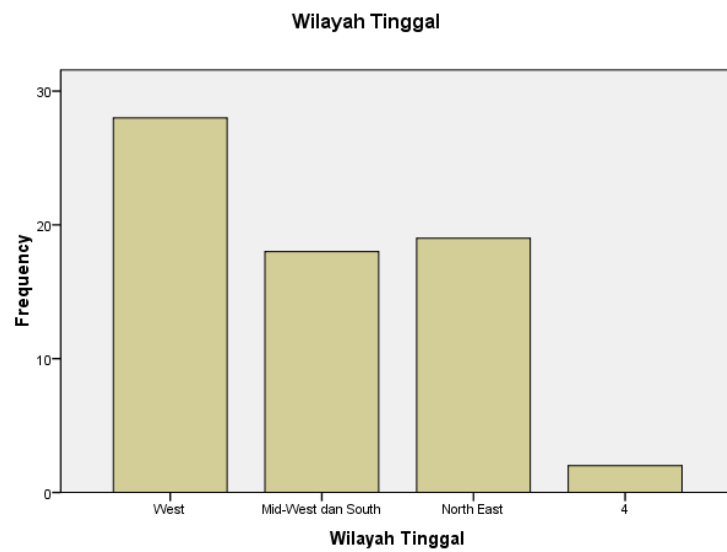
d. Alasan



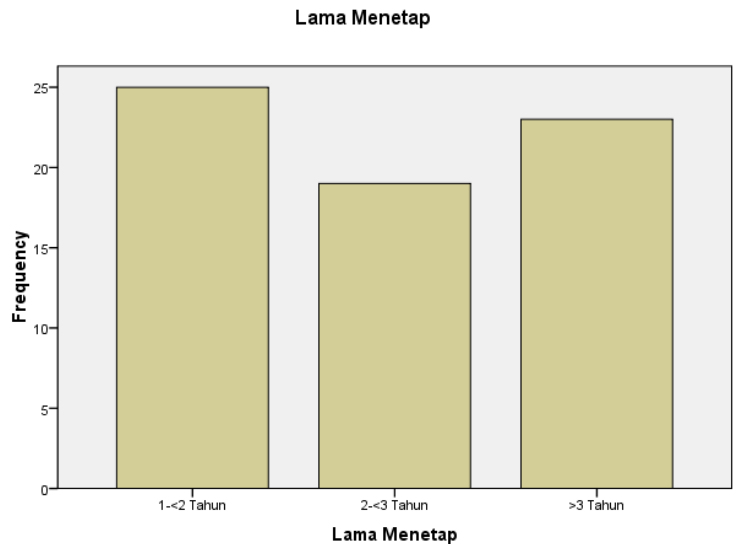
e. Tinggal Bersama



f. Wilayah Tinggal



g. Lama Menetap



Lampiran 2: Analisis Deskriptif Persepsi Dukungan Sosial

Statistics

Perceived Social Support

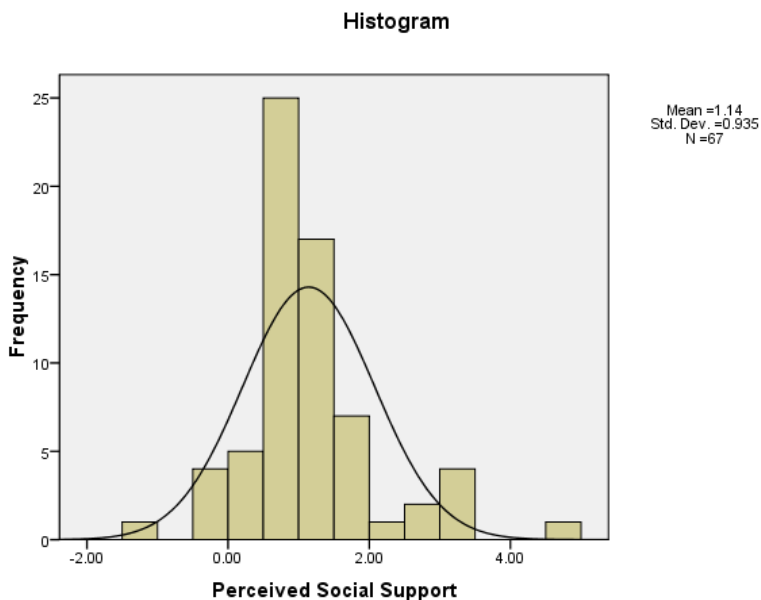
N	Valid	67
	Missing	0
Mean		1.1410
Median		.9800
Mode		1.05 ^a
Std. Deviation		.93478
Variance		.874
Range		6.02
Minimum		-1.09
Maximum		4.93
Sum		76.45
Percentiles	25	.6900
	50	.9800
	75	1.4800

a. Multiple modes exist. The smallest value is shown

Perceived Social Support

		Frequency	Percent	Valid Percent	Cumulative Percent
Valid	-1.09	1	1.5	1.5	1.5
	-0.47	1	1.5	1.5	3.0
	-0.2	1	1.5	1.5	4.5
	-0.11	1	1.5	1.5	6.0
	-0.02	1	1.5	1.5	7.5
	0.2	1	1.5	1.5	9.0
	0.29	1	1.5	1.5	10.4
	0.39	2	3.0	3.0	13.4
	0.44	1	1.5	1.5	14.9
	0.54	3	4.5	4.5	19.4
	0.59	2	3.0	3.0	22.4
	0.64	1	1.5	1.5	23.9
	0.69	3	4.5	4.5	28.4
	0.75	4	6.0	6.0	34.3
	0.81	4	6.0	6.0	40.3
	0.86	3	4.5	4.5	44.8
	0.92	2	3.0	3.0	47.8
	0.98	3	4.5	4.5	52.2
	1.05	5	7.5	7.5	59.7
	1.18	2	3.0	3.0	62.7
	1.25	3	4.5	4.5	67.2
	1.32	3	4.5	4.5	71.6
	1.4	1	1.5	1.5	73.1
	1.48	3	4.5	4.5	77.6
	1.57	5	7.5	7.5	85.1
	1.76	1	1.5	1.5	86.6
	1.88	1	1.5	1.5	88.1

2.14	1	1.5	1.5	89.6
2.51	1	1.5	1.5	91.0
2.77	1	1.5	1.5	92.5
3.13	4	6.0	6.0	98.5
4.93	1	1.5	1.5	100.0
Total	67	100.0	100.0	



Lampiran 3: Analisis Deskriptif Prestasi Akademik

Statistics

Indek Prestasi Mahasiswa

N	Valid	67
	Missing	0
Mean		3.4789
Median		3.5000
Mode		3.40 ^a
Std. Deviation		.34146
Variance		.117
Skewness		-.623
Std. Error of Skewness		.293

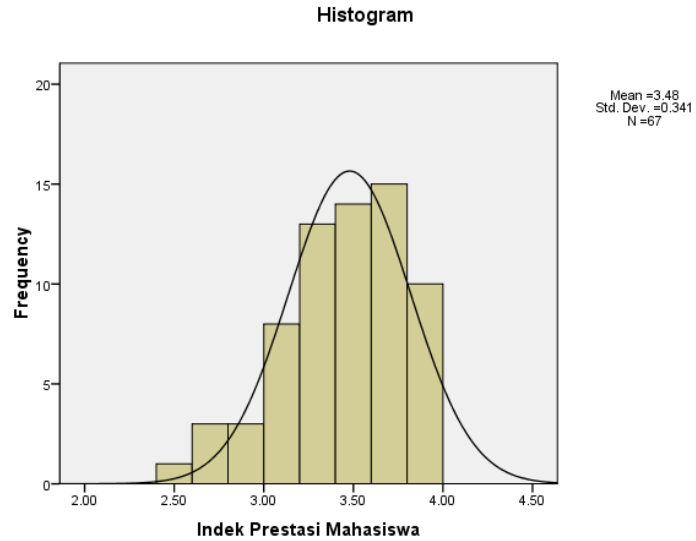
Kurtosis		.377
Std. Error of Kurtosis		.578
Range		1.60
Minimum		2.40
Maximum		4.00
Sum		233.09
Percentiles	25	3.2400
	50	3.5000
	75	3.7400

a. Multiple modes exist. The smallest value is shown

Indek Prestasi Mahasiswa

		Frequency	Percent	Valid Percent	Cumulative Percent
Valid	2.4	1	1.5	1.5	1.5
	2.8	3	4.5	4.5	6.0
	2.95	1	1.5	1.5	7.5
	2.98	1	1.5	1.5	9.0
	3	1	1.5	1.5	10.4
	3.076	1	1.5	1.5	11.9
	3.11	1	1.5	1.5	13.4
	3.15	1	1.5	1.5	14.9
	3.19	2	3.0	3.0	17.9
	3.2	3	4.5	4.5	22.4
	3.22	1	1.5	1.5	23.9
	3.24	1	1.5	1.5	25.4
	3.25	1	1.5	1.5	26.9
	3.3	4	6.0	6.0	32.8
	3.32	1	1.5	1.5	34.3
	3.4	5	7.5	7.5	41.8
	3.44	1	1.5	1.5	43.3

3.5	5	7.5	7.5	50.7
3.51	1	1.5	1.5	52.2
3.56	1	1.5	1.5	53.7
3.59	1	1.5	1.5	55.2
3.6	5	7.5	7.5	62.7
3.61	1	1.5	1.5	64.2
3.64	1	1.5	1.5	65.7
3.67	2	3.0	3.0	68.7
3.671	1	1.5	1.5	70.1
3.68	1	1.5	1.5	71.6
3.7	1	1.5	1.5	73.1
3.72	1	1.5	1.5	74.6
3.74	2	3.0	3.0	77.6
3.75	1	1.5	1.5	79.1
3.76	2	3.0	3.0	82.1
3.78	1	1.5	1.5	83.6
3.8	1	1.5	1.5	85.1
3.85	1	1.5	1.5	86.6
3.89	1	1.5	1.5	88.1
3.91	1	1.5	1.5	89.6
3.95	2	3.0	3.0	92.5
3.97	1	1.5	1.5	94.0
4	4	6.0	6.0	100.0
Total	67	100.0	100.0	



Lampiran 4: Uji Normalitas

a. Uji Normalitas *Perceived Social Support*

Persepsi duksos

	Observed N	Expected N	Residual
-0.48	1	2.2	-1.2
-0.13	1	2.2	-1.2
-0.05	2	2.2	-.2
0.18	1	2.2	-1.2
0.27	1	2.2	-1.2
0.36	2	2.2	-.2
0.41	1	2.2	-1.2
0.51	3	2.2	.8
0.56	2	2.2	-.2
0.61	1	2.2	-1.2
0.67	3	2.2	.8
0.72	4	2.2	1.8
0.78	4	2.2	1.8
0.84	3	2.2	.8
0.9	2	2.2	-.2
0.96	3	2.2	.8
1.02	5	2.2	2.8

1.15	2	2.2	-.2
1.22	3	2.2	.8
1.3	3	2.2	.8
1.38	1	2.2	-1.2
1.46	3	2.2	.8
1.55	5	2.2	2.8
1.74	2	2.2	-.2
1.85	1	2.2	-1.2
2.12	1	2.2	-1.2
2.49	1	2.2	-1.2
2.74	1	2.2	-1.2
3.11	4	2.2	1.8
4.91	1	2.2	-1.2
Total	67		

b. Uji Normalitas Prestasi Akademik

Indeks Prestasi Mahasiswa

	Observed N	Expected N	Residual
2.4	1	1.7	-.7
2.8	3	1.7	1.3
2.95	1	1.7	-.7
2.98	1	1.7	-.7
3	1	1.7	-.7
3.076	1	1.7	-.7
3.11	1	1.7	-.7
3.15	1	1.7	-.7
3.19	2	1.7	.3
3.2	3	1.7	1.3
3.22	1	1.7	-.7
3.24	1	1.7	-.7
3.25	1	1.7	-.7
3.3	4	1.7	2.3
3.32	1	1.7	-.7

3.4	5	1.7	3.3
3.44	1	1.7	-.7
3.5	5	1.7	3.3
3.51	1	1.7	-.7
3.56	1	1.7	-.7
3.59	1	1.7	-.7
3.6	5	1.7	3.3
3.61	1	1.7	-.7
3.64	1	1.7	-.7
3.67	2	1.7	.3
3.671	1	1.7	-.7
3.68	1	1.7	-.7
3.7	1	1.7	-.7
3.72	1	1.7	-.7
3.74	2	1.7	.3
3.75	1	1.7	-.7
3.76	2	1.7	.3
3.78	1	1.7	-.7
3.8	1	1.7	-.7
3.85	1	1.7	-.7
3.89	1	1.7	-.7
3.91	1	1.7	-.7
3.95	2	1.7	.3
3.97	1	1.7	-.7
4	4	1.7	2.3
Total	67		

c. Uji Normalitas Chi Square

Test Statistics

	Indeks Prestasi Mahasiswa	Persepsi duksos
Chi-Square	36.284 ^a	21.209 ^b

df	39	29
Asymp. Sig.	.594	.851

a. 40 cells (100.0%) have expected frequencies less than 5. The minimum expected cell frequency is 1.7.

b. 30 cells (100.0%) have expected frequencies less than 5. The minimum expected cell frequency is 2.2.

Lampiran 5: Uji Linieritas

ANOVA Table

			Sum of Squares	df	Mean Square	F	Sig.
Indeks Prestasi	Between	(Combined)	4.029	29	.139	1.402	.165
Mahasiswa * Persepsi	Linearity		.063	1	.063	.632	.432
duksos	Deviation from	Linearity	3.967	28	.142	1.430	.153
	Within Groups		3.666	37	.099		
	Total		7.695	66			

Lampiran 6: Uji Hipotesis Menggunakan Analisis Regresi

a. Korelasi Pearson Product Moment

Correlations

		Persepsi duksos	Indeks Prestasi Mahasiswa
Persepsi duksos	Pearson Correlation	1	-.090
	Sig. (2-tailed)		.468
	N	67	67
Indeks Prestasi Mahasiswa	Pearson Correlation	-.090	1
	Sig. (2-tailed)	.468	
	N	67	67

b. Model Summary

Model Summary

Model	R	R Square	Adjusted R Square	Std. Error of the Estimate
1	.090 ^a	.008	-.007	.34268

a. Predictors: (Constant), Persepsi duksos

c. Hasil Analisis Regresi

ANOVA^b

Model		Sum of Squares	df	Mean Square	F	Sig.
1	Regression	.063	1	.063	.533	.468 ^a
	Residual	7.633	65	.117		
	Total	7.695	66			

a. Predictors: (Constant), Persepsi duksos

b. Dependent Variable: Indeks Prestasi Mahasiswa

d. Koefisien Persamaan Regresi

Coefficients^a

Model		Unstandardized Coefficients		Standardized Coefficients	t	Sig.
		B	Std. Error	Beta		
1	(Constant)	3.519	.069		50.990	.000
	Persepsi duksos	-.034	.047	-.090	-.730	.468

a. Dependent Variable: Indeks Prestasi Mahasiswa

Lampiran 7: Kategorisasi Skor

a. Kategorisasi *Perceived Social Support*

kategori PS

	Frequency	Percent	Valid Percent	Cumulative Percent
Valid Rendah	39	58.2	58.2	58.2

Tinggi	28	41.8	41.8	100.0
Total	67	100.0	100.0	

Lampiran 8: Kuesioner

PERMOHONAN MENJADI RESPONDEN

Selamat Pagi/Siang/Sore/Malam

Saya, Setyorini Budiastuti, Mahasiswa Psikologi Universitas Negeri Jakarta yang sedang melakukan penelitian mengenai Prestasi Akademik Mahasiswa. Adapun salah satu cara untuk mendapatkan data adalah dengan menyebarkan kuesioner kepada responden. Untuk itu, saya mengharapkan kesediaan Saudara/I sekalian untuk mengisi kuesioner ini sebagai data yang akan dipergunakan dalam penelitian. Sebelum mengisi kuesioner, Anda diminta untuk membaca petunjuk pengisian. Pilihlah jawaban yang paling sesuai dengan keadaan Anda pada saat ini. Tidak ada jawaban yang benar atau salah dari jawaban yang Anda berikan.

Segala informasi yang anda berikan sangat membantu dan dijamin kerahasiannya.

Apabila Anda memiliki pertanyaan terkait penelitian, Anda dapat menghubungi:

setyorinibudiastuti@gmail.com

Atas kesediaan dan kerjasamanya, Saya ucapkan terima kasih.

Jakarta, 28 Mei 2016

Peneliti,

Setyorini Budiastuti

Informed Consent

Jika anda memiliki kriteria seperti dibawah, silahkan isi kuesioner ini.

- Mahasiswa aktif berkewarganegaraan Indonesia yang menjalani studi di Amerika.
- Mahasiswa yang tinggal di luar negeri minimal 1 tahun.
- Mahasiswa yang berumur 18 hingga 23 tahun.

Saya telah memahami semua informasi di atas secara lengkap dan dengan ini menyatakan kesediaan unuk berpartisipasi dalam penelitian ini

A. YA

B. TIDAK

IDENTITAS DIRI

Nama : _____

Usia : 18-19 20-21 22-23

Jenis Kelamin : Laki – Laki Perempuan

Pendidikan saat ini : S-1 S-2 Lainnya.....

Alasan melanjutkan studi di Amerika

- A. Beasiswa
- B. Keinginan pribadi
- C. Permanent Resident
- D. Keinginan orang tua
- E. Lainnya....

Saat ini anda tinggal bersama

- A. Relasi
- B. Teman
- C. Asrama
- D. Orangtua

E. Lainnya...

Anda tinggal di Amerika bagian...

- A. West (Ex; Seattle, Los Angeles)
- B. Mid-West and South (ex; Chicago, Madison)
- C. North East (Ex; New York, Washington D.C)

Lama anda menetap di Amerika

- A. 1 - <2 Tahun
- B. 2- <3 tahun
- C. > 3 Tahun

BAGIAN I

Petunjuk Pengisian

Kami tertarik pada bagaimana perasaan Anda mengenai pernyataan berikut. Baca setiap pernyataan dengan hati-hati. Tunjukkan bagaimana perasaan Anda pada setiap pernyataan. Dengan menggunakan skala di bawah ini, indikasikan persetujuan anda dengan setiap pernyataan dengan mengindikasikan jawaban anda.

Pilihan Jawaban:

- **1** : Bila Anda **Sangat Tidak Setuju** dengan pernyataan tersebut.
- **2** : Bila Anda **Tidak Setuju** dengan pernyataan tersebut.
- **3** : Bila Anda **Agak Tidak Setuju** dengan pernyataan tersebut
- **4** : Bila Anda **Netral** dengan pernyataan tersebut
- **5** : Bila Anda **Agak Setuju** dengan pernyataan tersebut.
- **6** : Bila Anda **Setuju** dengan pernyataan tersebut.
- **7** : Bila Anda **Sangat Setuju** dengan pernyataan tersebut.

No	Pernyataan	STS	TS	ATS	N	AS	S	SS
1	Ada seseorang yang istimewa (misal; pasangan, dll) yang berada disekitar saya ketika saya membutuhkannya							
2	Ada seseorang yang istimewa (misal; pasangan, dll) yang bisa berbagi suka dan duka saya.							
3	Keluarga benar-benar berusaha untuk membantu saya.							
4	Saya mendapatkan bantuan emosional (misal; perhatian) dari keluarga.							
5	Saya mendapat dukungan dari keluarga							
6	Saya memiliki seseorang istimewa (misal; pasangan, dll) yang merupakan sumber kenyamanan.							
7	Teman-teman benar-benar berusaha untuk membantu saya.							
8	Saya dapat mengandalkan teman-teman ketika ada sesuatu yang salah.							

BAGIAN II

Petunjuk Pengisian

Pada bagian ini anda diminta untuk menuliskan IPK/GPA semester terakhir anda dengan skala 4,00

IPK/GPA anda.....

Lampiran 9: Surat Ijin Pengambilan data



KEMENTERIAN RISET, TEKNOLOGI, DAN PENDIDIKAN TINGGI UNIVERSITAS NEGERI JAKARTA

Kampus Universitas Negeri Jakarta, Jalan Rawamangun Muka, Jakarta 13220
Telepon/Faksimile : Rektor : (021) 4893854, PR.I : 4895130, PR.II : 4893918, PR.III : 4892926, PR.IV : 4893982
BAUK : 4750930, BAAK : 4759081, BAPSI : 4752180
Bagian UIHP : Telepon : 4893726, Bagian Keuangan : 4892414, Bagian Kepegawaian : 4890536, Bagian HUMAS : 4893436
Laman : www.unj.ac.id

Nomor : 2396/UN39.12/KM/2016 19 Mei 2016
Lamp. : -
Hal : Permohonan Izin Mengadakan Penelitian
untuk Penulisan Skripsi

Yth. General Secretary PERMIAS Nasional
2665 Tungsten Ct. Apt 1 San Bernadino
California 92408, Amerika Serikat

Kami mohon kesediaan Saudara untuk dapat menerima Mahasiswa Universitas Negeri Jakarta :

Nama : Setyorini Budiastuti
Nomor Registrasi : 1125121023
Program Studi : Psikologi
Fakultas : Ilmu Pendidikan Universitas Negeri Jakarta
No. Telp/HP : 082872188515

Dengan ini kami mohon diberikan ijin mahasiswa tersebut, untuk dapat mengadakan penelitian guna mendapatkan data yang diperlukan dalam rangka penulisan skripsi dengan judul :

"Pengaruh Persepsi Dukungan Sosial Terhadap Prestasi Akademik Mahasiswa Indonesia yang Melanjutkan Studi di Amerika"

Atas perhatian dan kerjasama Saudara, kami sampaikan terima kasih.

Kepala Biro Administrasi
Akademik dan Kemahasiswaan



Drs. Syaifulah
NIP. 195702161984031001

Tembusan :
1. Dekan Fakultas Ilmu Pendidikan
2. Kaprog Psikologi

Riwayat Hidup Penulis



Setyorini Budiastuti dilahirkan di Pontianak, Kalimantan Barat tanggal 3 Agustus 1994. Penulis merupakan putri ke dua dari dua bersaudara dari Bapak Andi Marwan dan Ibu Yudi Atmini. Pendidikan formal yang pernah ditempuh diawali di TK Wijaya Kusuma di Lenteng agung.

Penulis melanjutkan studi pendidikan dasar di SDS Bhakti Tugas Pasar Minggu, Jakarta Selatan. Setelah menempuh pendidikan dasar penulis melanjutkan studi di sekolah menengah pertama Yasporbi II. Kemudian penulis menumpuh pendidikan tingkat atas di SMAN 28 Jakarta. Setelah lulus peneliti melanjutkan studi di Universitas Negeri Jakarta dengan Program Studi Psikologi. Penulis melakukan program praktek kerja psikologi selama 2 bulan pada tahun 2015 di Asuransi Jasindo Pancoran sebagai administrasi HR bagian perkembangan dan rekrutmen. Pada bulan Agustus 2016 penulis mulai bekerja di Jones Lang LaSalle di Indonesia. Kontak yang dapat dihubungi melalui email: setyorinibudiastuti@gmail.com