

BAB IV

HASIL PENELITIAN

A. Deskripsi Data

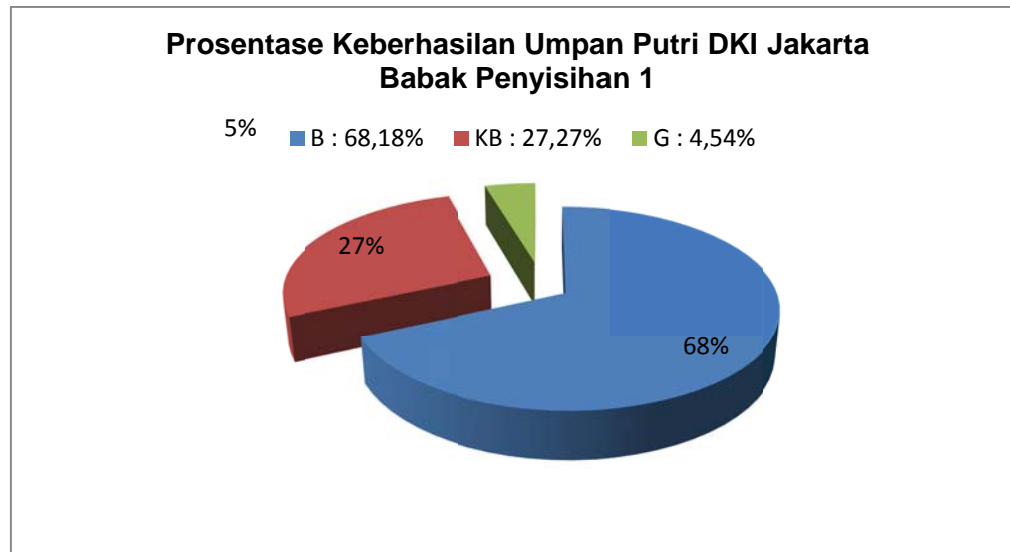
Untuk mengetahui hasil dari data penelitian yang dilaksanakan maka langkah selanjutnya peneliti melakukan analisis data dan pengolahan data terhadap hasil penelitian berupa blangko yang diisi oleh para pengamat.

Data dikumpulkan dihitung dengan teknik dan diolah sebagai hasil umpan yang dilakukan oleh Atlet Sepaktakraw putri DKI Jakarta pada Kartini Cup 2015.

Tabel 3.9
Data Keberhasilan Umpan Atlet Putri Sepaktakraw DKI Jakarta
Kartini Cup 2015 Babak Penyisihan 1

Nama	Lawan	Babak	Set	Mengumpan				Prosentase		
				Σ	B	KB	G	B	KB	G
Dita Pratiwi	Papua Barat	Penyisihan 1	1	10	7	3	0	70%	30%	0
			2	12	8	3	1	66,60%	25%	8,30%
Jumlah				22	15	6	1	68,18%	27,27%	4,54%

Hasil perhitungan data babak penyisihan 1 keseluruhan umpan putri sepaktakraw DKI Jakarta pada Kartini Cup 2015 . Maka prosentase umpan baik yaitu 68,18%, prosentase umpan kurang baik yaitu 27,27%, prosentase umpan gagal yaitu 4,54% dari total aktivitas umpan.



Gambar. 4.0 : Diagram Pie Prosentase Keberhasilan Umpan Putri
DKI Jakarta Babak Penyisihan 1

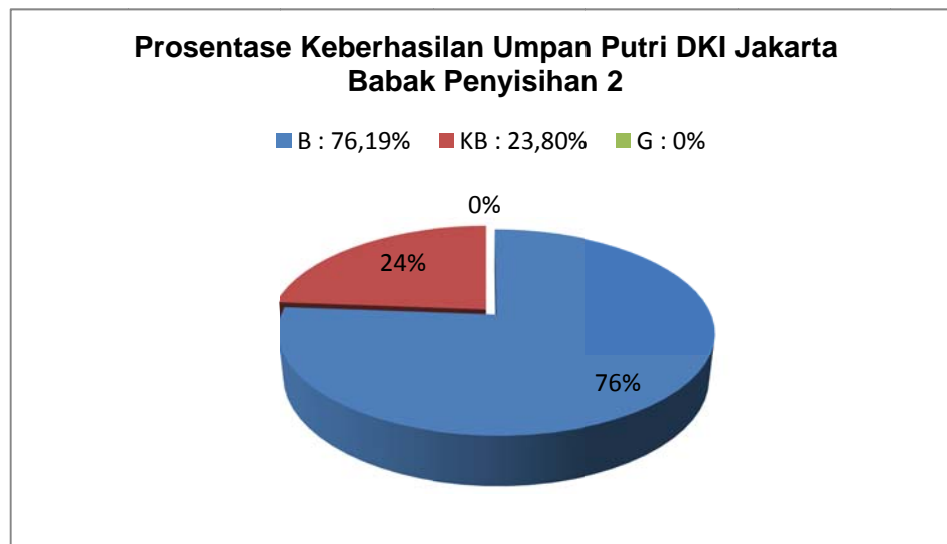
Tabel 4.0

Data Keberhasilan Umpan Atlet Putri Sepaktakraw DKI Jakarta
Kartini Cup 2015 Babak Penyisihan 2

Nama	Lawan	Babak	Set	Mengumpan				Prosentase		
				∑	B	KB	G	B	KB	G
Dita pratiwi	Lampung	Penyisihan 2	1	10	7	3	0	70%	30%	0
			2	11	9	2	0	81,81%	18%	0
Jumlah				21	16	5	0	76,19%	23,80%	0

Hasil perhitungan data babak penyisihan 2 keseluruhan umpan putri sepaktakraw DKI Jakarta pada Kartini Cup 2015. Maka prosentase umpan baik yaitu 76,19%, prosentase umpan kurang baik yaitu

123,80%, prosentase umpan gagal yaitu 0% dari total aktivitas umpan.



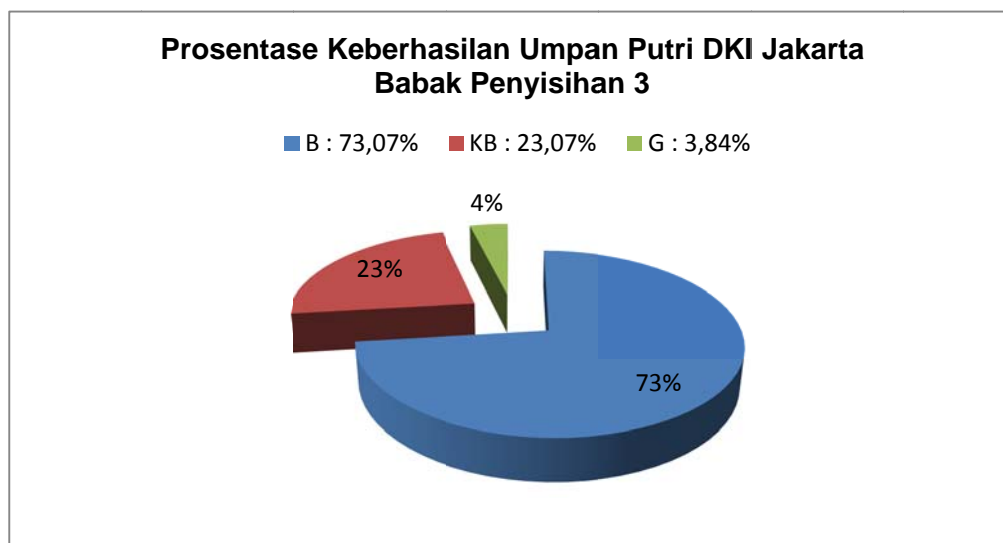
Gambar. 4.1 : Diagram Pie Prosentase Keberhasilan Umpan Putri DKI Jakarta Babak Penyisihan 2

Tabel 4.1

Data Keberhasilan Umpan Atlet Putri Sepaktakraw DKI Jakarta Kartini Cup 2015 Babak Penyisihan 3

Nama	Lawan	Babak	Set	Mengumpan				Prosentase		
				Σ	B	KB	G	B	KB	G
Dita pratiwi	Sul-Sel	Penyisihan 3	1	14	10	4	0	71,42%	28,57%	0
			2	12	9	2	1	75%	16,6%	8,3%
Jumlah				26	19	6	1	73,07%	23,07%	3,84%

Hasil perhitungan data babak penyisihan 3 keseluruhan umpan putri separtakraw DKI Jakarta pada Kartini Cup 2015 . Maka prosentase umpan baik yaitu 73,07%, prosentase umpan kurang baik yaitu 23,07%, prosentase umpan gagal yaitu 3,84% dari total aktivitas umpan.

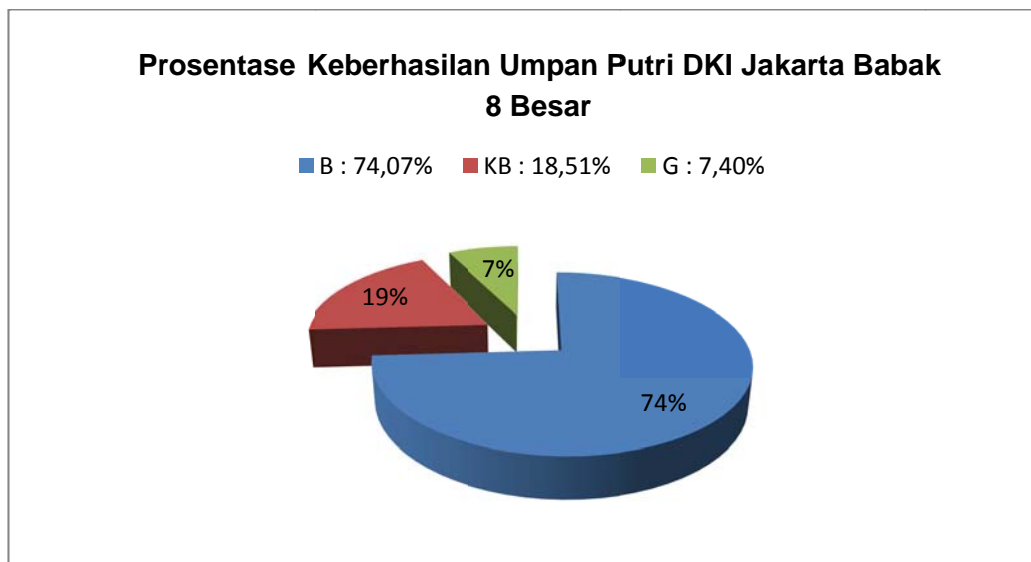


Gambar. 4.2 : Diagram Pie Prosentase Keberhasilan Umpan Putri
DKI Jakarta Babak Penyisihan 3

Tabel 4.2
Data Keberhasilan Umpan Atlet Putri Sepaktakraw DKI Jakarta
Kartini Cup 2015 Babak 8 Besar

Nama	Lawan	Babak	Set	Mengumpan				Prosentase		
				Σ	B	KB	G	B	KB	G
Dita pratiwi	Kalteng	8 Besar	1	12	9	2	1	10,80%	16,6%	8,33%
			2	15	11	3	1	73,33%	20%	6,66%
Jumlah				27	20	5	2	74,07%	18,51%	7,40%

Hasil perhitungan data babak 8 besar keseluruhan umpan putri sepaktakraw DKI Jakarta pada Kartini Cup 2015 . Maka prosentase umpan baik yaitu 74,07%, prosentase umpan kurang baik yaitu 18,51%, prosentase umpan gagal yaitu 7,40% dari total aktivitas umpan.



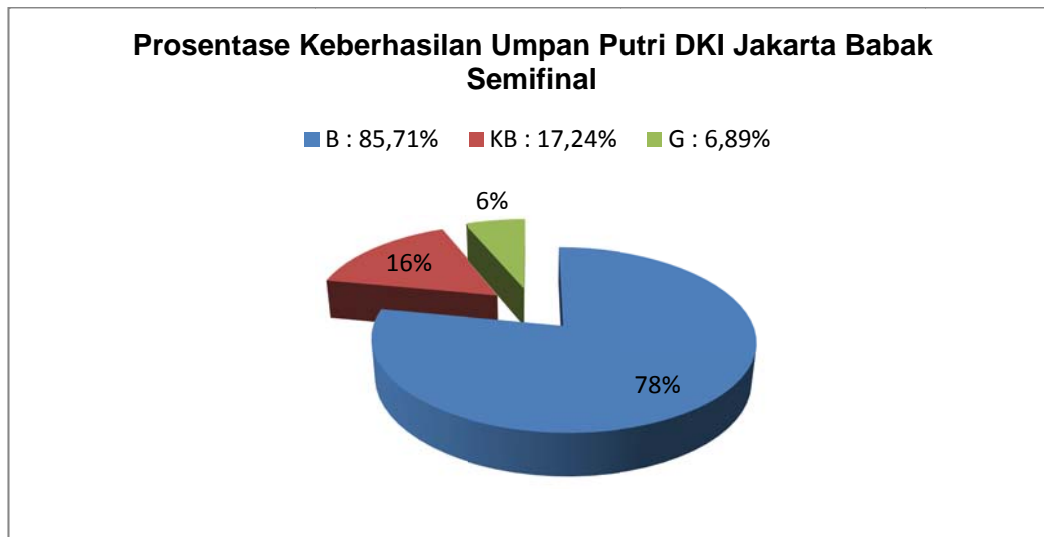
Gambar. 4.3 : Diagram Pie Prosentase Keberhasilan Umpan Putri DKI Jakarta Babak 8 Besar

Tabel 4.3

Data Keberhasilan Umpan Atlet Putri Sepaktakraw DKI Jakarta Kartini Cup 2015 Babak Semifinal

Nama	Lawan	Babak	Set	Mengumpan				Prosentase		
				Σ	B	KB	G	B	KB	G
Dita pratiwi	Jateng	Semifinal	1	14	12	2	0	85,71%	14,28%	0
			2	15	10	3	2	66,66%	20%	13,33%
Jumlah				29	22	5	2	75,86%	17,24%	6,89%

Hasil perhitungan data babak Semifinal keseluruhan umpan putri sepaktakraw DKI Jakarta pada Kartini Cup 2015 . Maka prosentase umpan baik yaitu 75,86%, prosentase umpan kurang baik yaitu 17,24%, prosentase umpan gagal yaitu 6,89% dari total aktivitas umpan.



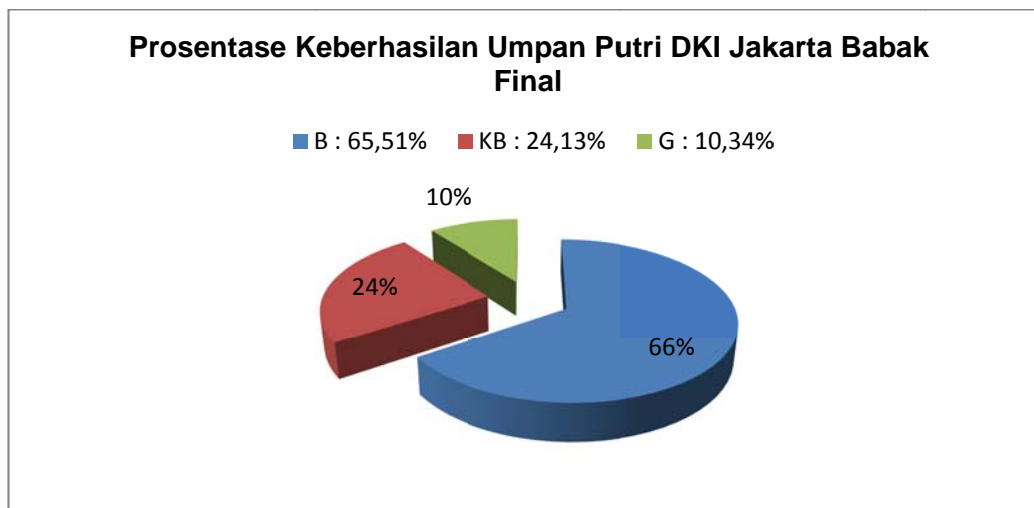
Gambar. 4.4 : Diagram Pie Prosentase Keberhasilan Umpan Putri DKI Jakarta Babak Semifinal

Tabel 4.4

Data Keberhasilan Umpan Atlet Putri Sepaktakraw DKI Jakarta Kartini Cup 2015 Babak Final

Nama	Lawan	Babak	Set	Mengumpan				Prosentase		
				Σ	B	KB	G	B	KB	G
Dita pratiwi	Riau	Final	1	13	9	3	1	69,23%	23,07%	7,69%
			2	16	10	4	2	62,5%	25%	12,5%
Jumlah				29	19	7	3	65,51%	24,13%	10,34%

Hasil perhitungan data babak Final keseluruhan umpan putri sepaktakraw DKI Jakarta pada Kartini Cup 2015 . Maka prosentase umpan baik yaitu 65,51%, prosentase umpan kurang baik yaitu 24,13%, prosentase umpan gagal yaitu 10,34% dari total aktivitas umpan.



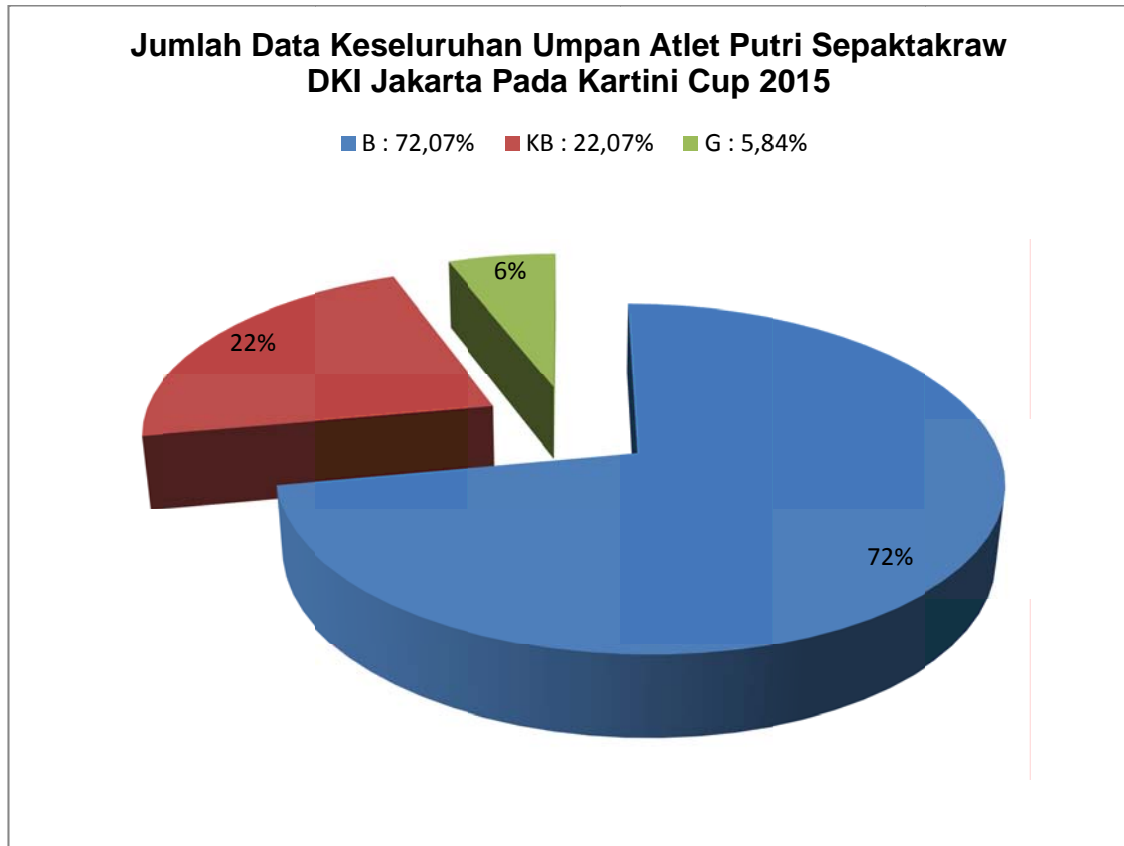
Gambar. 4.5 : Diagram Pie Prosentase Keberhasilan Umpan Putri

DKI Jakarta Babak Final

Tabel 4.5

Data keseluruhan umpan atlet putri sepaktakraw DKI Jakarta pada Kartini Cup 2015

No	Babak	Jumlah Umpan				Prosentase Umpan		
		Σ	B	KB	G	B	KB	G
1	Penyisihan 1	22	15	6	1	68,18%	27,27%	4,54%
2	Penyisihan 2	21	16	5	0	76,19%	23,80%	0
3	Penyisihan 3	26	19	6	1	73,07%	23,07%	3,84%
4	8 Besar	27	20	5	2	74,07%	18,51%	7,40%
5	Semifinal	29	22	5	2	75,86%	17,24%	6,89%
6	final	29	19	7	3	65,51%	24,13%	10,34%
Jumlah Seluruh Umpan		154	111	34	9	72,07%	22,07%	5,84%



Gambar. 4.6 : Diagram Pie Prosentase Jumlah Data Keseluruhan
Umpan Putri DKI Jakarta

Jika digabungkan Hasil perhitungan keseluruhan umpan putri sepaktakraw DKI Jakarta pada Kartini Cup 2015 . Maka prosentase umpan baik yaitu 72,07%, prosentase umpan kurang baik yaitu 22,07%, prosentase umpan gagal yaitu 5,84% dari total aktivitas keseluruhan dari babak penyisihan sampai babak final.

B. Analisis Data Hasil Penelitian

Dari hasil pengolahan data yang ada, maka hasil pengolahan data tersebut dapat dianalisis sebagai berikut :

1. Total aktivitas keseluruhan umpan Atlet Putri Sepaktakraw DKI Jakarta pada Kartini Cup 2015 adalah 154 aktivitas umpan.
2. Prosentase aktivitas umpan baik pada regu Sepaktakraw Putri Pelatda DKI Jakarta pada Kartini Cup 2015 memperoleh prosentase sebesar 72,07% dari 111 aktivitas umpan.
3. Prosentase aktivitas umpan kurang baik pada regu Sepaktakraw Putri Pelatda DKI Jakarta pada Kartini Cup 2015 memperoleh prosentase sebesar 22,07% dari 34 aktivitas umpan.
4. Prosentase aktivitas umpan gagal pada regu Sepaktakraw Putri Pelatda DKI Jakarta pada Kartini Cup 2015 memperoleh prosentase sebesar 5,84% dari 9 aktivitas umpan.

Dari hasil analisis data keseluruhan diatas dapat disimpulkan bahwa regu DKI Jakarta mempunyai produktivitas dari hasil umpan karena DKI Jakarta mempunyai hasil prosentase keseluruhan umpan babak penyisihan sampai dengan final yaitu aktivitas umpan baik 72,07%,di bandingkan dengan umpan kurang baik 22,07% dan umpan gagal yaitu 5,84%. Sangat berbeda jauh

hasil dari prosentase umpan baik, kurang baik, dan gagal pada Kartini Cup 2015 Di Jakarta.