

BAB IV

HASIL PENELITIAN

A. Deskripsi Data

Setelah dilakukan pengambilan data, kemudian dikumpulkan dan dihitung dengan petunjuk teknik serta pengolahan data, sebagai hasil persentase keberhasilan dan kegagalan keterampilan memukul tim cricket putri DKI Jakarta pada kejuaraan kartini cup cricket turnamen 2015. Perhitungan data lengkap terdapat lampiran.

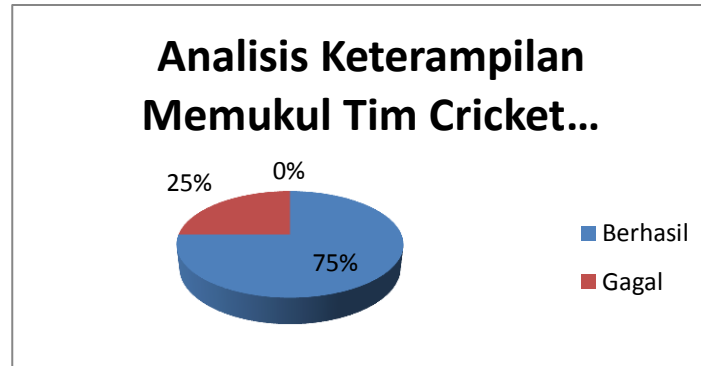
1. Keterampilan Memukul Tim Cricket Putri DKI Jakarta Pada Kejuaraan Kartini Cup Cricket Turnamen 2015.

Data yang diperoleh dari jumlah keseluruhan aktivitas keterampilan memukul adalah sebagai berikut:

Data yang diperoleh dari jumlah seluruh keterampilan memukul tim cricket putri DKI Jakarta pada kejuaraan kartini cup cricket turnamen 2015, adalah sebagai berikut:

Hasil perhitungan dari seluruh keterampilan memukul tim cricket putri DKI Jakarta yang berhasil pada kejuaraan kartini cup cricket turnamen 2015 75% dan kegagalan 25%. Nilai persentase keterampilan memukul secara keseluruhan dapat dikatakan baik pada kejuaraan kartini cup cricket turnamen 2015. Hasil yang didapat merupakan perhitungan dari seluruh keterampilan memukul tim cricket putri DKI Jakarta.

Hasil analisis keterampilan memukul keseluruhan dalam grafik *pie* dapat digambarkan sebagai berikut :

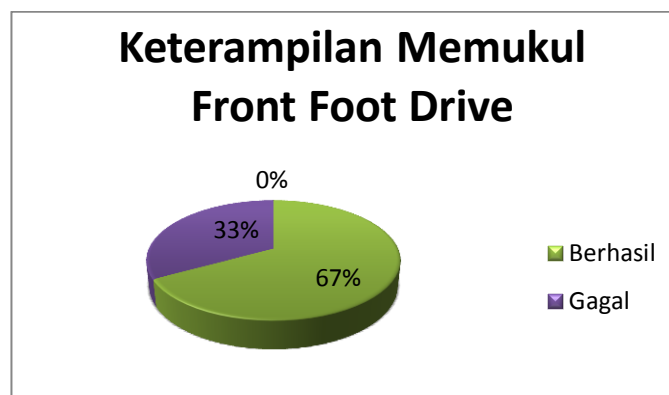


Gambar 18 :Grafik lingkaran keseluruhan keterampilan memukul

a. Keterampilan memukul *front foot drive* tim cricket puteri DKI Jakarta pada kejuaraan kartini cup turnamen 2015

Data yang diperoleh dari jumlah keseluruhan keterampilan memukul *front foot drive* pada kejuaraan kartini cup turnamen 2015 adalah sebagai berikut :

Hasil keseluruhan keterampilan memukul *front foot drive* menunjukkan keberhasilan 67% dan kegagalan sebesar 33%. Keterampilan memukul *front foot drive* dikategorikan baik.

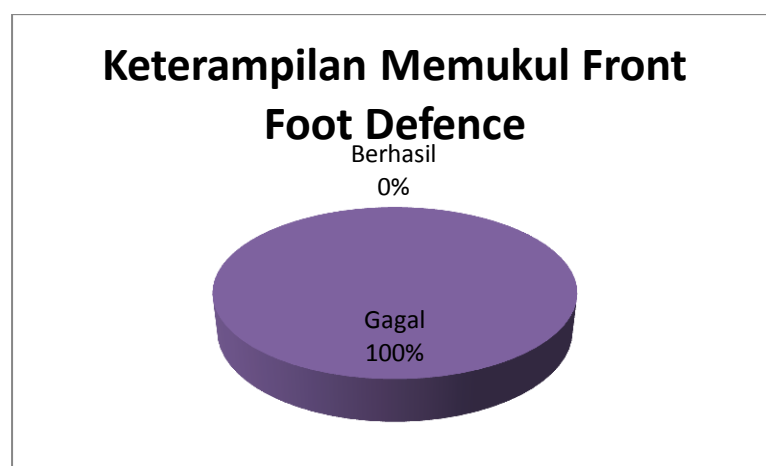


Gambar 19 :Grafik lingkaran seluruh keterampilan memukul *front foot drive*

b. Keterampilan memukul *front foot defence* tim cricket puteri DKI Jakarta pada kejuaraan kartini cup turnamen 2015

Data yang diperoleh dari jumlah keseluruhan keterampilan memukul *front foot defence* pada kejuaraan kartini cup turnamen 2015 adalah sebagai berikut :

Hasil keseluruhan keterampilan memukul *front foot defence* menunjukkan keberhasilan 0% dan kegagalan sebesar 100%. Keterampilan memukul *front foot defence* dikategorikan sangat lemah dan tidak ada yang menguasai keterampilan tersebut.

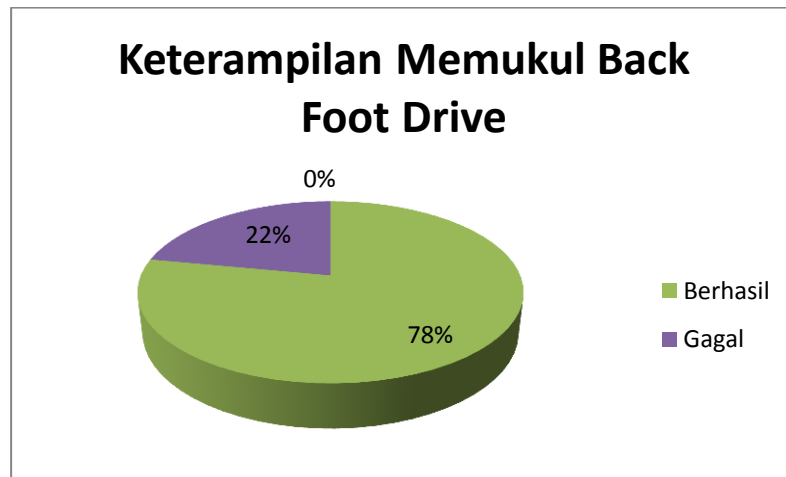


Gambar 20 :Grafik lingkaran seluruh keterampilan memukul *front foot defence*

c. Keterampilan memukul *back foot drive* tim cricket puteri DKI Jakarta pada kejuaraan kartini cup turnamen 2015

Data yang diperoleh dari jumlah keseluruhan keterampilan memukul *back foot drive* pada kejuaraan kartini cup turnamen 2015 adalah sebagai berikut :

Hasil keseluruhan keterampilan memukul *back foot drive* menunjukkan keberhasilan 78% dan kegagalan sebesar 22%. Keterampilan memukul *back foot drive* dikategorikan baik.

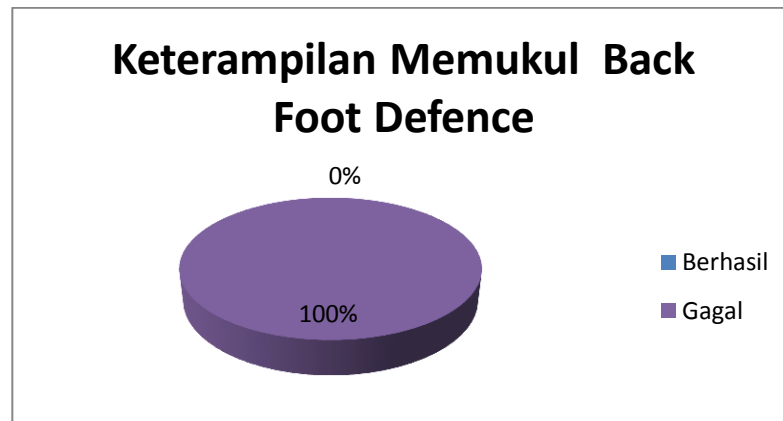


Gambar 21 :Grafik lingkaran seluruh keterampilan memukul *Back Foot Drive*

d. Keterampilan memukul *back foot defence* tim cricket putri DKI Jakarta pada kejuaraan kartini cup turnamen 2015

Data yang diperoleh dari jumlah keseluruhan keterampilan memukul *back foot defence* pada kejuaraan kartini cup turnamen 2015 adalah sebagai berikut :

Hasil keseluruhan keterampilan memukul *back foot defence* menunjukkan keberhasilan 0% dan kegagalan sebesar 100%. Keterampilan memukul *back foot defence* dikategorikan sangat lemah dan tidak ada yang menguasai keterampilan tersebut.

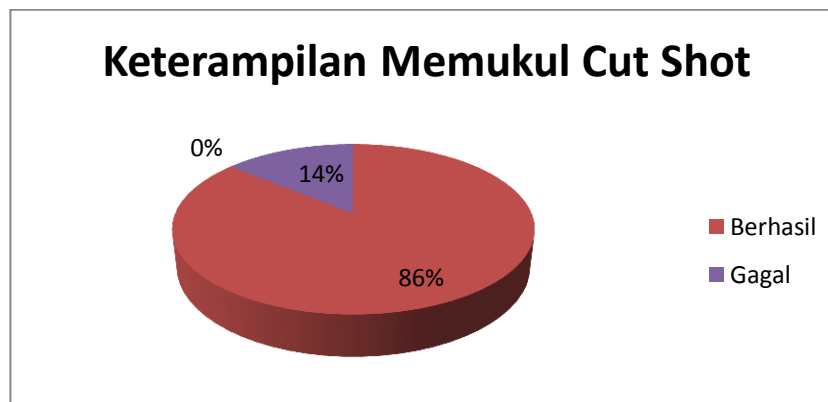


Gambar 21 :Grafik lingkaran seluruh keterampilan memukul *back foot defence*

e. Keterampilan memukul *cut shot* tim cricket puteri DKI Jakarta pada kejuaraan kartini cup turnamen 2015

Data yang diperoleh dari jumlah keseluruhan keterampilan memukul *cut shot* pada kejuaraan kartini cup turnamen 2015 adalah sebagai berikut :

Hasil keseluruhan keterampilan memukul *cut shot* menunjukkan keberhasilan 86% dan kegagalan sebesar 14%. Keterampilan memukul *cut shot* dikategorikan baik.

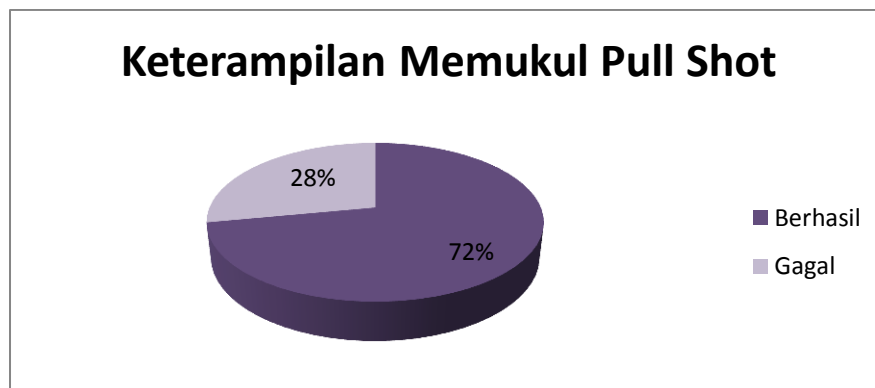


Gambar 22 :Grafik lingkaran seluruh keterampilan memukul *cut shot*

f. Keterampilan memukul *pull shot* tim cricket puteri DKI Jakarta pada kejuaraan kartini cup turnamen 2015

Data yang diperoleh dari jumlah keseluruhan keterampilan memukul *pull shot* pada kejuaraan kartini cup turnamen 2015 adalah sebagai berikut

Hasil keseluruhan keterampilan memukul *pull shot* menunjukkan keberhasilan 72% dan kegagalan sebesar 28%. Keterampilan memukul *pull shot* dikategorikan baik.



Gambar 24 :Grafik lingkaran seluruh keterampilan memukul *pull shot*

B. Analisis Data

1. Analisis keterampilan memukul tim cricket puteri DKI Jakarta pada kejuaraan kartini cup cricket turnamen 2015

Berdasarkan hasil data analisis keterampilan memukul tim cricket puteri DKI Jakarta pada kejuaraan kartini cup cricket turnamen 2015, maka seluruh keterampilan memukul tim cricket puteri DKI Jakarta selama kejuaraan tersebut dilakukan 161 kesempatan. Dengan aktivitas keterampilan memukul yang berhasil 75% dan aktivitas memukul yang gagal sebesar 25%.

Setelah mendapat hasil dari analisis SWOT seluruh keterampilan memukul tim cricket puteri DKI Jakarta pada kejuaraan kartini cup cricket turnamen 2015, berikut adalah hasil analisis data keterampilan memukul sesuai dengan jenisnya :

a. Hasil analisis keterampilan memukul *front foot drive* tim cricket puteri DKI Jakarta pada kejuaraan kartini cup cricket turnamen 2015

Berdasarkan data analisis keterampilan memukul *front foot drive* dalam kejuaraan tersebut, maka seluruh keterampilan memukul front foot drive yang dilakukan sebanyak 44 aktivitas. Dengan keterampilan memukul *front foot drive* yang berhasil sebesar 67% dan kegagalan 33%. Dari hasil presentase tersebut, maka dapat diperoleh analisis SWOT sebagai berikut :

Tabel : 1. SWOT keterampilan memukul *front foot drive*

<i>Strength</i> (Kekuatan)	<i>Weakness</i> (Kelemahan)
1. Keterampilan <i>front foot drive</i> mudah dipahami dan dipelajari oleh pemukul.	1. Kegagalan keterampilan memukul <i>front foot drive</i> sebesar 33% dikatakan lemah
2. Keberhasilan keterampilan memukul <i>front foot drive</i> sebesar 67%.	2. Hilangnya konsentrasi saat memukul mengakibatkan tidak mendapatkan skor
3. Bola yang dipukul cenderung cepat dan susah untuk ditangkap oleh penjaga.	
4. Dapat mencetak skor / <i>run</i> .	

<i>Opportunity</i> (Peluang)	<i>Threat</i> (Ancaman)
1. Dapat menekan pelempar 2. Dapat menyelesaikan permainan sampai habis <i>over</i> . 3. Skor yang bisa didapatkan oleh pemukul sebanyak 2 – 4 <i>run</i> setiap lemparan. 4. Dapat memenangkan permainan	1. Lawan dapat mengancam dan mendapatkan <i>wicket</i> /menghancurkan <i>stump</i> 2. Lawan memberi tekanan terhadap pemukul 3. Lawan dapat memenangkan permainan

b. Hasil analisis keterampilan memukul *front foot defence* tim cricket putri DKI Jakarta pada kejuaraan kartini cup cricket turnamen 2015

Berdasarkan data analisis keterampilan memukul *front foot defence* dalam kejuaraan tersebut, maka seluruh keterampilan memukul ini yang dilakukan sebanyak 0 aktivitas. Dengan keterampilan memukul yang berhasil sebesar 0% dan kegagalan 100%. Dari hasil persentase tersebut, maka tidak dapat disimpulkan dengan analisis SWOT.

c. Hasil analisis keterampilan memukul *back foot drive* tim cricket putri DKI Jakarta pada kejuaraan kartini cup cricket turnamen 2015

Berdasarkan data analisis keterampilan memukul *back foot drive* dalam kejuaraan tersebut, maka seluruh keterampilan memukul *back foot drive* yang dilakukan sebanyak 9 aktivitas. Dengan keterampilan memukul yang berhasil sebesar 78% dan kegagalan 22%. Dari hasil persentase tersebut, maka dapat diperoleh analisis SWOT sebagai berikut:

Tabel 2 : SWOT *Back foot drive*

<i>Strength</i> (Kekuatan)	<i>Weakness</i> (Kelemahan)
1. Keberhasilan keterampilan memukul <i>back foot drive</i> sebesar 78% 2. Dapat melakukan keterampilan memukul <i>back foot drive</i> dengan teknik yang benar. 3. Setiap pemain memahami pukulan <i>back foot drive</i>	1. Kegagalan keterampilan memukul <i>back foot drive</i> sebesar 22% dikatakan lemah 2. Hilangnya konsentrasi saat memukul
<i>Opportunity</i> (Peluang)	<i>Threat</i> (Ancaman)
1. Dapat menekan pelempar 2. Dapat menyelesaikan permainan sampai habis <i>over</i> . 3. Dapat membuat skor sebanyak mungkin 4. Dapat memenangkan permainan	1. Lawan dapat mengancam dan mendapatkan <i>wicket</i> /menghancurkan <i>stump</i> 2. Lawan memberi tekanan terhadap pemukul 3. Lawan dapat memenangkan permainan

d. Hasil analisis keterampilan memukul *back foot defence* tim cricket putri DKI Jakarta pada kejuaraan kartini cup cricket turnamen 2015

Berdasarkan data analisis keterampilan memukul *back foot defence* dalam kejuaraan tersebut, maka seluruh keterampilan memukul ini yang dilakukan sebanyak 0 aktivitas. Dengan keterampilan memukul yang berhasil sebesar 0% dan kegagalan 100%. Dari hasil persentase tersebut, maka tidak dapat disimpulkan dengan analisis SWOT.

e. Hasil analisis keterampilan memukul *cut shot* tim cricket putri DKI Jakarta pada kejuaraan kartini cup cricket turnamen 2015

Berdasarkan data analisis keterampilan memukul *cut shot* dalam kejuaraan tersebut, maka seluruh keterampilan memukul *cut shot* yang dilakukan sebanyak 7 aktivitas. Dengan keterampilan memukul *cut shot* yang berhasil sebesar 86% dan kegagalan 14%. Dari hasil persentase tersebut, maka dapat diperoleh analisis SWOT sebagai berikut :

Tabel 3 : SWOT *Cut shot*

<i>Strength</i> (Kekuatan)	<i>Weakness</i> (Kelemahan)
1. Keberhasilan keterampilan memukul <i>cut shot</i> sebesar 86% 2. Dapat melakukan keterampilan memukul <i>cut shot</i> dengan teknik yang benar 3. Memahami teknik keterampilan memukul <i>cut shot</i> dengan baik	1. Kegagalan keterampilan memukul <i>cut shot</i> sebesar 14% dikatakan lemah 2. Hilangnya konsentrasi saat memukul
<i>Opportunity</i> (Peluang)	<i>Threat</i> (Ancaman)
1. Dapat menekan pelempar 2. Dapat menyelesaikan permainan sampai habis <i>over</i> . 3. Dapat membuat skor sebanyak mungkin 4. Dapat memenangkan permainan	1. Lawan dapat mengancam dan mendapatkan <i>wicket</i> /menghancurkan <i>stump</i> 2. Lawan memberi tekanan terhadap pemukul 3. Lawan dapat memenangkan permainan

f. Hasil analisis keterampilan memukul *pull shot* tim cricket putri DKI Jakarta pada kejuaraan kartini cup cricket turnamen 2015

Berdasarkan data analisis keterampilan memukul *pull shot* dalam kejuaraan tersebut, maka seluruh keterampilan memukul *pull shot* yang dilakukan sebanyak 67 aktivitas. Dengan keterampilan memukul *pull shot* yang berhasil sebesar 72% dan kegagalan 28%. Dari hasil persentase tersebut, maka dapat diperoleh analisis SWOT sebagai berikut :

Tabel 4 : SWOT *Pull shot*

<i>Strength</i> (Kekuatan)	<i>Weakness</i> (Kelemahan)
<ol style="list-style-type: none"> 1. Keberhasilan keterampilan memukul <i>pull shot</i> sebesar 72% 2. Dapat melakukan keterampilan memukul <i>pull shot</i> dengan teknik yang benar 3. Memahami teknik keterampilan memukul <i>pull shot</i> dengan 	<ol style="list-style-type: none"> 1. Kegagalan keterampilan memukul <i>pull shot</i> sebesar 28% dikatakan lemah 2. Hilangnya konsentrasi saat memukul
<i>Opportunity</i> (Peluang)	<i>Threat</i> (Ancaman)
<ol style="list-style-type: none"> 1. Dapat menekan pelempar 2. Dapat menyelesaikan permainan sampai habis <i>over</i>. 3. Dapat membuat skor sebanyak mungkin 4. Dapat memenangkan permainan 	<ol style="list-style-type: none"> 1. Lawan dapat mengancam dan mendapatkan <i>wicket</i>/menghancurkan <i>stump</i> 2. Lawan memberi tekanan terhadap pemukul 3. Lawan dapat memenangkan permainan