

BAB IV

HASIL PENELITIAN


A. Deskripsi data berdasarkan jawaban setiap butir soal

Interpretasi hasil analisa setiap butir pernyataan diperoleh dengan menghitung jumlah skor tiap butir pernyataan dibagi jumlah responden kemudian dikalikan 100% dengan rumus $\frac{\sum x}{n} \times 100\%$ dengan hasil sebagai berikut :

1. Aspek *Mastery*

No Soal	Jawaban Responden	Frekuensi	Prosentase (%)
1,2,3	Sangat Berpengaruh	21	43,75%
	Berpengaruh	20	41,66%
	Kurang Berpengaruh	3	6,25%
	Tidak Berpengaruh	4	8,33%
	Sangat Tidak Berpengaruh	0	0%
Jumlah		48	100%

Dari ketiga soal tentang *Mastery*, pemain yang menyatakan bahwa hal positif tentang kemampuan diri sangat berpengaruh sebesar 43,75%, yang menyatakan berpengaruh 41,66%; 6,25% menyatakan kurang berpengaruh dan sisanya 8,33% yang menyatakan tidak berpengaruh.

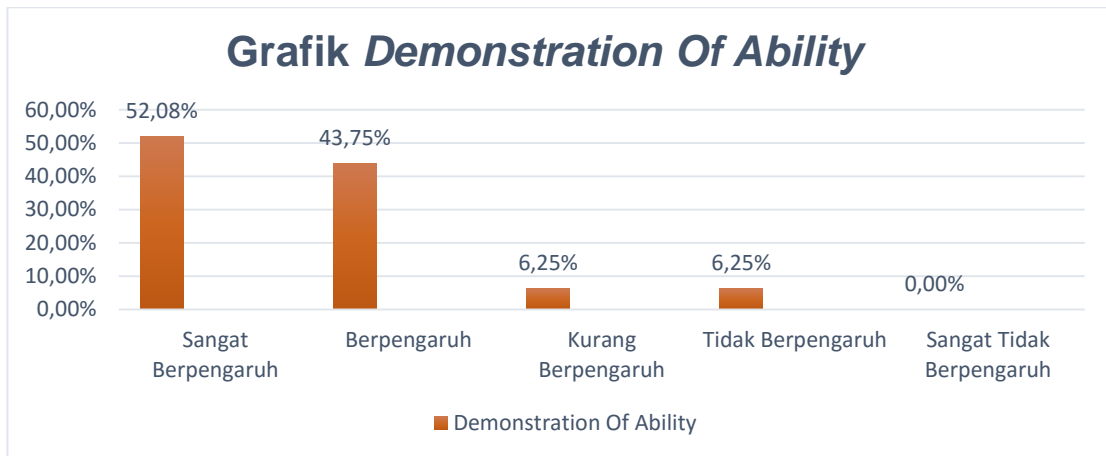


Gambar 1. Grafik batang persentase dari hasil jumlah aspek *Mastery*

2. Aspek *Demonstration Of Ability*

No Soal	Jawaban Responden	Frekuensi	Prosentase (%)
4,5,6	Sangat Berpengaruh	25	52,08%
	Berpengaruh	15	31,25%
	Kurang Berpengaruh	5	10,41%
	Tidak Berpengaruh	2	4,16%
	Sangat Tidak Berpengaruh	1	2,08%
Jumlah		48	100%

Hasil dari ketiga tentang *Demonstration Of Ability*, pemain yang menyatakan bahwa kemampuan diri sangat berpengaruh yaitu sebesar 52,08%, menyatakan berpengaruh 31,25%; 10,41% menyatakan kurang berpengaruh, tidak berpengaruh 4,16% dan sisanya yang menyatakan sangat tidak berpengaruh hanya 2,08%.

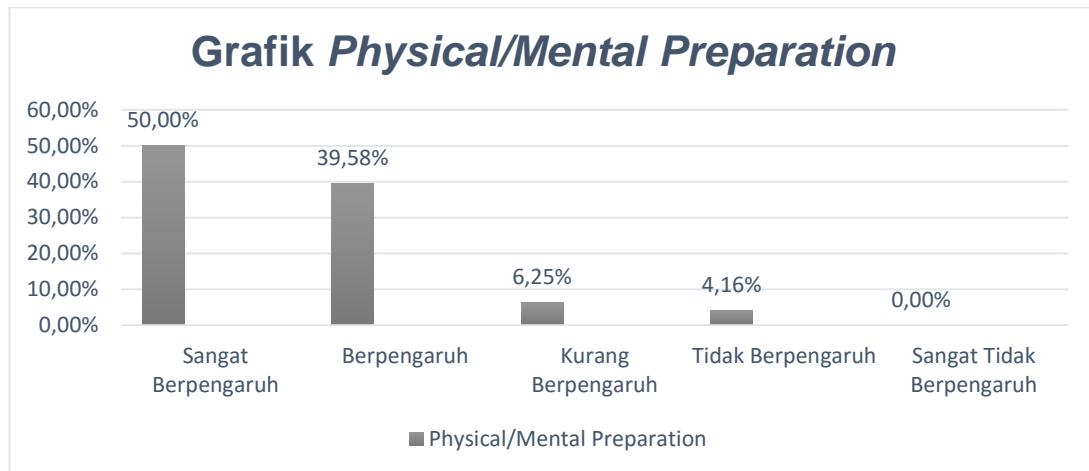


Gambar 2. Grafik batang persentase dari hasil jumlah aspek *Demonstration Of Ability*

3. Aspek *Physical/Mental Preparation*

No Soal	Jawaban Responden	Frekuensi	Prosentase (%)
7,8,9	Sangat Berpengaruh	24	50%
	Berpengaruh	19	39,58%
	Kurang Berpengaruh	3	6,25%
	Tidak Berpengaruh	2	4,16%
	Sangat Tidak Berpengaruh	0	0%
Jumlah		48	100%

Dapat diketahui dari ketiga soal tentang *Physical/Mental Preparation*, pemain yang menyatakan bahwa kesiapan fisik dan mental sangat berpengaruh yaitu sebesar 50%,; 39,58% menyatakan berpengaruh, 6,25% menyatakan kurang berpengaruh dan sisanya hanya 4,16% yang menyatakan tidak berpengaruh.

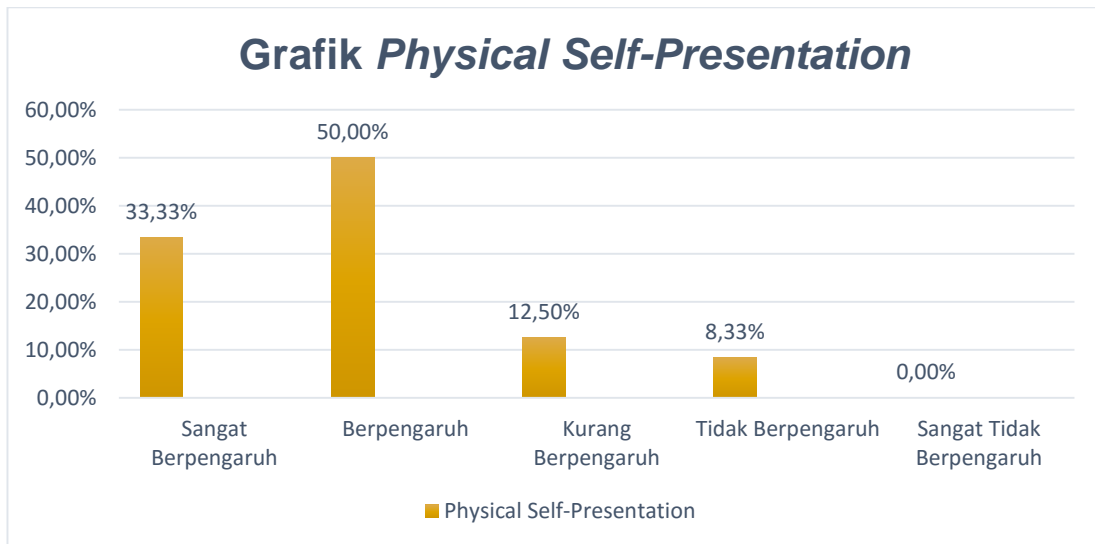


Gambar 3. Grafik batang persentase dari hasil jumlah aspek *Physical/Mental Preparation*

4. Aspek *Physical Self-Presentation*

No Soal	Jawaban Responden	Frekuensi	Prosentase (%)
10,11, 12	Sangat Berpengaruh	16	33,33%
	Berpengaruh	24	50%
	Kurang Berpengaruh	6	12,5%
	Tidak Berpengaruh	2	4,16%
	Sangat Tidak Berpengaruh	0	0%
Jumlah		48	100%

Dari ketiga soal *Physical Self-Presentation*, pemain yang menyatakan bahwa penampilan fisik sangat berpengaruh yaitu hanya 33,33%, lebih banyak yang menyatakan berpengaruh sebesar 50%; 12,5% yang menyatakan kurang berpengaruh dan sisanya 4,16%, yang menyatakan kurang berpengaruh.

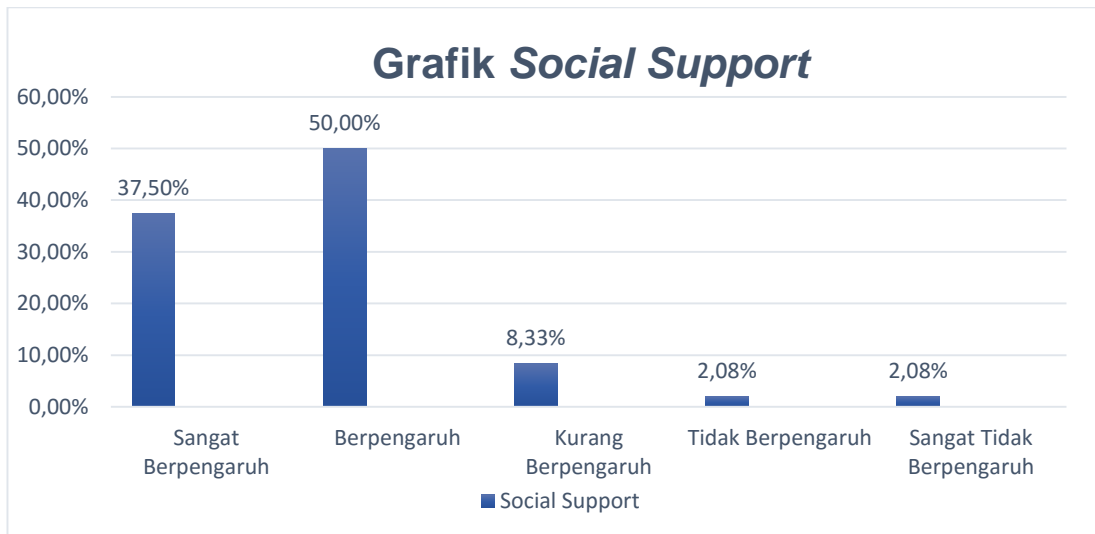


Gambar 4. Grafik batang persentase dari hasil jumlah aspek *Physical Self- Presentation*

5. Asepk *Social Support*

No Soal	Jawaban Responden	Frekuensi	Prosentase (%)
13,14, 15	Sangat Berpengaruh	18	37,5%
	Berpengaruh	24	50%
	Kurang Berpengaruh	4	8,33%
	Tidak Berpengaruh	1	2,08%
	Sangat Tidak Berpengaruh	1	2,08%
Jumlah		48	100%

Dari hasil perhitungan tentang *Social Support*, pemain yang menyatakan sangat berpengaruh yaitu 37,5%, yang menyatakan bahwa dukungan dari lingkungan social berpengaruh sebesar 50%; 8,33% menyatakan kurang berpengaruh dan sisanya yang menyatakan tidak berpengaruh sama sangat tidak berpengaruh yaitu hanya 2,08%.

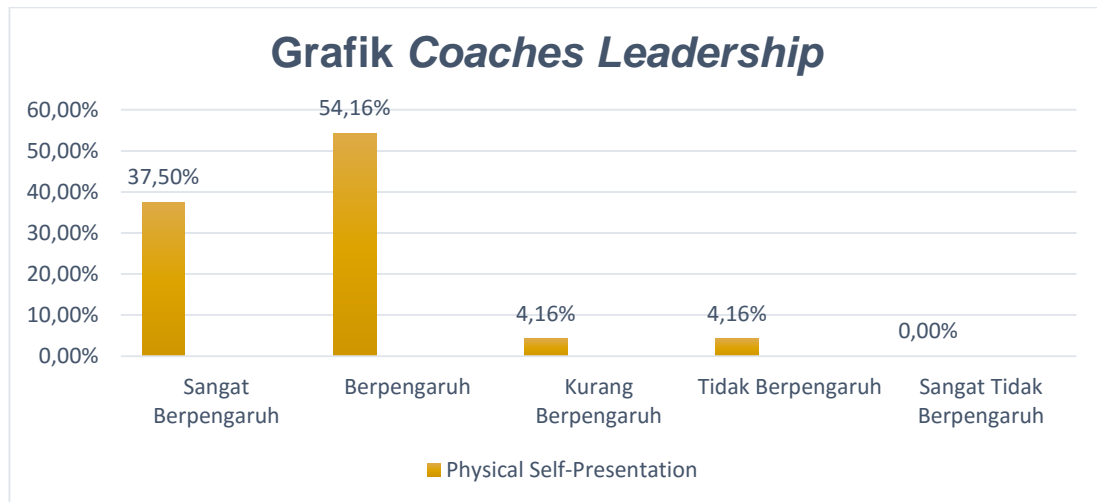


Gambar 5. Grafik batang persentase dari hasil jumlah aspek *Social Support*

6. Aspek *Coaches' Leadership*

No Soal	Jawaban Responden	Frekuensi	Prosentase (%)
16,17, 18	Sangat Berpengaruh	18	37,5%
	Berpengaruh	26	54,16%
	Kurang Berpengaruh	2	4,16%
	Tidak Berpengaruh	2	4,16%
	Sangat Tidak Berpengaruh	0	0%
Jumlah		48	100%

Hasil dari perhitungan tentang *Coaches' Leadership*, pemain yang menyatakan bahwa kompetensi pelatih dalam memimpin sangat berpengaruh yaitu 37,5%, menyatakan berpengaruh sebesar 54,16%, dan sisanya yang menyatakan kurang berpengaruh sama tidak berpengaruh yaitu hanya 4,16%.

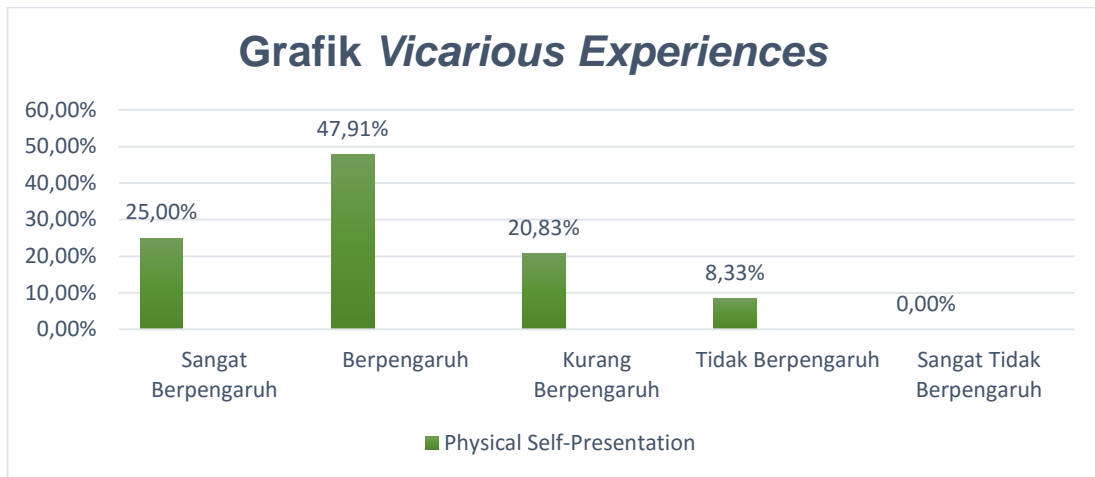


Gambar 6. Grafik batang persentase dari hasil jumlah aspek *Coaches Leadership*

7. Aspek *Vicarious Experiences*

No Soal	Jawaban Responden	Frekuensi	Prosentase (%)
19,20, 21	Sangat Berpengaruh	12	25%
	Berpengaruh	23	47,91%
	Kurang Berpengaruh	10	20,83%
	Tidak Berpengaruh	3	6,25%
	Sangat Tidak Berpengaruh	0	0%
Jumlah		48	100%

Penghitungan rata-rata tentang *Vicarious Experiences*, pemain yang menyatakan sangat berpengaruh hanya 25% ,yang menyatakan berpengaruh yaitu sebesar 47,91%; 20% yang menyatakan kurang berpengaruh dan sisanya hanya 6,25% yang menyatakan tidak berpengaruh.

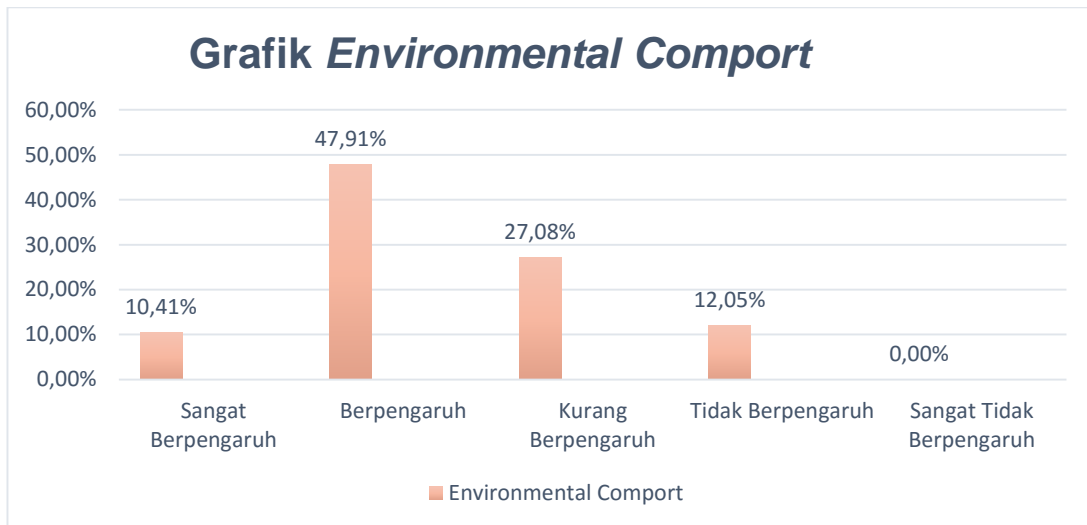


Gambar 7. Grafik batang persentase dari hasil jumlah aspek *Vicarious Experiences*

8. Aspek *Environmental Comfort*

No Soal	Jawaban Responden	Frekuensi	Prosentase (%)
22,23, 24	Sangat Berpengaruh	5	10,41%
	Berpengaruh	23	47,91%
	Kurang Berpengaruh	13	27,08%
	Tidak Berpengaruh	6	12,5%
	Sangat Tidak Berpengaruh	1	2,08%
Jumlah		48	100%

Dapat disimpulkan dari ketiga soal tentang *Environmental Comfort*, pemain yang menyatakan bahwa perasaan nyaman terhadap lingkungan sangat berpengaruh yaitu 10,41%, yang menyatakan berpengaruh yaitu 47,91%; 27,08% yang menyatakan kurang berpengaruh, 12,5% yang menyatakan tidak berpengaruh dan sisanya yang menyatakan sangat tidak berpengaruh hanya 2,08%.

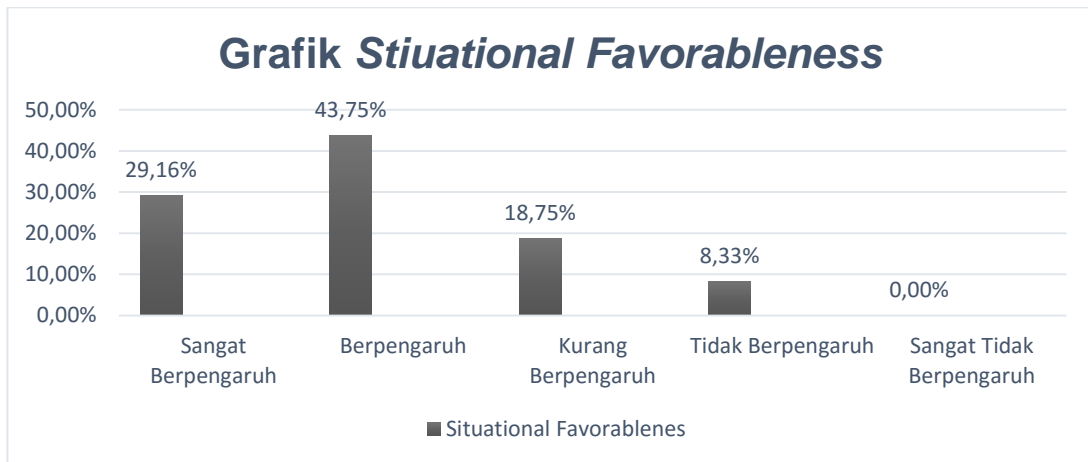


Gambar 8. Grafik batang persentase dari hasil jumlah aspek *Environmental Comport*

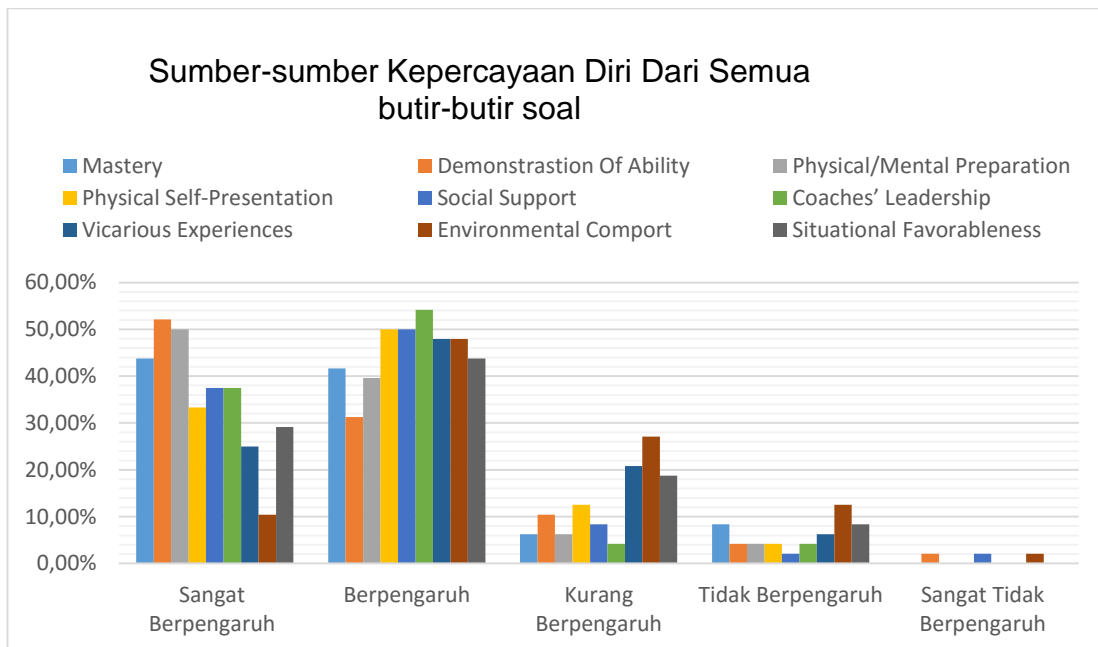
9. Aspek *Situational Favorableness*

No Soal	Jawaban Responden	Frekuensi	Prosentase (%)
25,26, 27	Sangat Berpengaruh	14	29,16%
	Berpengaruh	21	43,75%
	Kurang Berpengaruh	9	18,75%
	Tidak Berpengaruh	4	8,33%
	Sangat Tidak Berpengaruh	0	0%
Jumlah		48	100%

Perhitungan dari soal tentang *Situational Favorableness*, pemain yang menyatakan bahwa memiliki situasi yang menguntungkan sangat berpengaruh 29,16%, 43,75% yang menyatakan berpengaruh, 18,75% yang menyatakan kurang berpengaruh dan sisanya 8,33% yang menyatakan tidak berpengaruh.



Gambar 9. Grafik batang persentase dari hasil jumlah aspek *Stiuational Favorableness*



Gambar 10. Grafik batang prosentase hasil jawaban responden.dari semua butir-butir soal

Grafik diatas menunjukkan persentasa dari jawaban responden terhadap semua butir-butir soal dan dilihat dari yang sangat berpengaruh adalah pertama pembuktian kemampuan diri (*Demonstrastion Of Ability*) 52,08%, kedua kesiapan fisik dan mental (*Physical/mental preparation*) 50% dan ketiga hal positif tentang kemampuan diri (*Mastery*) 43,47%.

B. Deskripsi Data Berdasarkan Perindividu

1. ANDRIE ZAQQI

No.	Aspek	Persentase %
1	<i>Social Support</i>	12,5%
2	<i>Mastery</i>	11,53%
3	<i>Demonstration Of Ability</i>	11,53%
4	<i>Physical/mental preparation</i>	11,53%
5	<i>Vicarious experiences</i>	11,53%
6	<i>Coaches' Leadership</i>	11,53%
7	<i>Situational Favorableness</i>	10,57%
8	<i>Physical self/presentation</i>	10,57%
9	<i>Environmental Comfort</i>	8,65%
Jumlah		100%

Berdasarkan 9 sumber-sumber kepercayaan diri yang menjadi sumber kepercayaan diri Andrie Zaqqi adalah dukungan yang menguntungkan yang di peroleh individu dari lingkungan social (*Social Support*) persentasenya sebesar 12,5%.

2. DIMAS M

No.	Aspek	Persentase %
1	<i>Mastery</i>	12,09%
2	<i>Demonstration Of Ability</i>	12,09%
3	<i>Physical/mental preparation</i>	12,09%
4	<i>Social Support</i>	11,29%
5	<i>Coaches' Leadership</i>	11,29%
6	<i>Vicarious experiences</i>	11,29%
7	<i>Situational Favorableness</i>	10,48%
8	<i>Physical self/presentation</i>	9,67%
9	<i>Environmental Comfort</i>	9,67%
Jumlah		100%

Berdasarkan 9 sumber-sumber kepercayaan diri yang menjadi sumber kepercayaan diri Dimas M adalah hal positif tentang kemampuan diri (*Mastery*) persentasenya sebesar 12,09%.

3. EARTHON SAMUEL N

No.	Aspek	Persentase %
1	<i>Mastery</i>	12,61%
2	<i>Demonstration Of Ability</i>	12,61%
3	<i>Physical/mental preparation</i>	12,61%
4	<i>Physical self/presentation</i>	11,71%
5	<i>Social Support</i>	10,81%
6	<i>Coaches' Leadership</i>	10,81%
7	<i>Vicarious experiences</i>	9,90%
8	<i>Situational Favorableness</i>	9,90%
9	<i>Environmental Comfort</i>	9,00%
Jumlah		100%

Berdasarkan 9 sumber-sumber kepercayaan diri yang menjadi sumber kepercayaan diri Earthon Samuel N adalah hal positif tentang kemampuan diri (*Mastery*) persentasenya sebesar 12,61%.

4. GHATFAN HISYAM J

No.	Aspek	Persentase %
1	<i>Physical self/presentation</i>	13,48%
2	<i>Coaches' Leadership</i>	13,48%
3	<i>Physical/mental preparation</i>	12,35%
4	<i>Social Support</i>	12,35%
5	<i>Vicarious experiences</i>	11,23%
6	<i>Situational Favorableness</i>	11,23%
7	<i>Demonstration of Ability</i>	10,11%
8	<i>Mastery</i>	8,98%
9	<i>Environmental Comfort</i>	6,74%
Jumlah		100%

Berdasarkan 9 sumber-sumber kepercayaan diri yang menjadi sumber kepercayaan diri Ghatfan Hisyam J adalah penampilan fisik (*Physical self/presentation*) persentasenya sebesar 13,48%.

5. IBRAHIM FAISAL

No.	Aspek	Persentase %
1	<i>Physical/mental preparation</i>	12%
2	<i>Social Support</i>	12%
3	<i>Mastery</i>	11%
4	<i>Demonstration of Ability</i>	11%
5	<i>Physical self/presentation</i>	11%
6	<i>Coaches' Leadership</i>	11%
7	<i>Environmental Comfort</i>	11%
8	<i>Situational Favorableness</i>	11%
9	<i>Vicarious experiences</i>	10%
Jumlah		100%

Berdasarkan 9 sumber-sumber kepercayaan diri yang menjadi sumber kepercayaan diri Ibrahim Faisal adalah kesiapan fisik dan mental (*Physical/mental preparation*) persentasenya sebesar 12%.

6. JORDAN IKSAN M

No.	Aspek	Persentase %
1	<i>Mastery</i>	12,93%
2	<i>Physical/mental preparation</i>	12,93%
3	<i>Physical self/presentation</i>	12,93%
4	<i>Demonstration of Ability</i>	12,06%
5	<i>Coaches' Leadership</i>	10,34%
6	<i>Environmental Comfort</i>	10,34%
7	<i>Social Support</i>	9,48%
8	<i>Vicarious experiences</i>	9,48%
9	<i>Situational Favorableness</i>	9,48%
Jumlah		100%

Berdasarkan 9 sumber-sumber kepercayaan diri yang menjadi sumber kepercayaan diri Jordan Iksan M adalah hal positif tentang kemampuan diri (*Mastery*) persentasenya sebesar 12,93%.

7. JOVANNI R

No.	Aspek	Persentase %
1	<i>Physical self/presentation</i>	13,04%
2	<i>Social Support</i>	12,75%
3	<i>Vicarious experiences</i>	12,75%
4	<i>Demonstration of Ability</i>	11,30%
5	<i>Physical/mental preparation</i>	11,30%
6	<i>Coaches' Leadership</i>	11,30%
7	<i>Mastery</i>	9,56%
8	<i>Environmental Comfort</i>	9,56%
9	<i>Situational Favorableness</i>	9,56%
Jumlah		100%

Berdasarkan 9 sumber-sumber kepercayaan diri yang menjadi sumber kepercayaan diri Jovanni adalah adalah penampilan fisik (*Physical self/presentation*) persentasenya sebesar 13,04%.

8. M. FERARRI

No.	Aspek	Persentase %
1	<i>Coaches' Leadership</i>	12,19%
2	<i>Mastery</i>	11,38%
3	<i>Demonstration of Ability</i>	11,38%
4	<i>Physical/mental preparation</i>	11,38%
5	<i>Environmental Comfort</i>	11,38%
6	<i>Situational Favorableness</i>	11,38%
7	<i>Social Support</i>	10,56%
8	<i>Vicarious experiences</i>	10,56%
9	<i>Physical self/presentation</i>	9,75%
Jumlah		100%

Berdasarkan 9 sumber-sumber kepercayaan diri yang menjadi sumber kepercayaan diri M.Ferarri adalah kompetensi pelatih dalam memimpin (*Coaches' Leadership*) persentasenya sebesar 12,19%.

9. M. UCHIDA SUDIRMAN

No.	Aspek	Persentase %
1	<i>Demonstration of Ability</i>	12,74%
2	<i>Physical/mental preparation</i>	12,74%
3	<i>Mastery</i>	11,76%
4	<i>Social Support</i>	11,76%
5	<i>Coaches' Leadership</i>	11,76%
6	<i>Physical self/presentation</i>	11,76%
7	<i>Vicarious experiences</i>	9,80%
8	<i>Situational Favorableness</i>	9,80%
9	<i>Environmental Comfort</i>	8,82%
Jumlah		100%

Berdasarkan 9 sumber-sumber kepercayaan diri yang menjadi sumber kepercayaan diri M. Uchida Sudirman adalah pembuktian kemampuan diri (*Demonstration of Ability*) persentasenya sebesar 12,74%.

10. M. WISNU

No.	Aspek	Persentase %
1	<i>Demonstration of Ability</i>	14,47%
2	<i>Situational Favorableness</i>	13,15%
3	<i>Mastery</i>	11,84%
4	<i>Vicarious experiences</i>	11,84%
5	<i>Social Support</i>	10,52%
6	<i>Coaches' Leadership</i>	10,52%
7	<i>Physical/mental preparation</i>	9,21%
8	<i>Physical self/presentation</i>	9,21%
9	<i>Environmental Comfort</i>	9,21%
Jumlah		100%

Berdasarkan 9 sumber-sumber kepercayaan diri yang menjadi sumber kepercayaan diri M. Wisnu adalah pembuktian kemampuan diri (*Demonstration of Ability*) persentasenya sebesar 14,47%

11. NADHIF GIRASTA K

No.	Aspek	Persentase %
1	<i>Coaches' Leadership</i>	13,04%
2	<i>Demonstration of Ability</i>	12,17%
3	<i>Physical/mental preparation</i>	12,17%
4	<i>Social Support</i>	12,17%
5	<i>Mastery</i>	11,30%
6	<i>Vicarious experiences</i>	10,43%
7	<i>Situational Favorableness</i>	10,43%
8	<i>Physical self/presentation</i>	9,56%
9	<i>Environmental Comfort</i>	8,69%
Jumlah		100%

Berdasarkan 9 sumber-sumber kepercayaan diri yang menjadi sumber kepercayaan diri Nadhif Girasta K adalah kompetensi pelatih dalam memimpin (*Coaches' Leadership*) persentasenya sebesar 13,04%.

12. NUR YUFA

No.	Aspek	Persentase %
1	<i>Social Support</i>	12,19%
2	<i>Demonstration of Ability</i>	11,38%
3	<i>Physical/mental preparation</i>	11,38%
4	<i>Physical self/presentation</i>	11,38%
5	<i>Coaches' Leadership</i>	11,38%
6	<i>Situational Favorableness</i>	11,38%
7	<i>Mastery</i>	10,56%
8	<i>Vicarious experiences</i>	10,56%
9	<i>Environmental Comfort</i>	9,75%
Jumlah		100%

Berdasarkan 9 sumber-sumber kepercayaan diri yang menjadi sumber kepercayaan diri Nur Yufa adalah dukungan yang menguntungkan yang di peroleh individu dari lingkungan social (*Social Support*) persentasenya sebesar 12,19%.

13. REVANO

No.	Aspek	Persentase %
1	<i>Demonstration of Ability</i>	11,90%
2	<i>Physical/mental preparation</i>	11,90%
3	<i>Coaches' Leadership</i>	11,90%
4	<i>Vicarious experiences</i>	11,90%
5	<i>Physical self/presentation</i>	11,11%
6	<i>Social Support</i>	11,11%
7	<i>Situational Favorableness</i>	11,11%
8	<i>Mastery</i>	9,52%
9	<i>Environmental Comfort</i>	9,52%
Jumlah		100%

Berdasarkan 9 sumber-sumber kepercayaan diri yang menjadi sumber kepercayaan diri Revano adalah pembuktian kemampuan diri (*Demonstration of Ability*) persentasenya sebesar 11,90%.

14. ROBBY GARCEL S

No.	Aspek	Persentase %
1	<i>Mastery</i>	12,84%
2	<i>Demonstration of Ability</i>	11,92%
3	<i>Physical self/presentation</i>	11,92%
4	<i>Coaches' Leadership</i>	11,92%
5	<i>Physical/mental preparation</i>	11,00%
6	<i>Social Support</i>	11,00%
7	<i>Vicarious experiences</i>	10,09%
8	<i>Situational Favorableness</i>	10,09%
9	<i>Environmental Comfort</i>	9,17%
Jumlah		100%

Berdasarkan 9 sumber-sumber kepercayaan diri yang menjadi sumber kepercayaan diri adalah Robby Garcel S hal positif tentang kemampuan diri (*Mastery*) persentasenya sebesar 12,84%.

15. SANDI ADAM

No.	Aspek	Persentase %
1	<i>Mastery</i>	13,27%
2	<i>Demonstration of Ability</i>	12,38%
3	<i>Physical/mental preparation</i>	12,38%
4	<i>Physical self/presentation</i>	11,50%
5	<i>Coaches' Leadership</i>	11,50%
6	<i>Environmental Comfort</i>	10,61%
7	<i>Vicarious experiences</i>	9,73%
8	<i>Situational Favorableness</i>	9,73%
9	<i>Social Support</i>	8,84%
Jumlah		100%

Berdasarkan 9 sumber-sumber kepercayaan diri yang menjadi sumber kepercayaan diri Sandi Adam adalah hal positif tentang kemampuan diri (*Mastery*) persentasenya sebesar 13,27%

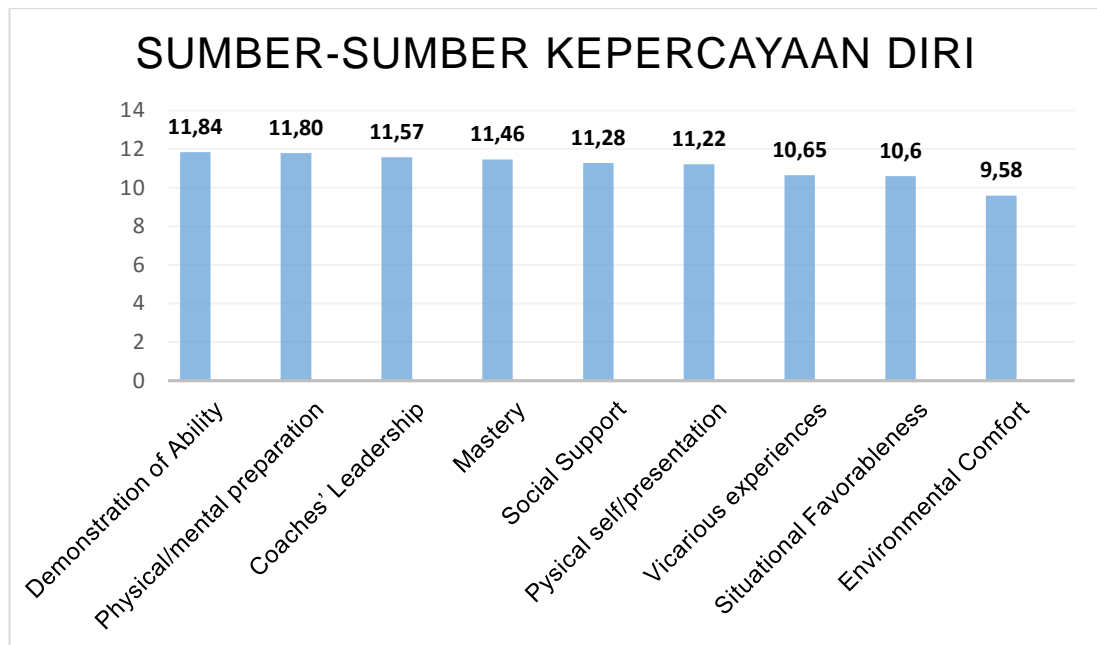
16. SYARIF HIDAYATULLAH

No.	Aspek	Persentase %
1	<i>Mastery</i>	11,87%
2	<i>Physical self/presentation</i>	11,87%
3	<i>Social Support</i>	11,87%
4	<i>Demonstration of Ability</i>	11,01%
5	<i>Physical/mental preparation</i>	11,01%
6	<i>Coaches' Leadership</i>	11,01%
7	<i>Situational Favorableness</i>	11,01%
8	<i>Vicarious experiences</i>	10,16%
9	<i>Environmental Comfort</i>	10,16%
Jumlah		100,00%

Berdasarkan 9 sumber-sumber kepercayaan diri yang menjadi sumber kepercayaan diri Syarif Hidayatullah adalah pembuktian kemampuan diri (*Demonstration of Ability*) persentasenya sebesar 11,87%

C. Deskripsi Data Hasil Semua Aspek

No.	Sumber-Sumber Kepercayaan Diri	Prosentase %
1	<i>Demonstration of Ability</i>	11,84%
2	<i>Physical/mental preparation</i>	11,80%
3	<i>Coaches' Leadership</i>	11,57%
4	<i>Mastery</i>	11,46%
5	<i>Social Support</i>	11,28%
6	<i>Pysical self/presentation</i>	11,22%
7	<i>Vicarious experiences</i>	10,65%
8	<i>Situational Favorableness</i>	10,60%
9	<i>Environmental Comfort</i>	9,58%
Total		100%



Gambar 11. Grafik hasil sumber-sumber kepercayaan diri semua Aspek

Berdasarkan tabel diatas menunjukkan bahwa sumber-sumber kepercayaan diri dilihat dari urutan tertinggi sampai dengan terendah di lihat dari jawaban semua responden sebagai beriku:

1. Pembuktian kemampuan diri (*Demonstrastion Of Ability*) 11,84%
2. Kesiapan fisik dan mental (*Physical/mental preparation*) 11,80%

3. Kompetensi pelatih (*Coaches' Leadership*) 11,57%
4. Hal positif tentang kemampuan diri (*Mastery*) 11,46%
5. Dukungan dari lingkungan sosial (*Social Support*) 11,28%
6. Penampilan fisik (*Physical self/presentation*) 11,22%
7. Pengalaman dari orang lain yang sukses (*Vicarious experiences*) 10,65%
8. Memiliki situasi yang menguntungkan (*Situational Favorableness*)
10,60%
9. Perasaan nyaman terhadap lingkungan pertandingan (*Environmental Comfort*) 9,58%