

## BAB IV

### HASIL PENELITIAN

#### A. DESKRIPSI DATA

Sesuai pengumpulan data yang telah dilakukan dan dikumpulkan lalu kemudian di olah, maka diperoleh hasil dari analisis tentang “Keterampilan Dasar Sepak Bola *Tackling* Pada Pemain Bertahanan Di Liga Anak Jakarta Usia 12 Tahun 2016”. Selama Liga bergulir pada Liga Anak Jakarta usia 12 tahun 2016 telah terjadi 865 *tackling*, terdiri dari 391 *poke tackle*, 245 *block tackle*, 229 *slide tackle* di zona pertahanan

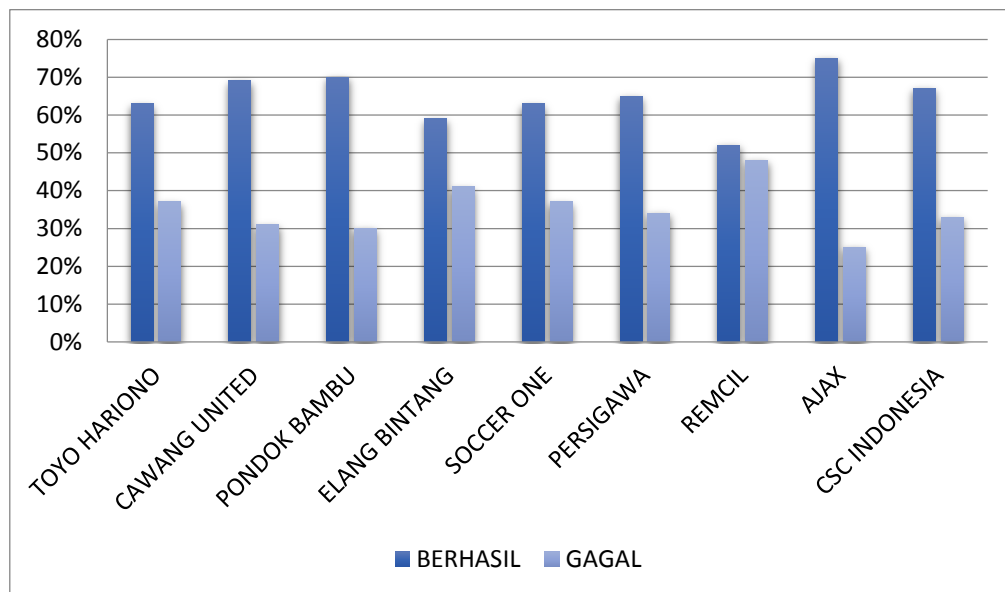
Berikut adalah data keterampilan *tackling* keseluruhan yang diperoleh dari hasil pertandingan dipertahanan di Liga Anak Jakarta usia 12 tahun 2016 :

#### **1. Prosentase Keberhasilan dan kegagalan Keterampilan *poke tackle* di zona pertahanan pada peserta Liga Anak Jakarta usia 12 tahun 2016**

Dari data yang telah diperoleh maka keberhasilan dan kegagalan *poke tackle* di zona pertahanan pada Liga Anak Jakarta usia 12 tahun 2016 di keseluruhan pertandingan adalah sebagai berikut :

**Tabel 1 : Distribusi kemampuan keterampilan *Poke Tackle* Pemain Bertahanan di Liga Anak Jakarta Usia 12 Tahun 2016**

ASAL TIM	BERHASIL	%	GAGAL	%	$\Sigma$
TOYO HARIONO	36	63	21	37	57
CAWANG UNITED	27	69	12	31	39
PONDOK BAMBU	35	70	15	30	50
ELANG BINTANG	32	59	22	41	54
SOCCER ONE	24	63	14	37	38
PERSIGAWA	36	65	19	35	55
REMCIL	24	52	22	48	46
AJAX	15	75	5	25	20
CSC INDONESIA	22	67	11	33	33
TOTAL	251	64	141	36	392



**Gambar 4.1 : Grafik kemampuan keterampilan *poke tackle* Peserta Liga Anak Jakarta usia 12 Tahun 2016.**

Hasil penelitian kemampuan *poke tackle* peserta di Pemain Bertahan di Liga Anak Jakarta usia 12 tahun 2016 menunjukkan telah terjadinya

aktivitas *poke tackle* sebanyak 391 kali dengan kesuksesan 251 kali (64%) dan kegagalan 141 kali (36%), tim AJAX dan PONDOK BAMBU memiliki prosentase tingkat keberhasilan *poke tackle* paling tinggi, AJAX memiliki 20 kali melakukan *poke tackle* dengan kesuksesan 15 kali (75%) dan kegagalan 5 kali (25%), sementara tim PONDOK BAMBU memiliki 50 kali melakukan *poke tackle* dengan kesuksesan 35 kali (70%) dan kegagalan 15 kali (30%) sedangkan REMCIL memiliki tingkat kegagalan tertinggi dengan 46 kali *poke tackle* dengan kesuksesan 24 kali (54%) dan kegagalan 22 kali (48%).

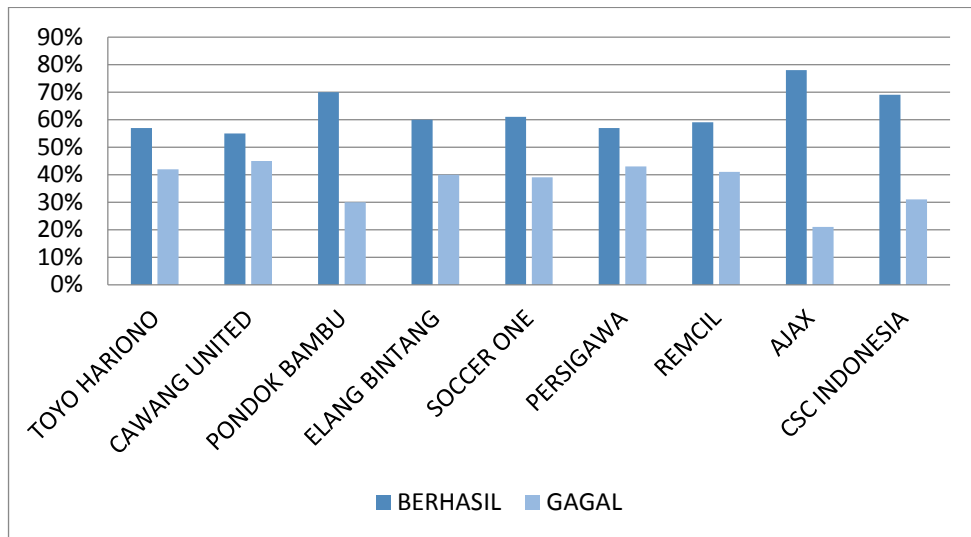
*Poke tackle* adalah keterampilan *tackle* yang paling tinggi aktivitasnya dibandingkan dengan *block tackle* dan *slide tackle*, *poke tackle* dengan dilakukan sebanyak 391 kali berbeda jauh dengan *block tackle* sebanyak 245 kali dan *slide tackle* sebanyak 229 kali. Faktanya di lapangan *poke tackle* bisa lebih sering dilakukan karena ada momen-momen tertentu yang sering terjadi didalam pertandingan pada saat men *tackle* bola dari penguasaan lawan, seharusnya pemain lebih memahami tentang momen yang terjadi pada saat posisi lawan dan bola berada dan teknik *tackle* apa yang harus digunakan pada saat men *tackle* lawan yang menguasai bola. Jika pemain sudah memahaminya saya yakin tingkat keberhasilan *tackle* akan lebih baik dari tingkat kegagalannya.

**2. Prosentase Keberhasilan dan kegagalan Keterampilan *Block Tackle* Pemain Bertahan pada peserta Liga Anak Jakarta usia 12 tahun 2016.**

Dari data yang telah diperoleh maka keberhasilan dan kegagalan *block tackle* pada peserta Liga Anak Jakarta usia 12 tahun 2016 di keseluruhan pertandingan adalah sebagai berikut :

**Tabel 2 : Distribusi kemampuan keterampilan *Block Tackle* Pemain Bertahanan Peserta Liga Top Skor Usia 13 Tahun 2016**

ASAL TIM	BERHASIL	%	GAGAL	%	$\Sigma$
TOYO HARIONO	23	57	17	43	40
CAWANG UNITED	11	55	9	45	20
PONDOK BAMBU	26	70	11	30	37
ELANG BINTANG	18	60	12	40	30
SOCCER ONE	14	61	9	39	23
PERSIGAWA	20	57	15	43	35
REMCIL	19	59	13	41	32
AJAX	11	78	3	22	14
CSC INDONESIA	9	69	4	31	13
TOTAL	151	62	93	38	244



**Gambar 4.2 : Grafik kemampuan keterampilan *Block Tackle* Pemain Bertahanan Peserta Liga Anak Jakarta usia 12 Tahun 2016.**

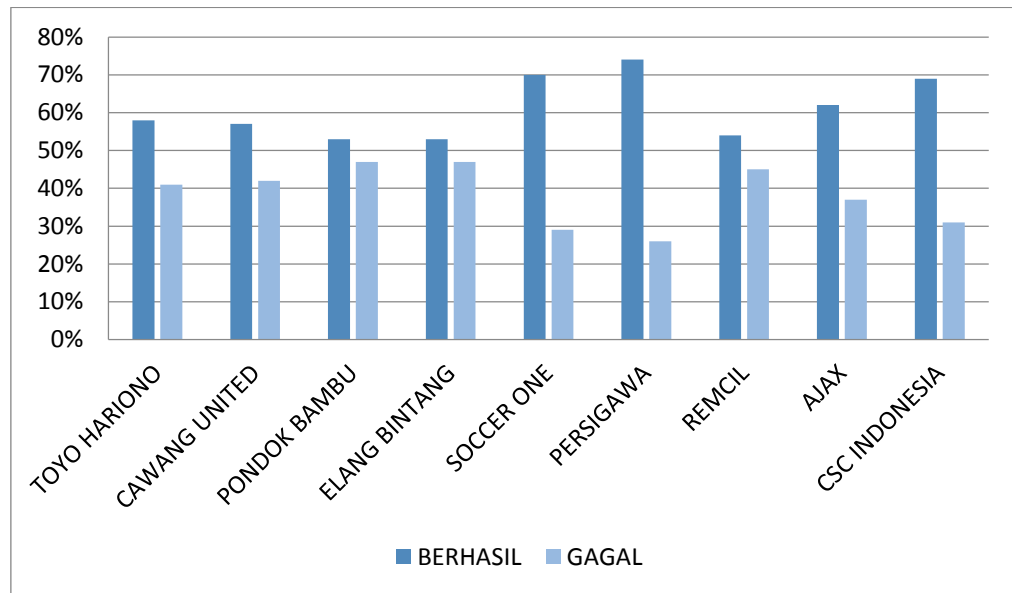
Hasil penelitian kemampuan *block tackle* pemain bertahanan peserta Liga Anak Jakarta usia 12 tahun 2016 menunjukkan telah terjadinya aktivitas *block tackle* sebanyak 245 kali dengan kesuksesan 151 kali (62%) dan kegagalan 93 kali (38%), tim AJAX kembali memiliki tingkat keberhasilan *block tackle* paling tinggi dengan 13 kali, sukses melakukan *block tackle* dan gagal 11 kali (78%) dari 3 kali (22%) melakukan *block tackle*, tim CAWANG UNITED memiliki tingkat prosentase kegagalan *block tackle* tertinggi dengan 11 kali (55%) sukses melakukan *block tackle* dan 9 kali (45%) kegagalan dalam melakukan *block tackle*.

**3. Prosentase Keberhasilan dan kegagalan Keterampilan *Slide Tackle* pemain bertahan pada Liga Anak Jakarta usia 12 tahun 2016.**

Dari data yang telah diperoleh maka keberhasilan dan kegagalan *slide tackle* pemain bertahan pada peserta Liga Anak Jakarta usia 12 tahun 2016 di keseluruhan pertandingan adalah sebagai berikut :

**Tabel 3 : Distribusi kemampuan keterampilan *Slide Tackle* Pemain Bertahanan Peserta Liga Anak Jakarta Usia 12 Tahun 2016**

ASAL TIM	BERHASIL	%	GAGAL	%	$\Sigma$
TOYO HARIONO	24	58	17	42	41
CAWANG UNITED	12	57	9	43	21
PONDOK BAMBU	17	53	15	47	32
ELANG BINTANG	20	53	18	47	38
SOCCER ONE	12	71	5	29	17
PERSIGAWA	17	74	6	26	23
REMCIL	18	54	15	45	33
AJAX	5	62	3	38	8
CSC INDONESIA	11	69	5	31	16
TOTAL	136	59	93	41	229



**Gambar 4.3 : Grafik kemampuan keterampilan *slide tackle* pemain bertahan Peserta Liga Anak Jakarta Usia 12 Tahun 2016.**

Hasil penelitian kemampuan *slide tackle* peserta Liga Anak Jakarta usia 12 tahun 2016 menunjukkan telah terjadinya aktivitas *slide tackle* sebanyak 229 kali dengan kesuksesan 136 kali (59%) dan kegagalan 93 kali (41%), tim PERSIGAWA memiliki tingkat prosentasi keberhasilan dan kegagalan *slide tackle* paling tinggi dengan 17 (74%) kali *slide tackle* berhasil dan 6 (26%) kali kegagalan *slide tackle*, sementara tim AJAX paling sedikit melakukan *slide tackle* 8 kali melakukan *slide tackle*.

## B. ANALISIS DATA

### 1. Prosentase dan Total Keseluruhan Keberhasilan dan Kegagalan Keterampilan *Tackling* Pemain Bertahanan Peserta Liga Anak Jakarta Usia 12 Tahun 2016.

Dari data yang diperoleh secara keseluruhan keberhasilan dan kegagalan total keterampilan *tackling* peserta Liga Anak Jakarta Usia 12 tahun 2016 sebagai berikut :

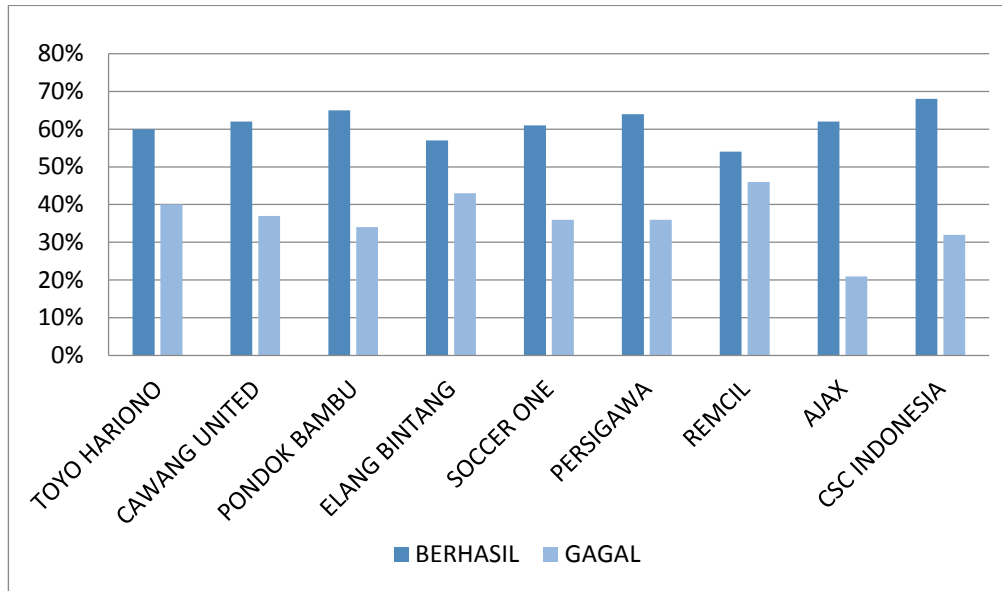
**Tabel 4 : Distribusi Total kemampuan Keterampilan *Tackling* Pemain pertahanan Peserta Liga Anak Jakarta Usia 12 Tahun 2016**

No.	Nama SSB	Berhasil	%	Gagal	%	$\Sigma$
1.	TOYO HARIONO	83	60	55	40	138
2.	CAWANG UNITED	50	63	30	37	80
3.	PONDOK BAMBU	78	65	41	35	119
4.	ELANG BINTANG	70	57	52	43	122
5.	SOCCER ONE	48	61	28	39	78
6.	PERSIGAWA	72	64	41	36	113
7.	REMCIL	60	54	51	46	111
8.	AJAX	31	74	11	26	42
9.	CSC INDONESIA	42	68	20	32	62
<b>TOTAL</b>		<b>533</b>	<b>62</b>	<b>328</b>	<b>38</b>	<b>865</b>



Dari tabel di atas dapat diketahui bahwa frekuensi keterampilan *tackling* di pemain bertahan yang dilakukan peserta Liga Anak Jakarta usia 12 tahun 2016 selama Pertandingan yaitu sebanyak 865 kali, dengan tingkat keberhasilan 533 kali (62%) dan tingkat kegagalan sebanyak 328 kali (38%). Jika dilihat berdasarkan tim, SSB AJAX adalah yang paling banyak prosentase melakukan *tackling* yaitu sebanyak 42 kali dengan tingkat keberhasilan 31 kali (74%) dan kegagalan 11 kali (26%). Tetap SSB AJAX menjadi tim yang paling sedikit melakukan *tackling* dan berada di dasar klasemen.

Diagram berikut ini akan menjelaskan tentang prosentase jumlah keberhasilan dan kegagalan keterampilan *tackling* yang dilakukan peserta Liga Anak Jakarta usia 12 tahun 2016 sebagai berikut :



**Gambar 4.4 : Grafik Kemampuan Keterampilan *Tackling* Pemain Bertahanan Peserta Liga Anak Jakarta usia 13 Tahun 2016.**

Dari grafik di atas dapat diketahui prosentase keberhasilan dan kegagalan pemain Bertahanan peserta Liga Anak Jakarta usia 12 tahun 2016, tim AJAX adalah tim dengan prosentase keberhasilan keterampilan *tackling* tertinggi dengan 74%, sementara tim REMCIL menjadi tim yang prosentase kegagalannya tertinggi dengan 46%. Dari grafik ini juga menunjukkan prosentase keterampilan *tackling* berpengaruh terhadap pertahanan tim di pertandingan, tim CSC INDONESIA dengan prosentase keberhasilan tertinggi menjadi tim dengan pertahan

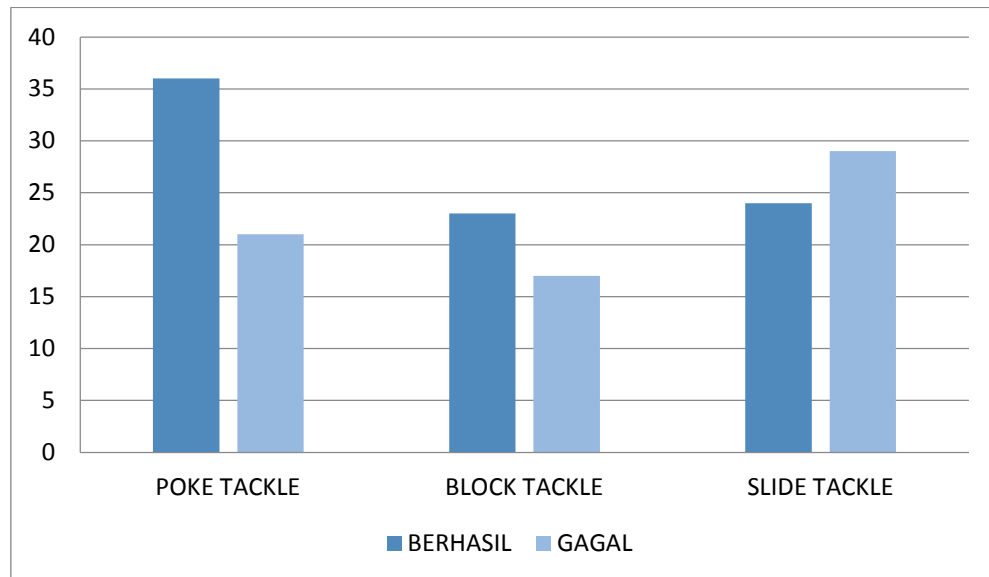
**Prosentase dan Total Keterampilan *Tackling* Pemain Bertahanan**

**Tim TOYO HARIONO pada Liga Anak Jakarta usia 12 Tahun 2016.**

Data yang diperoleh dari keseluruhan kegagalan dan keberhasilan keterampilan *Tackling* Tim TOYO HARIONO Liga Anak Jakarta usia 12 tahun 2016 sebagai berikut :

**Tabel 5 : Distribusi Total kemampuan Keterampilan *Tackling* Pemain Bertahanan TOYO HARIONO pada Liga Anak Jakarta usia 12 Tahun 2016**

TACKLING	BERHASIL	%	GAGAL	%	$\Sigma$
POKE	35	61	21	39	57
BLOCK	23	57	17	43	40
SLIDE	24	59	17	41	41



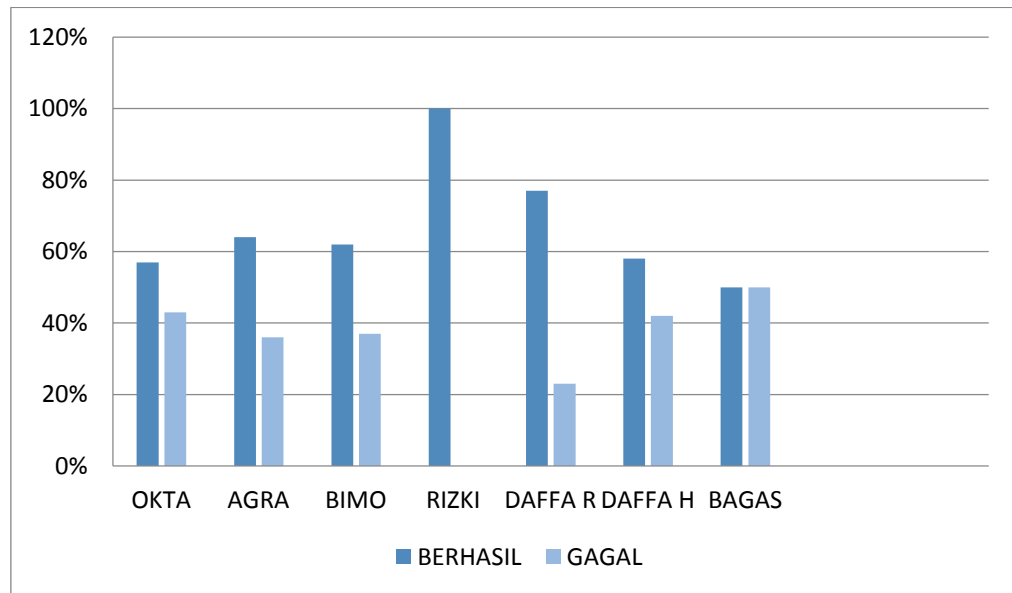
**Gambar 4.5 : Grafik kemampuan keterampilan *Tackling* Pemain Bertahanan TOYO HARIONO Pada Liga Anak Jakarta usia 12 Tahun 2016**

Hasil penelitian kemampuan keterampilan *tackling* Pemain Bertahanan TOYO HARIONO pada Liga Anak Jakarta usia 12 tahun 2016 secara keseluruhan terdapat 138 aktivitas *tackling* dengan prosentase keberhasilan 60% dan kegagalan 40%. Keterampilan *poke tackle* lebih sering dilakukan oleh tim TOYO HARIONO dengan tingkat keberhasilan 35 kali (61%) dan kegagalan 21 kali (39%), keterampilan *block tackle* dengan tingkat keberhasilan 23 kali (57%) dan kegagalan 17 kali (43%) dan keterampilan *slide tackle* dengan tingkat keberhasilan 28 kali (59%) dan kegagalan 17 kali (41%). Tim TOYO HARIONO keluar sebagai juara pada Liga Anak Jakarta u-12 tahun 2016, mencatatkan diri sebagai tim dengan tingkat prosentase

keberhasilan keterampilan *tackling* dengan 60% *tackling* berhasil selama Liga Anak Jakarta u-12 tahun 2016.

**Tabel 6 : Distribusi Total kemampuan Keterampilan *Tackling* Pemain Bertahan pertahanan pada pemain TOYO HARYONO pada Liga Anak Jakarta usia 12 Tahun 2016**

No.	Nama pemain	Berhasil	%	Gagal	%	$\Sigma$
1.	OKTA	20	57	15	43	35
2.	AGRA	9	64	5	36	14
3.	BIMO	10	63	6	37	16
4.	RIZKI AMRI	4	100	0	0	4
5.	DAFFA RIZKY	10	77	3	23	13
6.	DAFFA HARYONO	15	58	11	42	26
7.	BAGAS	15	50	15	50	30
<b>TOTAL</b>		83	60	55	40	138



**Gambar 4.6 : Grafik kemampuan keterampilan *Tackling* Pemain Bertahanan pada pemain TOYO HARYONO Pada Liga Anak Jakarta usia 12 Tahun 2016**

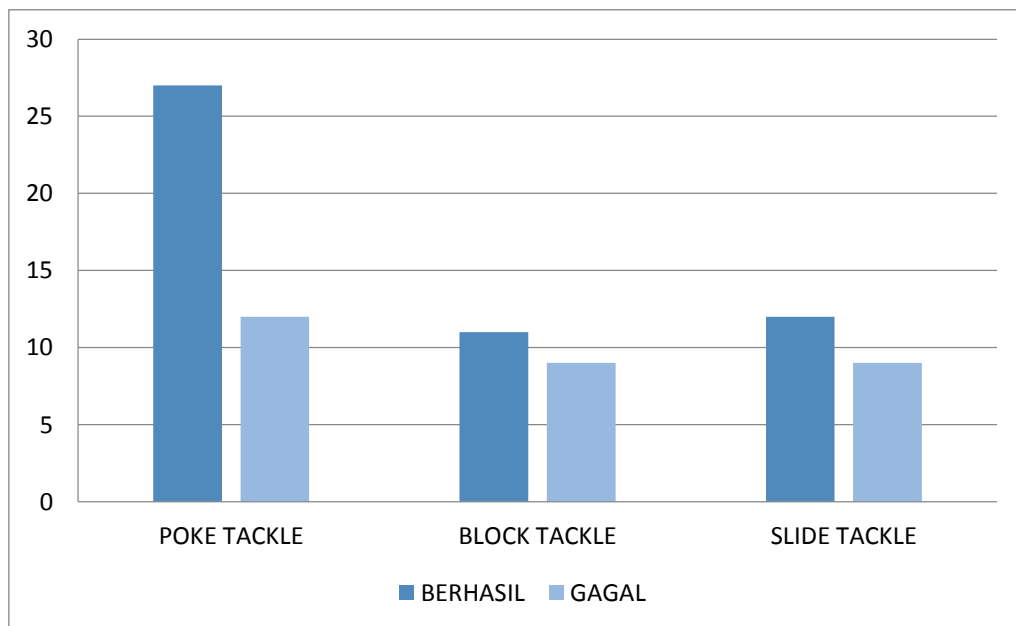
Dari grafik di atas dapat diketahui prosentase keberhasilan dan kegagalan *Tackling* pada pemain TOYO HARYONO di pertahanan, dan keterampilan *tackling* oleh pemain yang memiliki prosentase tertinggi adalah OKTA dengan 20 kali (57%) berhasil dan 15 kali (43%) kegagalan,

## **2. Prosentase dan Total Keterampilan *Tackling* Pemain Bertahanan Tim CAWANG UNITED pada Liga Anak Jakarta usia 12 Tahun 2016.**

Data yang diperoleh dari keseluruhan kegagalan dan keberhasilan keterampilan *Tackling* Pemain Bertahanan Tim CAWANG UNITED pada Liga Anak Jakarta usia 12 tahun 2016 sebagai berikut :

**Tabel 7 : Distribusi Total kemampuan Keterampilan *Tackling* Pemain Bertahanan CAWANG UNITED pada Liga Anak Jakarta usia 12 Tahun 2016**

	BERHASIL	%	GAGAL	%	$\Sigma$
POKE	27	69	12	31	39
BLOCK	11	55	9	45	20
SLIDE	12	57	9	43	21



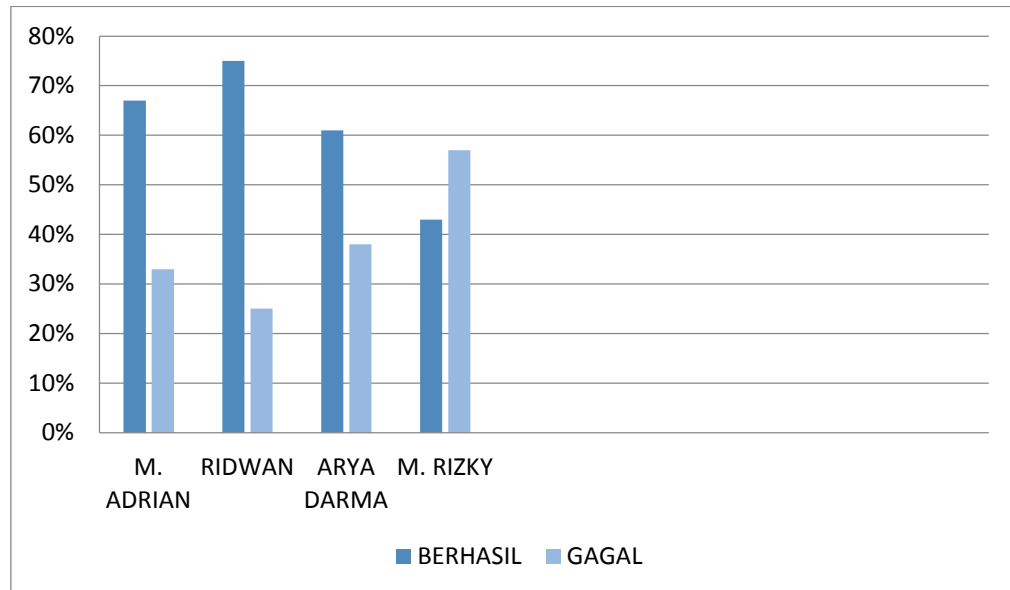
**Gambar 4.7: Grafik kemampuan keterampilan *Tackling* Pemain Bertahanan Tim CAWANG UNITED Pada Liga Anak Jakarta usia 12 Tahun 2016**

Hasil penelitian kemampuan keterampilan *tackling* Pemain Bertahanan tim CAWANG UNITED pada Liga Anak Jakarta usia 12 tahun 2016 terdapat 80 aktivitas *tackling* dengan prosentase keberhasilan 50 kali(62%) dan kegagalan 30(37%). Keterampilan *poke tackle* dengan tingkat keberhasilan 27 kali (69%) dan kegagalan 12 kali (55%), keterampilan *block tackle* dengan tingkat keberhasilan 11 kali (54%) dan kegagalan 9 kali (30%), dan keterampilan *slide tackle* dengan tingkat keberhasilan 12 kali (24%) dan kegagalan 9 kali (30%). Tim CAWANG UNITED, mencatatkan diri sebagai tim dengan mendominasi keterampilan *poke tackle* tingkat aktivitas *poke tackle* sebanyak 27 kali aktivitas *poke tackle* selama Liga Anak Jakarta usia 12 tahun 2016.

**Tabel 8 : Distribusi Total kemampuan Keterampilan *Tackling* Pemain Bertahanan pada pemain CAWANG UNITED pada Liga Anak Jakarta usia 12 Tahun 2016**

No.	Nama pemain	Berhasil	%	Gagal	%	$\Sigma$
1.	M. ADRIAN	12	67	6	33	18
2.	RIDWAN	21	75	7	25	28
3.	ARYA DARMA	8	62	5	38	13
4.	M.RIZKY	9	43	12	57	21
<b>TOTAL</b>		50	60	30	40	138





**Gambar 4.8 : Grafik kemampuan keterampilan *Tackling* Pemain Bertahanan pada pemain CAWANG UNITED Pada Liga Anak Jakarta usia 12 Tahun 2016**

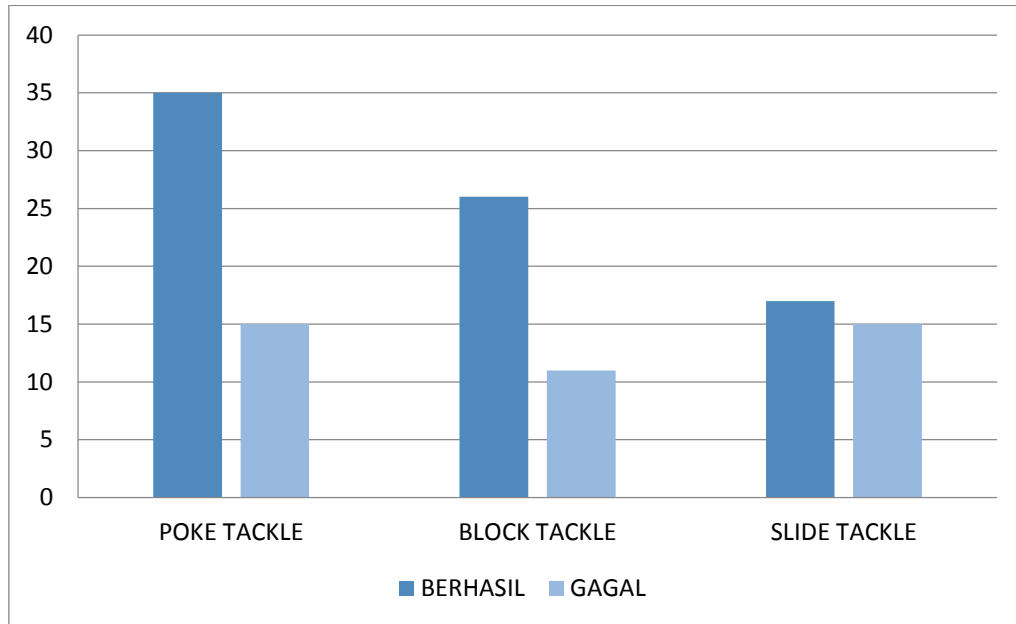
Dari grafik di atas dapat diketahui prosentase keberhasilan dan kegagalan *Tackling* pada pemain CAWANG UNITED di pertahanan, dan keterampilan *tackling* oleh pemain yang memiliki prosentase tertinggi adalah RIDWAN dengan 21 kali (75%) berhasil dan 7 kali (25%) kegagalan, dengan begitu Ridwan memiliki keterampilan terbaik selama pertandingan Liga Anak Jakarta Usia 12 Tahun 2016

**3. Prosentase dan Total Keterampilan *Tackling* Pemain Bertahanan Tim PONDOK BAMBU pada Liga Anak Jakarta usia 12 Tahun 2016.**

Data yang diperoleh dari keseluruhan kegagalan dan keberhasilan keterampilan *Tackling* Pemain Bertahanan Tim PONDOK BAMBU pada Liga Anak Jakarta usia 12 tahun 2016 sebagai berikut :

**Tabel 9 : Distribusi Total kemampuan Keterampilan *Tackling* Pemain Bertahan PONDOK BAMBU pada Liga Anak Jakarta usia 12 Tahun 2016**

TACKLING	BERHASIL	%	GAGAL	%	$\Sigma$
POKE	35	70	15	30	50
BLOCK	26	70	11	30	37
SLIDE	17	53	16	47	32

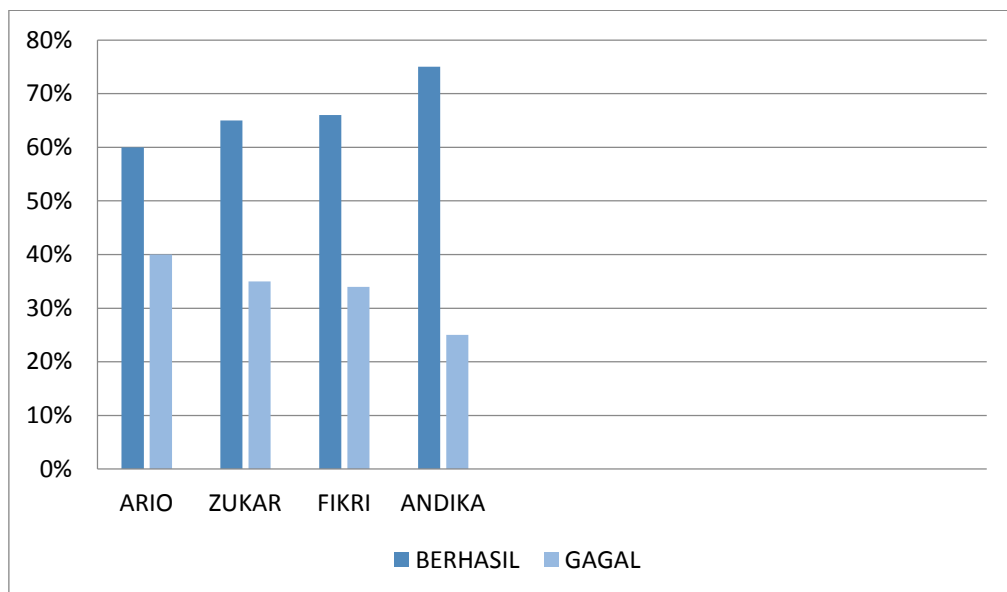


**Gambar 4.9 : Grafik kemampuan keterampilan *Tackling* Pemain bertahan Tim PONDOK BAMBU Pada Liga Anak Jakarta usia 12 Tahun 2016**

Hasil penelitian kemampuan keterampilan *tackling* di Pemain Bertahan tim PONDOK BAMBU pada Liga Anak Jakarta usia 12 tahun 2016 terdapat 119 aktivitas *tackling* dengan prosentase keberhasilan 78 kali (65%) dan kegagalan 41 kali (34%). Keterampilan *poke tackle* dengan tingkat keberhasilan 35 kali (70%) dan kegagalan 15 kali (34%), keterampilan *block tackle* dengan tingkat keberhasilan 26 kali (70%) dan kegagalan 11 kali (31%) dan keterampilan *slide tackle* dengan tingkat keberhasilan 17 kali (53%) dan kegagalan 15 kali (47%). Tim PONDOK BAMBU berada di peringkat 4 di data klasemen akhir.

**Tabel 10 : Distribusi Total kemampuan Keterampilan *Tackling* Pemain Bertahan pada pemain PONDOK BAMBU pada Liga Anak Jakarta usia 12 Tahun 2016**

No.	Nama pemain	Berhasil	%	Gagal	%	$\Sigma$
1.	ARIO	21	60	14	40	35
2.	ZUKAR	19	65	10	35	29
3.	FIKRI	23	66	12	34	35
4.	ANDIKA	15	75	5	25	20
<b>TOTAL</b>		78	65	41	35	119



**Gambar 4.10 : Grafik kemampuan keterampilan *Tackling* pada Pemain Bertahan PONDOK BAMBU Pada Liga Anak Jakarta usia 12 Tahun 2016**

Dari grafik di atas dapat diketahui prosentase keberhasilan dan kegagalan *Tackling* pada pemain PONDOK BAMBU dipertahanan, dan

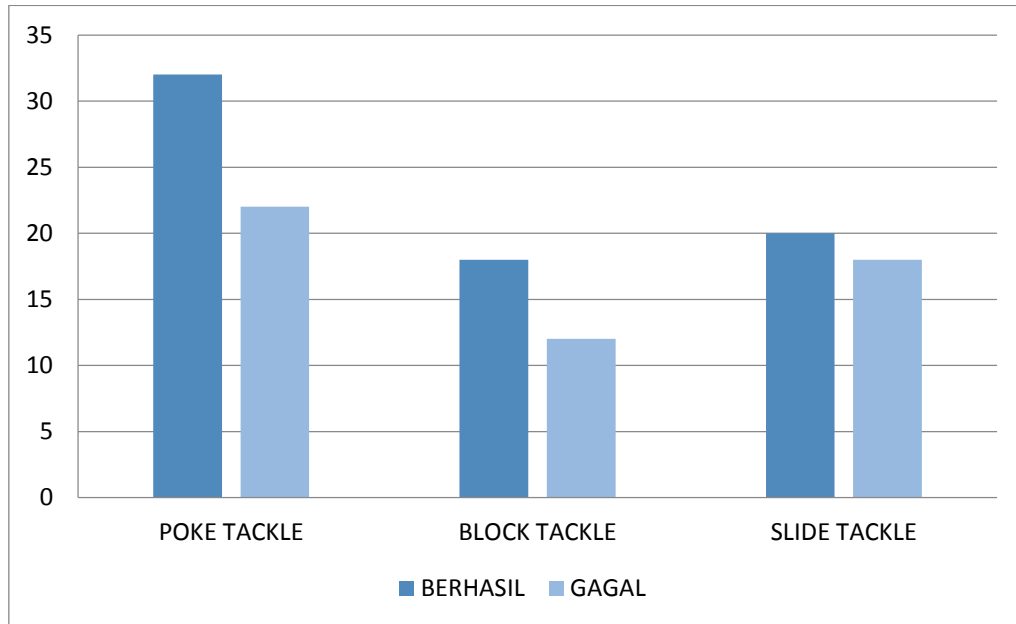
keterampilan *tackling* oleh pemain yang memiliki prosentase tertinggi adalah ARIO dengan 21 kali (60%) berhasil dan 14 kali (40%) kegagalan, ARIO sendiri berada di posisi bek tengah dan setiap kali Tim PONDOK BAMBU memainkan ARIO banyak penyelamatan yang ARIO berikan kepada PONDOK BAMBU

#### 4. Prosentase dan Total Keterampilan *Tackling* Pemain Bertahan Tim ELANG BINTANG pada Liga Anak Jakarta usia 12 Tahun 2016.

Data yang diperoleh dari keseluruhan kegagalan dan keberhasilan keterampilan *Tackling* di Pertahanan Tim ELANG BINTANG pada Liga Anak Jakarta usia 12 tahun 2016 sebagai berikut :

**Tabel 11 : Distribusi Total kemampuan Keterampilan *Tackling* Pemain Bertahan ELANG BINTANG pada Liga Anak Jalanan usia 12 Tahun 2016**

TACKLING	BERHASIL	%	GAGAL	%	$\Sigma$
POKE	32	59	22	41	54
BLOCK	18	60	12	40	30
SLIDE	20	53	18	47	38

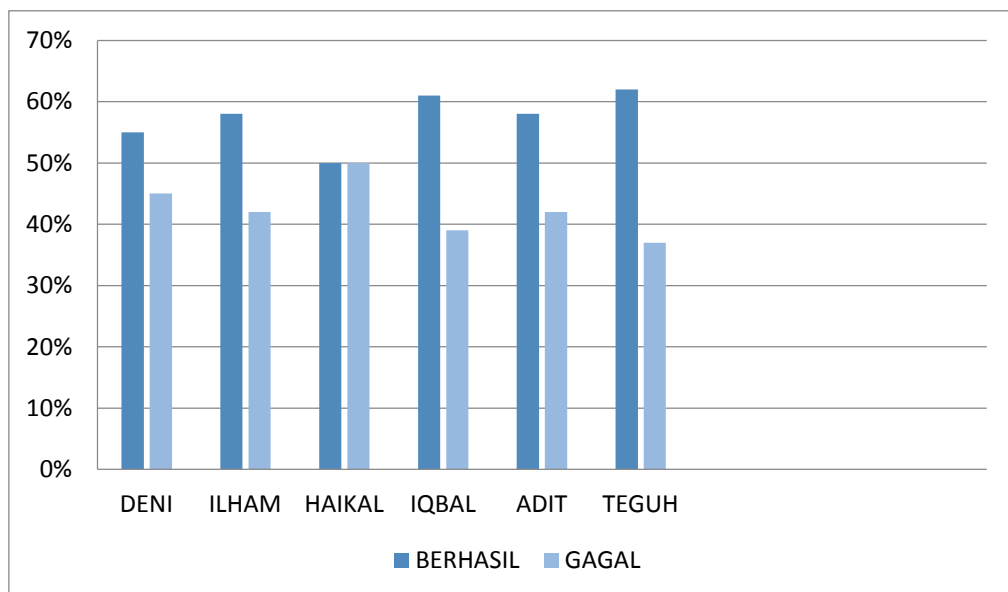


**Gambar 4.11 : Grafik kemampuan keterampilan *Tackling* Pemain Bertahan Tim ELANG BINTANG Pada Liga Anak Jakarta usia 12 Tahun 2016**

Hasil penelitian kemampuan keterampilan *tackling* Pemain Bertahan tim ELANG BINTANG pada Liga Anak Jakarta usia 12 tahun 2016 terdapat 122 aktivitas *tackling* dengan prosentase keberhasilan 70 kali (57%) dan kegagalan 52 kali (43%). Keterampilan *poke tackle* dengan tingkat keberhasilan 32 kali (59%) dan kegagalan 22 kali (41%), keterampilan *block tackle* dengan tingkat keberhasilan 18 kali (60%) dan kegagalan 12 kali (40%) dan keterampilan *slide tackle* dengan tingkat keberhasilan 20 kali (53%) dan kegagalan 18 kali (47%). Tim ELANG BINTANG memiliki keterampilan *slide tackle* paling tinggi

**Tabel 12 : Distribusi Total kemampuan Keterampilan *Tackling* Pemain Bertahan pada pemain ELANG BINTANG pada Liga Anak Jakarta usia 12 Tahun 2016**

No.	Nama pemain	Berhasil	%	Gagal	%	$\Sigma$
1.	DENI WIDIANTORO	11	55	9	45	20
2.	ILHAM WAHYUDI	18	58	13	42	31
3.	HAIKAL	10	50	10	50	20
4.	IQBAL HAIDAR	19	61	12	39	31
5	ADIT	7	58	5	42	12
6	TEGUH	5	63	3	37	8
<b>TOTAL</b>		70	57	52	43	122



**Gambar 4.12 : Grafik kemampuan keterampilan *Tackling* Pemain Bertahan pada pemain ELANG BINTANG Pada Liga Anak Jakarta usia 12 Tahun 2016**

Dari grafik di atas dapat diketahui prosentase keberhasilan dan kegagalan *Tackling* pada pemain bertahan ELANG BINTANG, dan keterampilan *tackling* oleh pemain belakang yang memiliki prosentase tertinggi adalah IQBAL HAIDAR dengan 19 kali (61%) berhasil dan 12 kali (39%) kegagalan, IQBAL Sendiri memiliki keterampilan *Poke tackle* dan *Block tackle* terbaik dari satu rekan timnya.

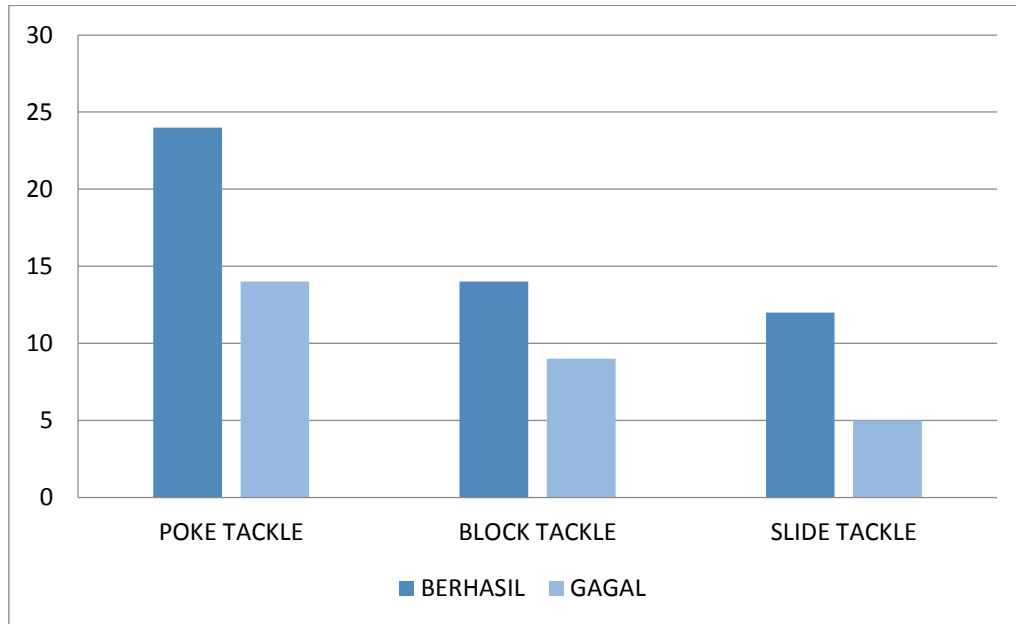
#### 5. Prosentase dan Total Keterampilan *Tackling* Pemain Bertahan tim SOCCER ONE pada Liga Anak Jakarta usia 12 Tahun 2016.

Data yang diperoleh dari keseluruhan kegagalan dan keberhasilan keterampilan *Tackling* Pemain bertahan Tim SOCCER ONE pada Liga Liga Anak Jakarta usia 12 tahun 2016 sebagai berikut :

**Tabel 13 : Distribusi Total kemampuan Keterampilan *Tackling* pemain Bertahan soccer ONE Liga Anak Jakarta usia 12 Tahun 2016.**

TACKLING	BERHASIL	%	GAGAL	%	
POKE	24	63	14	37	38
BLOCK	14	61	9	39	23
SLIDE	12	70	5	30	17



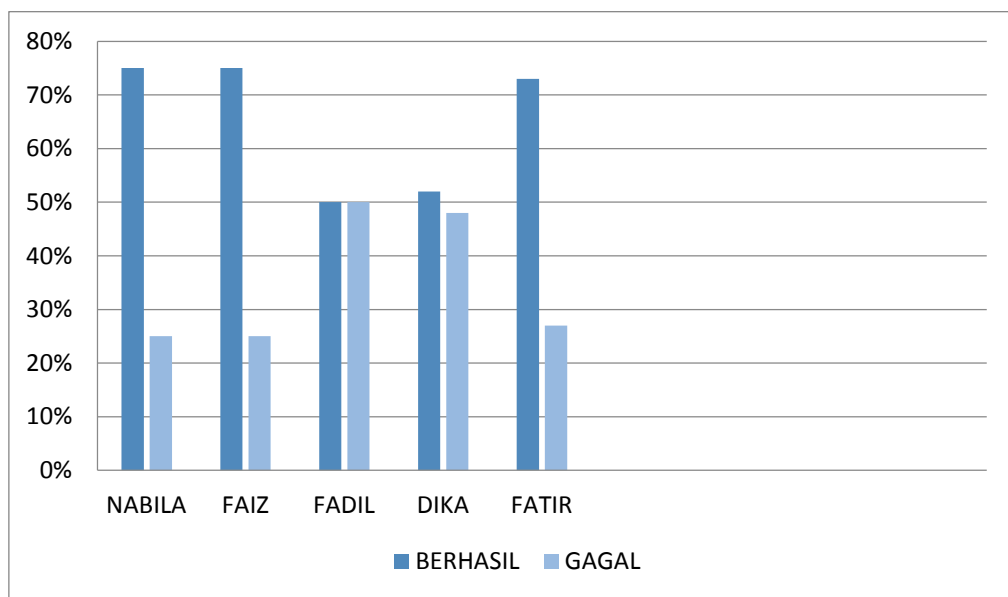


**Gambar 4.13 : Grafik kemampuan keterampilan *Tackling* Pemain Bertahan Tim SOCCER ONE Pada Liga Anak Jakarta usia 12 Tahun 2016**

Hasil penelitian kemampuan keterampilan *tackling* Pemain Bertahan tim SOCCER ONE pada Liga Anak Jakarta usia 12 tahun 2016 terdapat 78 aktivitas *tackling* dengan prosentase keberhasilan 48 kali (61%) dan kegagalan 28 kali (36%). Keterampilan *poke tackle* dengan tingkat keberhasilan 24 kali (63%) dan kegagalan 14 kali (37%), keterampilan *block tackle* dengan tingkat keberhasilan 14 kali (61%) dan kegagalan 9 kali (39%), dan keterampilan *slide tackle* dengan tingkat keberhasilan 12 kali (70%) dan kegagalan 5 kali (30%). Tim SOCCER ONE berhasil berada di urutan klasemen ke 5

**Tabel 14 : Distribusi Total kemampuan Keterampilan *Tackling* Pemain Bertahan pada pemain SOCCER ONE pada Liga Anak Jakarta usia 12 Tahun 2016**

No.	Nama pemain	Berhasil	%	Gagal	%	$\Sigma$
1.	NABILA	9	75	3	25	12
2.	FAIZ	15	75	5	25	20
3.	FADIL	7	50	7	50	14
4.	DIKA	11	52	10	48	21
5.	FATIR	8	73	3	27	11
<b>TOTAL</b>		50	64	28	36	78



**Gambar 4.14 : Grafik kemampuan keterampilan *Tackling* Pemain Bertahan pada pemain SOCCER ONE Pada Liga Anak Jakarta usia 12 Tahun 2016**

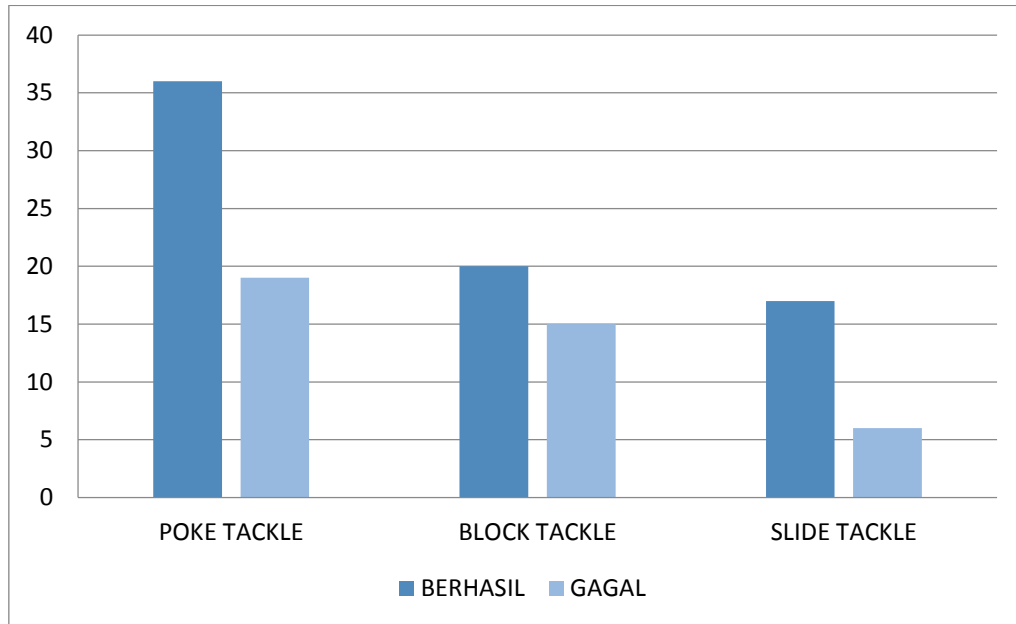
Dari grafik di atas dapat diketahui prosentase keberhasilan dan kegagalan *Tackling* pada pemain belakang SOCCER ONE, dan keterampilan *tackling* oleh pemain belakang yang memiliki prosentase tertinggi adalah FAIZ dengan 15 kali (75%) berhasil dan 5 kali (25%) kegagalan.

**6. Prosentase dan Total Keterampilan *Tackling* Pemain Bertahan Tim PERSIGAWA Liga Anak Jakarta usia 12 Tahun 2016.**

Data yang diperoleh dari keseluruhan kegagalan dan keberhasilan keterampilan *Tackling* Pemain Bertahan Tim PERSIGAWA pada Liga Anak Jakarta usia 12 tahun 2016 sebagai berikut :

**Tabel 15 : Distribusi Total kemampuan Keterampilan *Tackling* Pemain Bertahan TIM PERSIGAWA pada Liga Anak Jakarta usia 12 Tahun 2016.**

TACKLING	BERHASIL	%	GAGAL	%	$\Sigma$
POKE	36	65	19	35	55
BLOCK	20	57	15	43	35
SLIDE	17	74	6	26	23

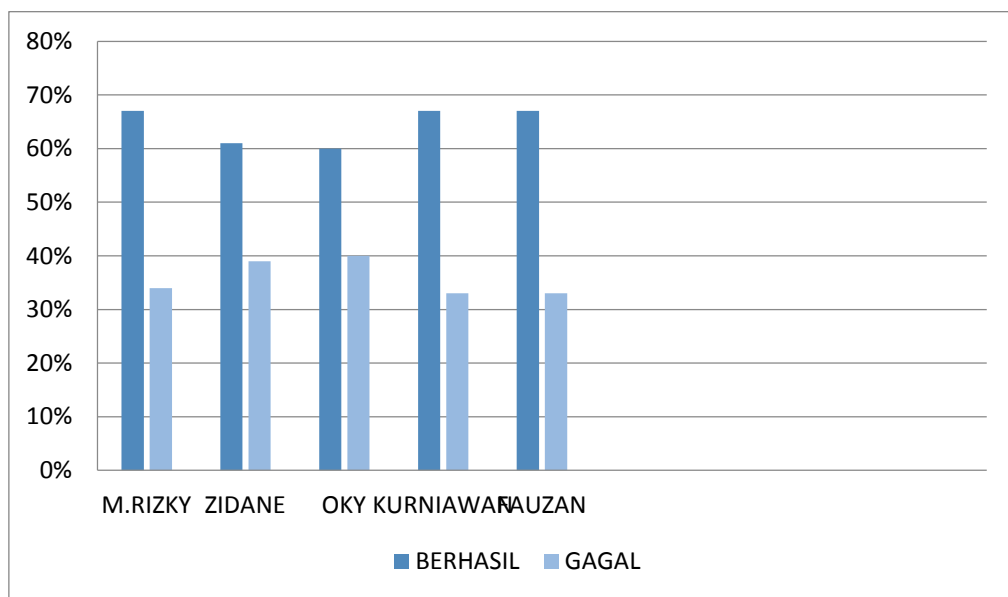


**Gambar 4.15 : Grafik kemampuan keterampilan *Tackling* Pemain Bertahan Tim PERSIGAWA Pada Liga Anak Jakarta usia 12 Tahun 2016.**

Hasil penelitian kemampuan keterampilan *tackling* Pemain Bertahan tim PERSIGAWA pada Liga Anak Jakarta usia 12 tahun 2016 secara keseluruhan terdapat 113 aktivitas *tackling* dengan prosentase keberhasilan 72 kali (64%) dan kegagalan 41 kali (36%). Keterampilan *poke tackle* dengan tingkat keberhasilan 36 kali (65%) dan kegagalan 19 kali (35%), keterampilan *block tackle* dengan tingkat keberhasilan 20 kali (57%) dan kegagalan 15 kali (43%) dan keterampilan *slide tackle* dengan tingkat keberhasilan 17 kali (74%) dan kegagalan 6 kali (26%). Tim PERSIGAWA merupakan tim yang paling tinggi melakukan aktivitas *tackling* dan yang paling tinggi juga melakukan *poke tackle*.

**Tabel 16 : Distribusi Total kemampuan Keterampilan *Tackling* Pemain Bertahan pada pemain PERSIGAWA pada Liga Anak Jakarta usia 12 Tahun 2016**

No.	Nama pemain	Berhasil	%	Gagal	%	$\Sigma$
1.	M.RIZKY	20	67	10	33	30
2.	ZIDANE	14	61	9	39	23
3.	OKY	18	60	12	40	30
4.	KURNIAWAN	10	67	5	33	15
5	FAUZAN	10	67	5	33	15
<b>TOTAL</b>		72	64	41	36	113



**Gambar 4.16 : Grafik kemampuan keterampilan *Tackling* Pemain Bertahan pada pemain PERSIGAWA Pada Liga Anak Jakarta usia 12 Tahun 2016**

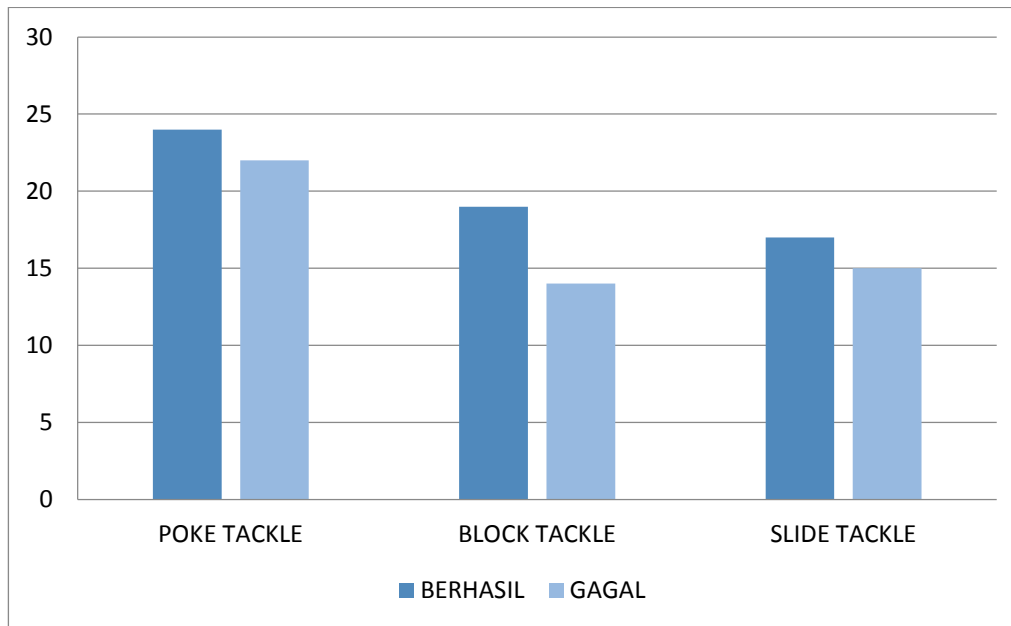
Dari grafik di atas dapat diketahui prosentase keberhasilan dan kegagalan *Tackling* pada pemain bertahan PERSIGAWA , dan keterampilan *tackling* oleh pemain bertahan yang memiliki prosentase tertinggi adalah M.RIZKY dengan 20 kali (67%) berhasil dan 10 kali (34%) kegagalan, dengan hasil ini M.RIZKY memperoleh *tackling* tertinggi di timnya

#### **7. Prosentase dan Total Keterampilan *Tackling* Pemain Bertahan Tim REMCIL Liga Anak Jakarta usia 12 Tahun 2016.**

Data yang diperoleh dari keseluruhan kegagalan dan keberhasilan keterampilan *Tackling* Pemain Bertahan Tim REMCIL pada Liga Anak Jakarta usia 12 tahun 2016 sebagai berikut :

**Tabel 17 : Distribusi Total kemampuan Keterampilan *Tackling* Pemain Bertahan Tim REMCIL Liga Anak Jakarta usia 12 Tahun 2016.**

	BERHASIL	%	GAGAL	%	$\Sigma$
POKE	24	52	22	48	46
BLOCK	19	59	14	41	33
SLIDE	17	53	15	47	32

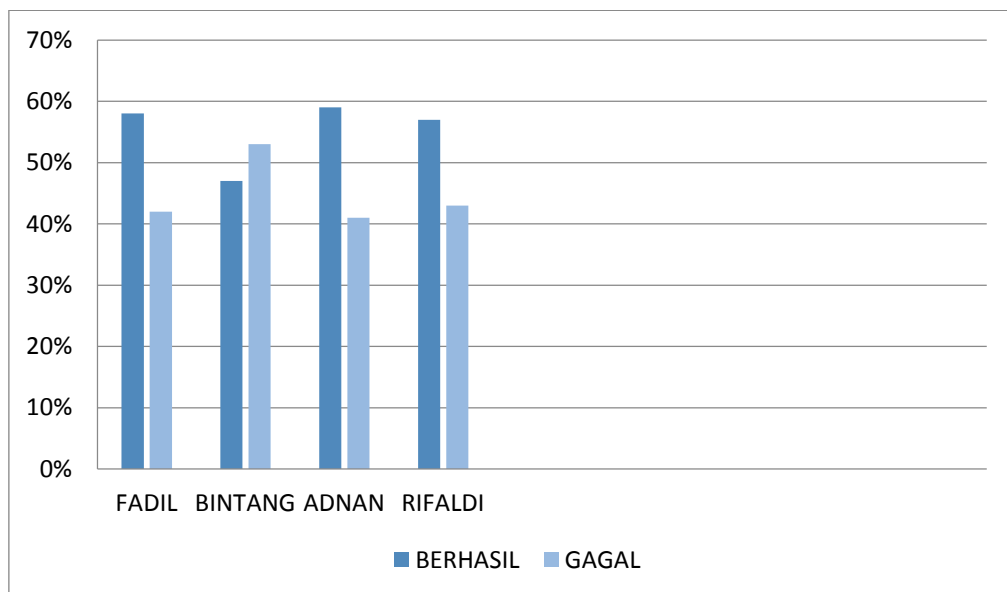


**Gambar 4.17 : Grafik kemampuan keterampilan *Tackling* Pemain Bertahan Tim REMCIL Pada Liga Anak Jakarta usia 12 Tahun 2016**

Hasil penelitian kemampuan keterampilan *tackling* Pemain Bertahan tim REMCIL pada Liga Anak Jakarta usia 12 tahun 2016 secara keseluruhan terdapat 111 aktivitas *tackling* dengan prosentase keberhasilan 60 kali (54%) dan kegagalan 51 kali (46%). Keterampilan *poke tackle* dengan tingkat keberhasilan 24 kali (52%) dan kegagalan 22 kali (48%), keterampilan *block tackle* dengan tingkat keberhasilan 19 kali (59%) dan kegagalan 14 kali (41%) dan keterampilan *slide tackle* dengan tingkat keberhasilan 17 kali (53%) dan kegagalan 15 kali (47%). Tim REMCIL mengalami 3 kali kekalahan beruntun.

**Tabel 18 : Distribusi Total kemampuan Keterampilan *Tackling* Pemain Bertahan pada pemain REMCIL pada Liga Anak Jakarta usia 12 Tahun 2016**

No.	Nama pemain	Berhasil	%	Gagal	%	$\Sigma$
1.	FADIL	18	58	13	42	31
2.	BINTANG	15	47	17	53	32
3.	ADNAN	16	59	11	41	27
4.	RIFALDI	12	57	9	43	21
<b>TOTAL</b>		61	64	50	36	111



**Gambar 4.18 : Grafik kemampuan keterampilan *Tackling* Pemain Bertahan pada pemain REMCIL Pada Liga Anak Jakarta usia 12 Tahun 2016**

Dari grafik di atas dapat diketahui prosentase keberhasilan dan kegagalan *Tackling* pada pemain bertahan REMCIL, dan keterampilan



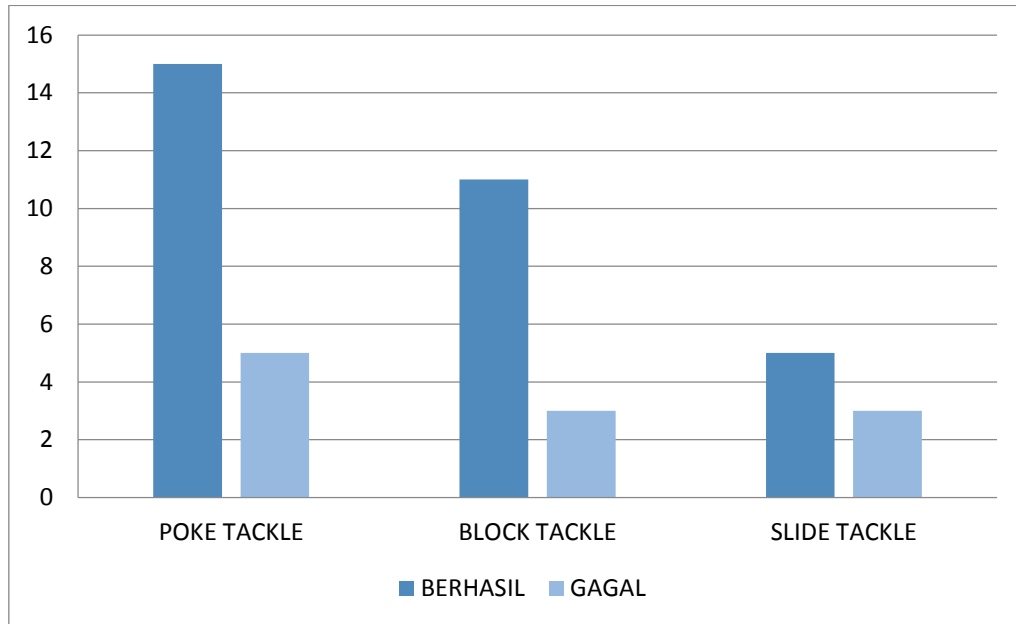
*tackling* oleh pemain yang memiliki prosentase tertinggi adalah FADIL dengan 18 kali (58%) berhasil dan 13 kali (42%) kegagalan, dengan hasil ini FADIL memperoleh *tackling* tertinggi di timnya sementara ADNAN memperoleh 16 kali (59%) keberhasilan dan 11 kali (41%) kegagalan

#### **8. Prosentase dan Total Keterampilan *Tackling* di Pemain Bertahan Tim AJAX Liga Anak Jakarta usia 12 Tahun 2016.**

Data yang diperoleh dari keseluruhan kegagalan dan keberhasilan keterampilan *tackling* pemain bertahan Tim AJAX pada Liga Anak Jakarta usia 12 tahun 2016 sebagai berikut:

**Tabel 19 : Distribusi Total kemampuan Keterampilan *Tackling* Pemain Bertahan Tim AJAX Liga Anak Jakarta usia 12 Tahun 2016**

TACKLING	BERHASIL	%	GAGAL	%	$\Sigma$
POKE	15	75	5	25	20
BLOCK	11	79	3	21	14
SLIDE	5	62	3	38	8

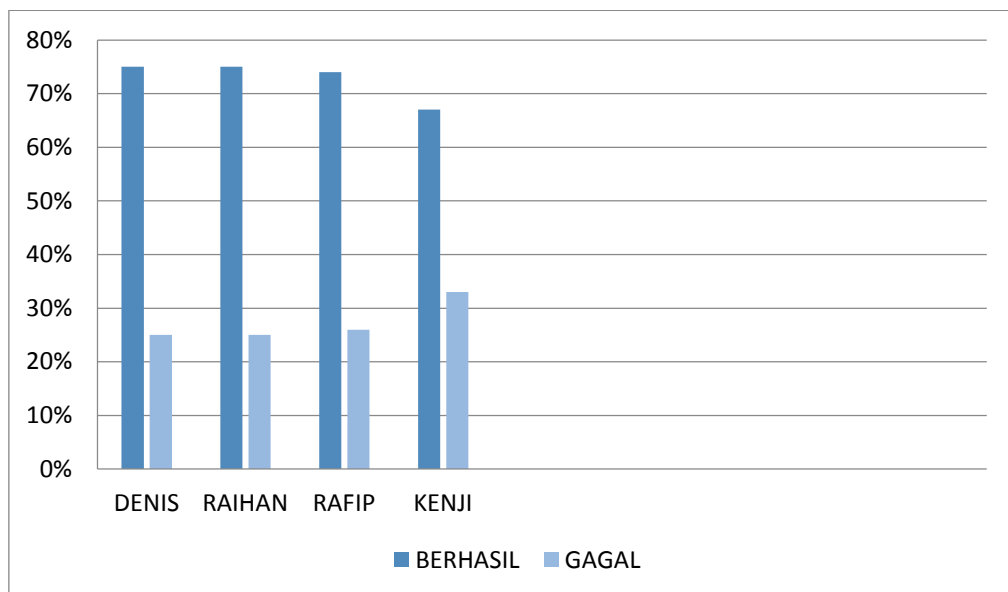


**Gambar 4.19 : Grafik kemampuan keterampilan *Tackling* Pemain Bertahan Tim AJAX Pada Liga Anak Jakarta usia 12 Tahun 2016**

Hasil penelitian kemampuan keterampilan *Tackling* Pemain Bertahan tim AJAX pada Liga Anak Jakarta usia 12 tahun 2016 secara keseluruhan terdapat 42 aktivitas *tackling* dengan prosentase keberhasilan 31 kali (62%) dan kegagalan 11 kali (21%). Keterampilan *poke tackle* dengan tingkat keberhasilan 15 kali (75%) dan kegagalan 5 kali (25%), keterampilan *block tackle* dengan tingkat keberhasilan 11 kali (79%) dan kegagalan 3 kali (21%) dan keterampilan *slide tackle* dengan tingkat keberhasilan 5 kali (62%) dan kegagalan 3 kali (38%). Tim AJAX TIM yang paling rendah dalam melakukan keterampilan *Tackling* Pemain Bertahan

**Tabel 20 : Distribusi Total kemampuan Keterampilan *Tackling* Pemain Bertahan pada pemain AJAX pada Liga Anak Jakarta usia 12 Tahun 2016**

No.	Nama pemain	Berhasil	%	Gagal	%	$\Sigma$
1.	DENIS	6	75	2	25	8
2.	RAHIAN	9	75	3	25	12
3.	RAFIP	14	74	5	26	19
4.	KENJI	2	67	1	33	3
<b>TOTAL</b>		31	74	11	26	42



**Gambar 4.20 : Grafik kemampuan keterampilan *Tackling* Pemain Bertahan pada pemain AJAX Pada Liga Anak Jakarta usia 12 Tahun 2016**

Dari grafik di atas dapat diketahui prosentase keberhasilan dan kegagalan *Tackling* pada pemain bertahan AJAX, dan keterampilan *tackling*

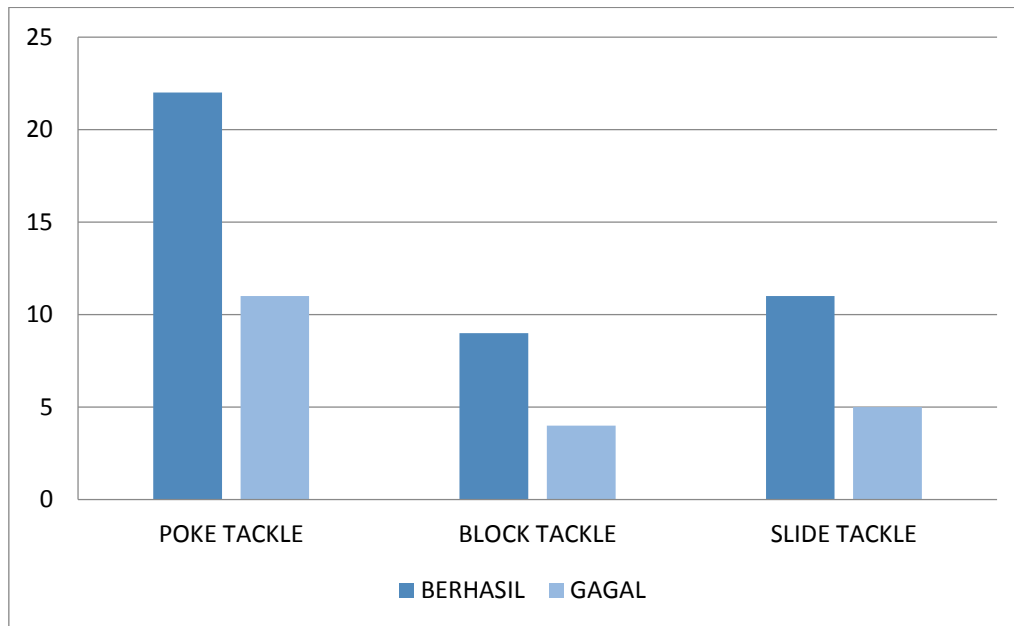
oleh pemain yang memiliki prosentase tertinggi adalah RAFIP dengan 14 kali (74%) berhasil dan 5 kali (26%) kegagalan, dengan hasil ini RAFIP memperoleh *tackling* tertinggi di timnya dan paling baik keterampilan *tackling*nya

**9. Prosentase dan Total Keterampilan *Tackling* Pemain Bertahan Tim CSC INDONESIA Liga Anak Jakarta usia 12 Tahun 2016.**

Data yang diperoleh dari keseluruhan kegagalan dan keberhasilan keterampilan *tackling* Pemain Bertahan tim CSC INDONESIA pada Liga Anak Jakarta usia 12 tahun 2016 sebagai berikut:

**Tabel 21 : Distribusi Total kemampuan Keterampilan *Tackling* Pemain Bertahan Tim CSC INDONESIA Liga Anak Jakarta usia 12 Tahun 2016**

TACKLING	BERHASIL	%	GAGAL	%	$\Sigma$
POKE	22	67	11	33	33
BLOCK	9	69	4	31	13
SLIDE	11	69	5	31	16

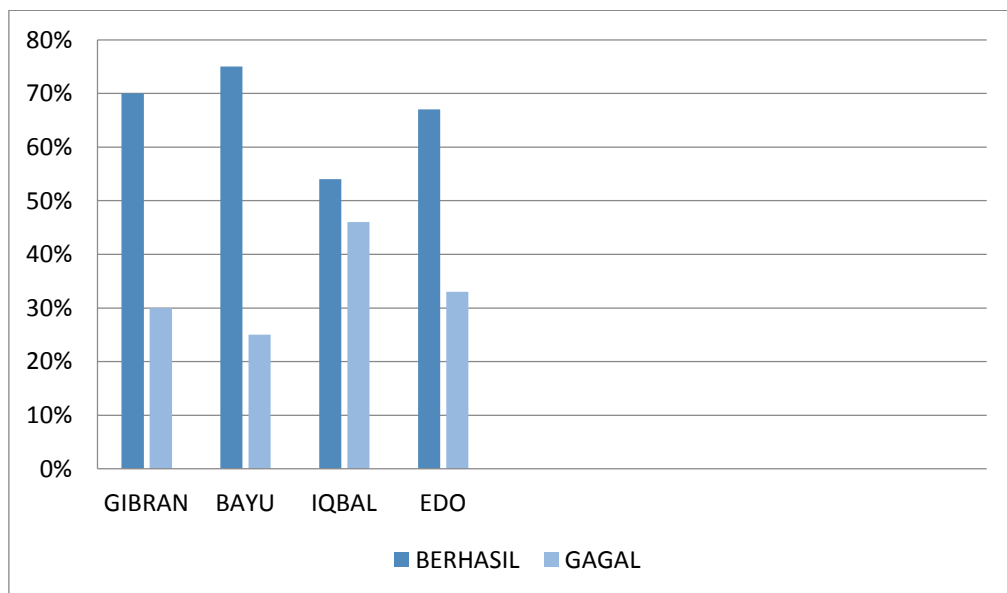


**Gambar 4.21 : Grafik kemampuan keterampilan *Tackling* Pemain Bertahan Tim CSC INDONESIA Pada Liga Anak Jakarta usia 12 Tahun 2016**

Hasil penelitian kemampuan keterampilan *Tackling* Pemain Bertahan tim CSC INDONESIA pada Liga Anak Jakarta usia 12 tahun 2016 secara keseluruhan terdapat 62 aktivitas *tackling* dengan prosentase keberhasilan 42 kali (68%) dan kegagalan 20 kali (32%). Keterampilan *poke tackle* dengan tingkat keberhasilan 22 kali (67%) dan kegagalan 11 kali (33%), keterampilan *block tackle* dengan tingkat keberhasilan 9 kali (61%) dan kegagalan 4 kali (39%) dan keterampilan *slide tackle* dengan tingkat keberhasilan 11 kali (61%) dan kegagalan 5 kali (39%). Tim CSC INDONESIA adalah Tim yang paling rendah kedua setelah AJAX dalam melakukan keterampilan *Tackling* di Pertahanan

**Tabel 22 : Distribusi Total kemampuan Keterampilan *Tackling* Pemain Bertahan pada pemain CSC INDONESIA pada Liga Anak Jakarta usia 12 Tahun 2016**

No.	Nama pemain	Berhasil	%	Gagal	%	$\Sigma$
1.	GIBRAN	12	70	5	30	17
2.	BAYU	15	75	5	25	20
3.	IQBAL	7	54	6	46	13
4.	EDO	8	67	4	33	12
<b>TOTAL</b>		42	74	20	26	42



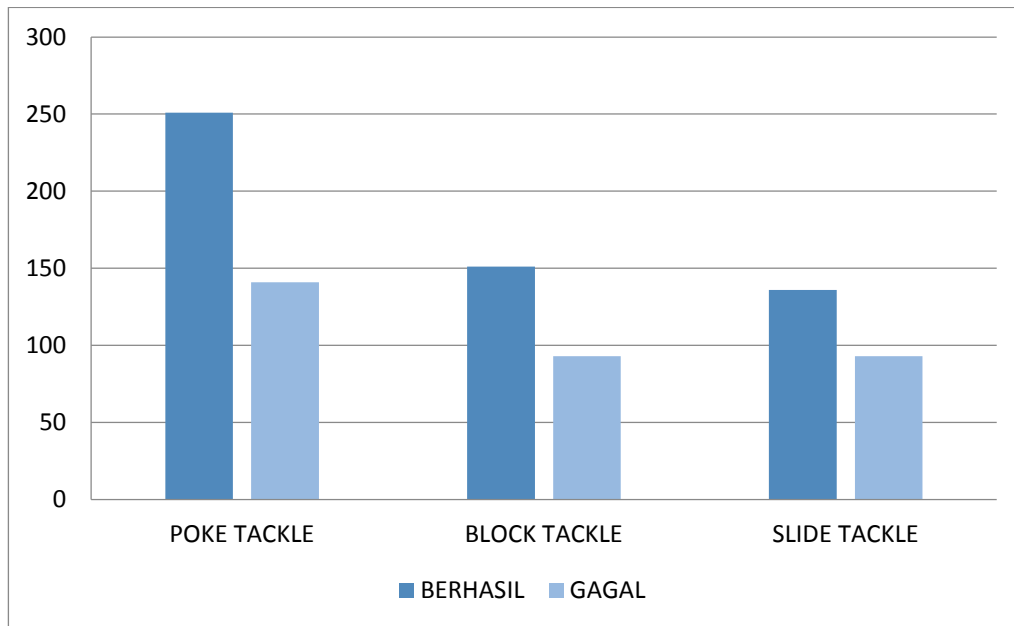
**Gambar 4.22 : Grafik kemampuan keterampilan *Tackling* Pemain Bertahan pada pemain CSC INDONESIA Pada Liga Anak Jakarta usia 12 Tahun 2016**

Dari grafik di atas dapat diketahui prosentase keberhasilan dan kegagalan *Tackling* pada pemain bertahan CSC INDONESIA, dan keterampilan *tackling* oleh pemain bertahan yang memiliki prosentase tertinggi adalah BAYU dengan 15 kali (75%) berhasil dan 5 kali (25%) kegagalan,

### C. PEMBAHASAN

**Tabel 24 : Distribusi kemampuan per-keterampilan Tackling Pemain Bertahan Peserta Liga Anak Jakarta usia 12 Tahun 2016**

	BERHASIL	%	GAGAL	%	TOTAL
POKE	251	47	141	43	392
BLOCK	151	28	93	28	244
SLIDE	136	25	93	28	229
$\Sigma$	538	100	327	100	865



**Gambar 4.23 : Diagram distribusi kemampuan per-keterampilan Tackling Pemain Bertahan peserta Liga Anak Jakarta usia 12 Tahun 2016**

Tabel dan diagram di atas menunjukkan data jumlah dan prosentase keterampilan *tackling* yang terdiri dari *poke tackle*, *block tackle* dan *slide tackle*. Hasil dari penelitian menunjukkan bahwa aktivitas *tackling* pemain bertahan dari tingkat keberhasilannya dilakukan sebanyak 538 kali dengan tingkat keberhasilan 251 kali (54%) *poke tackle*, 151 kali (28%) *block tackle* dan 136 kali (25%) *slide tackle*. Sedangkan aktivitas *tackling* dari tingkat kegagalannya menunjukkan terjadi 327 kali *tackling* dengan 141 kali (43%) *poke tackle*, 93 kali (28%) *block tackle* dan 93 kali (28%) *slide tackle*. Hasil dari penelitian menunjukkan bahwa keberhasilan aktivitas *poke tackle* paling tinggi dari total keberhasilan *tackling* lainnya dengan 64% dan total



kegagalan *poke tackle* juga paling tinggi dengan 36% dari total kegagalan *tackling*. Sementara hasil dari total keberhasilan *block tackle* 62% dan total kegagalan *block tackle* 38%. Hasil *slide tackle* sangat kecil dibandingkan dengan *poke tackle* karena aktivitas *slide tackle* hanya sedikit, dari total keberhasilan *slide tackle* hanya 59% dan total keagalannya sama seperti total keberhasilan *slide tackle* yaitu 41%.

Data tersebut menunjukkan bahwa keterampilan *poke tackle* menjadi yang paling sering dilakukan karena banyak momen-momen antara pemain yang menguasai bola dengan posisi lawan yang akan merebutnya sangat dekat sehingga resiko merebut bola menggunakan *poke tackle* sangat kecil dan peluangnya lebih besar. Tetapi banyak pemain yang tidak berhasil dalam melakukan *poke tackle* karena terlalu cepat dalam mengambil keputusan pada saat merebut bola dari lawan, pemain seharusnya harus sabar dan mencari kelemahan pada saat lawan menguasai bola. Jika pemain belakang terlalu cepat mengambil keputusan dan gagal dalam melakukan *poke tackle* ini bisa menimbulkan peluang gol bagi lawan yang menguasai bola. ini sangat berbeda dibandingkan dengan keterampilan *block tackle* yang momen-momen antara pemain yang menguasai bola dengan pemain yang akan merebutnya jarang sekali terjadi dan dilakukan oleh pemain. Tetapi jumlah keberhasilan *block tackle* jauh lebih baik dari jumlah keagalannya dibandingkan dengan dua *tackling* lainnya yang keberhasilan dan

kegagalannya berbanding tipis. Sedangkan *slide tackle* sangat sedikit pemain yang melakukan atau merebut bola dengan *tackling* tersebut, karena dalam situasi-situasi tertentu saja pemain melakukan *slide tackle*. *Slide tackle* sangat berbahaya jika pemain yang melakukannya tidak terlalu terlatih dalam melakukannya karena bisa mencederai lawan, bisa juga mudah dilewati lawan jika pemain telat dalam melakukannya dan tidak ada yang meng *cover* pemain tersebut.

Oleh karena itu keterampilan *poke tackle*, *block tackle* dan *slide tackle* sangat penting sekali dilatih pada umur 12 tahun untuk mengurangi atau meminimalisir kesalahan-kesalahan *tackling* mereka pada umur selanjutnya. karena tim yang baik dalam menyerang dan menguasai bola dalam hal *ball possession* belum tentu baik dalam bertahan dan merebut bola jika pemahaman pemain dalam melakukan *tackling* masih kurang baik. Semoga dari hasil ini pelatih bisa mengoreksi atau mengevaluasi pemainnya pada saat sesi latihan.