

Pengaruh *Net Profit Margin* dan *Arus Kas Operasi* Terhadap *Return Saham* pada Perusahaan Manufaktur Sektor Industri Barang Konsumsi yang Terdaftar di Bursa Efek Indonesia Periode 2010-2012

Effect of Net Profit Margin and Operating Cash Flow to Total Return Stock Manufacturing Industry Sector Consumer Goods Listed on The Indonesian Stock Exchange. Period 2010-2012

AGNESA

8335092911



Skripsi ini Disusun Sebagai Salah Satu Persyaratan Memperoleh Gelar Sarjana Ekonomi

PROGRAM STUDI S1 AKUNTANSI

KONSENTRASI PAJAK

JURUSAN AKUNTANSI


FAKULTAS EKONOMI

UNIVERSITAS NEGERI JAKARTA

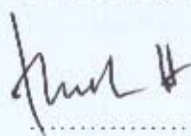
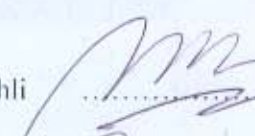



2013

LEMBAR PENGESAHAN SKRIPSI

Penanggung Jawab
Dekan Fakultas Ekonomi



Drs. Dedi Purwana ES, M.Bus
NIP. 19671207 199203 1 001

Nama	Jabatan	Tanda Tangan	Tanggal
1. <u>Nuramalia Hasanah, SE., M.Ak</u> NIP. 19770617 200812 2 001	Ketua Penguji		23-01-2014
2. <u>Ratna Anggraini ZR,SE,Akt,M.si</u> NIP. 19740417 200012 2 001	Penguji Ahli		21-01-2014
3. <u>Dra. Ety Gurendrawati, M.Si</u> NIP. 19680314 199203 2 002	Penguji Ahli		23-01-2014
4. <u>Rida Prihatni, SE, Akt., M.Si</u> NIP. 19760425 200112 2 002	Pembimbing I		28-01-2014
5. <u>M.Yasser Arafat, SE., Akt,MM</u> NIP. 19714013 200112 1 001	Pembimbing II		23-01-2014

Tanggal Lulus 20 Januari 2014

PERNYATAAN ORISINALITAS

Dengan ini saya menyatakan bahwa:

1. Skripsi ini merupakan Karya asli dan belum pernah diajukan untuk mendapatkan gelar akademik sarjana, baik di Universitas Negeri Jakarta maupun di Perguruan Tinggi lain.
2. Skripsi ini belum pernah dipublikasikan, kecuali secara tertulis dengan jelas dicantumkan sebagai acuan dalam naskah dengan disebutkan nama pengarang dan dicantumkan dalam daftar pustaka.
3. Pernyataan ini saya buat dengan sesungguhnya dan apabila di kemudian hari terdapat penyimpangan dan ketidakbenaran, maka saya bersedia menerima sanksi akademik berupa pencabutan gelar yang telah diperoleh, serta sanksi lainnya sesuai dengan norma yang berlaku di Universitas Negeri Jakarta.

Jakarta, 3 Februari 2014

Yang membuat pernyataan



Agnesa
8335092911

ABSTRAK

Agnesa, 2014: Pengaruh *Net Profit Margin* dan Arus Kas Operasional Terhadap *Return Saham* pada Perusahaan Manufaktur Sektor Industri Barang Konsumsi.

Pembimbing : (I) Rida Prihatni,SE,Akt,M.Si.; (II) M. Yasser Arafat, SE, Akt, MM

Penelitian ini bertujuan untuk menguji pengaruh *Net Profit Margin* antar periode, Arus Kas Operasional terhadap *Return Saham* pada perusahaan manufaktur yang terdaftar di Bursa Efek Indonesia (BEI) pada tahun 2010 – 2012. penelitian ini meliputi data laporan keuangan perusahaan untuk tahun 2010, 2011 dan 2012. Jumlah sampel yang terkumpul adalah dua puluh tiga (23) perusahaan manufaktur yang telah memenuhi kriteria purposive sampling yang digunakan peneliti. Dari data yang telah dikumpulkan kemudian diolah dan dianalisis menggunakan analisis regresi berganda. Hasil penelitian menunjukkan bahwa *Net Profit Margin* tidak memiliki pengaruh yang signifikan terhadap *Return saham* perusahaan, sedangkan Arus Kas Operasional memiliki pengaruh yang signifikan terhadap *Return saham*. Uji simultan membuktikan bahwa *Net Profit Margin* dan Arus Kas Operasional berpengaruh positif terhadap *Return saham*. Nilai koefisien determinasi (R^2) menunjukkan angka 0,137 yang mengindikasikan model tersebut mampu menjelaskan pengaruh variabel independen terhadap variabel dependen sebesar 13,7%.

Kata kunci: *Net Profit Margin*, Arus Kas Operasional, *Return saham*.

ABSTRACT

Agnesa , 2014 : Effect of Net Profit Margin and Operating Cash Flow Return Against Manufacturing Sector Stocks in Consumer Goods Industry.

Advisors : (I) Rida Prihatni,SE,Akt,M.Si.; (II) M. Yasser Arafat, SE, Akt, MM

This research aimed to examine the effect of interperiod Net Profit Margin , Operating Cash Flow to Equity Return on companies listed in Indonesia Stock Exchange (BEI) in 2010-2012. The data collected in this research include corporate financial statement data for 2010, 2011 and 2012. The number of samples collected was twenty- three (23) manufacturing companies that has met the criteria the researchers used purposive sampling. From the data collected, then processed and analyzed using multiple regression analysis to test the hypothesis. Result from the model shows indicates that the net profit margin does not have a significant effect on the company's stock return , while Operating Cash Flow has a significant effect on stock return. The result shows that Net Profit Margin and Operating Cash Flow will effect simultaneously on stock return. The coefficient of determination (R^2) is 0,137 which indicates that the model can explain the influence of independent variables to dependent variable of 13,7%.

Keywords: Net Profit Margin , Operating Cash Flow , Return stock

KATA PENGANTAR

Puji dan Syukur penulis Panjatkan kehadiran Tuhan Yang Maha Esa karena atas Rahmat dan Karunia-Nya penulis dapat menyelesaikan skripsi dengan judul “Pengaruh Net Profit Margin dan Arus Kas Operasi terhadap *Return* saham Perusahaan Manufaktur Sektor Industri Barang Konsumsi”. Skripsi ini disusun dan diajukan sebagai salah satu persyaratan meraih gelar Sarjana Ekonomi pada Fakultas Ekonomi Universitas Negeri Jakarta. Tujuan dari penulisan skripsi ini adalah untuk mengetahui pengaruh Net Profit Margin dan Arus Kas Operasi terhadap *Return* saham .

Dalam penulisan skripsi ini, penulis menyadari telah menerima banyak bantuan, bimbingan dan pengarahan dari berbagai pihak. Oleh karena itu, pada kesempatan ini penulis mengucapkan terima kasih yang sebesar-besarnya kepada semua pihak yang telah memberikan bantuan dalam penyusunan skripsi ini, khususnya kepada :

1. Tuhan Yang Maha Esa yang telah memberikan nikmat sehat sehingga pelaksanaan dan penulisan skripsi dapat dilakukan penulis.
2. Bapak Drs. Dedi Purwana, ES, M.Bus. selaku Dekan Fakultas Ekonomi Universitas Negeri Jakarta
3. Bapak Indra Pahala, SE, M.Si, selaku Ketua Jurusan Akuntansi Fakultas Ekonomi Universitas Negeri Jakarta.
4. Ibu Nuramalia Hasanah SE, M.Ak selaku ketua program studi S1 Akuntansi Fakultas Ekonomi Universitas Negeri Jakarta.

5. Ibu Rida Prihatni,SE,Akt,M.Si selaku Dosen Pembimbing I yang dengan penuh kesabaran memberikan bimbingan, saran dan kritik yang membangun dalam penyusunan skripsi ini.
6. Bapak M. Yasser Arafat, SE, Akt, MM selaku Dosen Pembimbing II yang dengan penuh kesabaran senantiasa memberikan saran dan mengarahkan penulis dalam penyusunan skripsi ini.
7. Orang tua dan kakak serta adik yang telah membantu dan memberi semangat kepada penulis dalam menyelesaikan skripsi serta selalu mendoakan agar skripsi ini dapat selesai lancar dan tepat waktu.
8. Seluruh dosen pengajar dan karyawan di Fakultas Ekonomi.
9. Seluruh teman-teman Prodi S1 Akuntansi 2009 serta seluruh pihak yang secara langsung maupun tidak langsung telah membantu penulis yang tidak dapat disebutkan satu persatu.

Penulis menyadari bahwa skripsi ini masih memiliki kekurangan, sehingga penulis mengharapkan kritik dan saran yang membangun agar tulisan ini dapat lebih bermanfaat bagi yang membutuhkan.

Jakarta, Juni 2013

Agnesa

DAFTAR ISI

	Halaman
LEMBAR PENGESAHAN	i
ABSTRAK	ii
KATA PENGANTAR	iii
DAFTAR ISI.....	iv
BAB I PENDAHULUAN	1
1.1 Latar Belakang Masalah.....	1
1.2 Rumusan Masalah.....	8
1.3 Tujuan Penelitian	8
1.4 Manfaat Penelitian	9
BAB II KAJIAN PUSTAKA, KERANGKA PEMIKIRAN, HIPOTESIS	
2.1 Kajian Pustaka	10
2.1.1 Teori Sinyal.....	10
2.1.2 Saham	12
2.1.3 Return Saham.....	17
2.1.4 Rasio <i>Net Profit Margin</i>	20
2.1.5 <i>Operating Cash Flow</i>	22
2.2 <i>Review</i> penelitian terdahulu	25
2.3 Kerangka Pemikiran	29
2.4 Hipotesis	30
BAB III OBJEK DAN METODE PENELITIAN	
3.1 Objek dan Ruang Lingkup Penelitian	31
3.2 Metode Penelitian	31
3.3 Operasionalisasi Variabel Penelitian	31
3.3.1 Variabel Dependen	31
3.3.2 Variabel Independen	32
3.3.2.1 <i>Net Profit Margin</i>	32
3.3.2.2 <i>Operating Cash Flow</i>	33
3.4 Metode Pengumpulan Data.....	34
3.5 Teknik Pengumpulan Populasi dan Sampel.....	34
3.5.1 Populasi.....	34
3.5.2 Sampel	34
3.6 Metode Analisis	36
3.6.1 Pengujian Statistik Deskriptif	35
3.6.2 Pengujian Asumsi Klasik	36
3.6.2.1 Uji Normalitas.....	36
3.6.2.1.1 Uji Skewness dan Kurtosis	37
3.6.2.1.2 Uji Normal Probability Plot.....	37
3.6.2.1.3 Uji Kolmogorov-Smirnov	37
3.6.2.2 Uji Heteroskedasitas	38
3.6.2.3 Uji Autokorelasi.....	38
3.6.2.4 Hasil Uji Multikolinearitas	39
3.6.2.5 Persamaan Regresi.....	39
3.6.2.6 Koefisien Determinasi	40

3.6.3 Pengujian Hipotesis	41
3.6.3.1 Pengujian Parsial atau Individu (Uji-T).....	41
3.6.3.2 Pengujian Secara Serentak atau Simultan (Uji-F)	41
BAB IV HASIL PENELITIAN DAN PEMBAHASAN	
4.1 Deskripsi Unit Analisis/Observasi.....	42
4.2 Hasil Penelitian dan Pembahasan	45
4.2.1 Hasil Uji Statistik Deskriptif.....	45
4.2.2 Hasil Uji Asumsi Klasik	47
4.2.2.1 Hasil Uji Normalitas	47
4.2.2.1.1 Uji Skewness dan Kurtosis	49
4.2.2.1.2 Uji Normalitas Probability Plot	49
4.2.2.1.3 Uji Kolmogrov-Smirnov	50
4.2.2.2 Hasil Uji Heteroskedasitas.....	52
4.2.2.3 Hasil Uji Autokorelasi	53
4.2.3 Analisis regresi Linear Berganda	55
4.2.4 Pengujian Hipotesis	56
4.2.4.1 Hasil Uji Statistik T	56
4.2.4.1.1 Pengujian Hipotesis 1	57
4.2.4.1.2 Pengujian Hipotesis 2	58
4.2.4.2 Hasil Uji Statistik F.....	59
4.2.4.3 Hasil Uji Koefisien Determinasi (R^2)	59
4.2.5 Pembahasan Hasil Penelitian	60
4.2.5.1 Pengaruh <i>Net profit Margin</i> terhadap <i>Return</i> saham	60
4.2.5.2 Pengaruh <i>Operating Cash Flow</i> terhadap <i>Return</i> saham	61
4.2.5.3 Pengaruh <i>Operating Cash Flow</i> dan NPM terhadap <i>Return</i> saham	61
BAB V KESIMPULAN DAN SARAN	
5.1. Kesimpulan	64
5.2. Keterbatasan Penelitian	66
5.3. Saran	66

DAFTAR PUSTAKA