

## Lampiran 1

### Gambar Dokumentasi Pengambilan Data

#### Persiapan Alat dan Bahan



1. *Kompessor*



2. *Spray Gun*



3. *Selang*



4. *Masker*



5. Pengaduk



6. Suntikan



7. Obeng (-)



8. Wadah Pencampur



9. Amplas



10. Plat Galvanil



11. Epoxy Primer



12. Cat Waterbased



13. Thinner



14. air

## Lampiran 2

### Proses Pembuatan Sampel Pengujian



1. Plat Siap Untuk Diaplikasikan Dengan *Epoxy*



2. Proses Pengaplikasian *Epoxy Primer*



3. Proses Pengeringan Setelah Diaplikasi *Epoxy Primer*




4. Hasil Setelah *Epoxy Priemer* Kering Dan Siap untuk Diaplikasikan Dengan Cat *Water*

*Based*



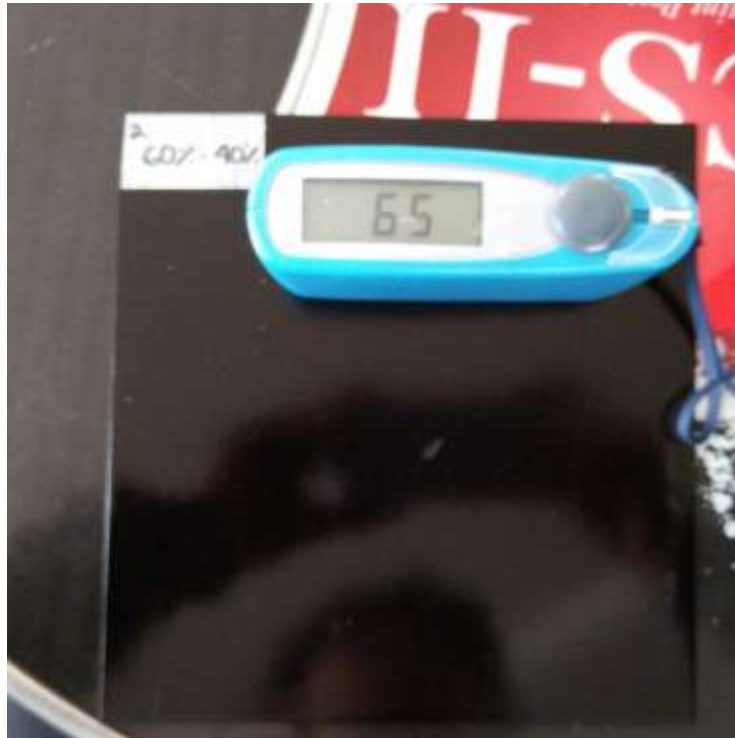
5. Proses Pengeringan Setelah Diaplikasikan dengan Cat *Water Based*



6. Hasil Pengecatan *Water Based* Siap Uji

### Lampiran 3

#### Dokumentasi Pengambilan Data




Salah Satu Pengujian Dengan Alat *GlossMeter*



Salah Satu Pengujian Dengan Alat *Thickness Gauge*



Salah Satu Pengujian Dengan Alat *Roughness Test*



Hasil Pengukuran Kekasaran Permukaan Cat