

BAB IV

HASIL PENELITIAN DAN PEMBAHASAN

A. Deskripsi data hasil penelitian

Berdasarkan pengamatan yang dapat dikumpulkan pada hasil pertandingan tim futsal putra yang mengikuti kejuaraan Nasional Jendral Soedirman *Championship* 2016.

Tabel. 1. Hasil keseluruhan tim

NO	NAMA TIM	MAIN	JENIS TENDANGAN					
			TBL		TBTL		TS	
			B	G	B	G	B	G
1	TAX USAKTI	6	1	5	1	0	8	12
2	UMP	3	3	6	1	0	10	6
3	UNY	6	12	8	0	0	13	12
4	UPI	6	6	10	1	0	9	21
5	TELKOM BDG	6	8	6	0	0	11	9
6	AMIKOM	3	5	2	1	0	4	7
7	UNISBA	4	5	3	0	0	4	11
8	PERADABAN	3	3	4	0	0	2	6
9	IA IN PWT	3	6	2	0	0	4	2
10	UNSOED BLACK	4	8	5	0	0	4	10
11	UNSOED YELLOW	4	4	4	1	0	2	3
12	UIN JOGJA	3	2	2	0	0	7	6
13	POLTEKES	3	1	3	0	0	2	2
14	STEI BOGOR	3	3	5	0	0	3	4
15	STIKES H.H	3	2	2	0	1	2	3

KET : B = Berhasil G = Gagal TBL = Tendangan Bebas Langsung

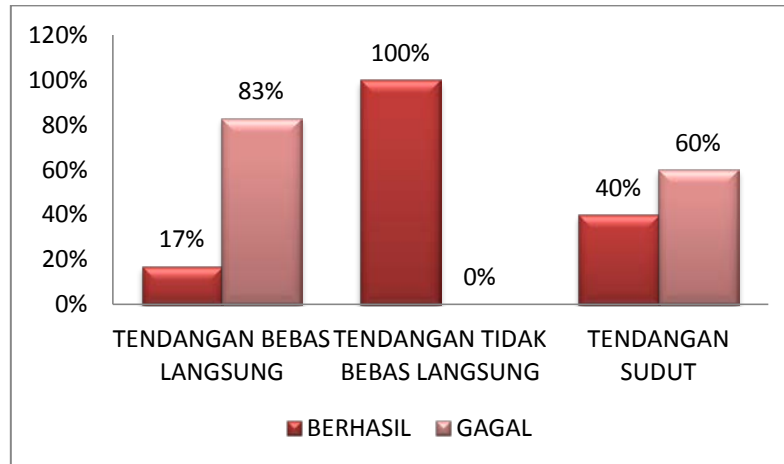
TBTL = Tendangan Bebas Tidak Langsung TS = Tendangan Sudut

TAX USAKTI

Table 2. Hasil keseluruhan usaha mencetak gol melalui (*set piece*) tendangan bebas langsung, tendangan bebas tidak langsung, tendangan sudut

TAX USAKTI						
JENIS TENDANGAN	TENDANGAN BEBAS LANGSUNG		TENDANGAN BEBAS TIDAK LANGSUNG		TENDANGAN SUDUT	
	BERHASIL	GAGAL	BERHASIL	GAGAL	BERHASIL	GAGAL
F	1	5	1	0	8	12
%	17%	83%	100%	0%	40%	60%

Dari hasil Kemampuan tim Tax Usakti hasil untuk melakukan kegiatan (*set piece*) tendangan bebas langsung yang berhasil 1 aktivitas (17%) kegagalan 5 aktivitas (83%), Sedangkan Tendangan bebas tidak langsung berhasil 1 aktivitas (100%) kegagalan 0 aktivitas (0%) dan tendangan sudut keberhasilan 8 aktivitas (40%) kegagalan 12 aktivitas (60%). Dilihat dari hasil ini tim Tax Usakti lebih banyak melakukan kegagalan dari tendangan bebas langsung, maupun tendangan sudut.



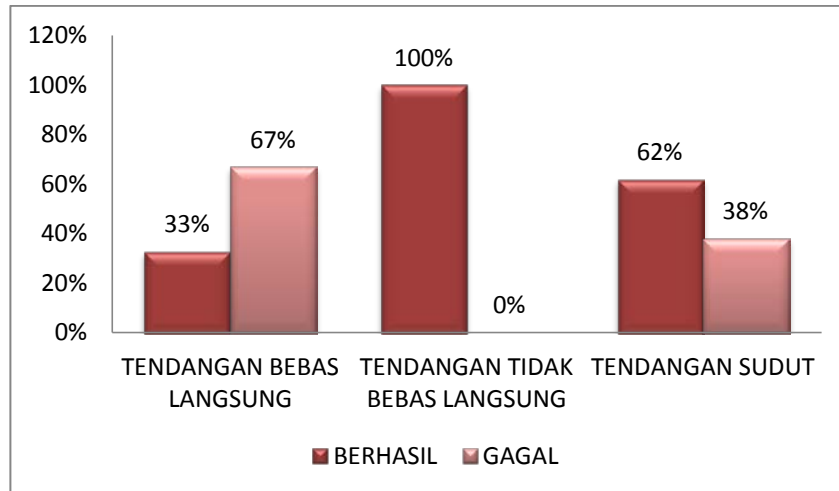
Grafik 1. Column prosentase keberhasilan dan kegagalan Tax Usakti dalam melakukan (*set piece*) pada futsal putra.

Table. 3 UNIVERSITAS MUHAMMADYAH PURWOKERTO

UNIVERSITAS MUHAMMADYAH PURWOKERTO						
JENIS TENDANGAN	TENDANGAN BEBAS LANGSUNG		TENDANGAN BEBAS TIDAK LANGSUNG		TENDANGAN SUDUT	
	BERHASIL	GAGAL	BERHASIL	GAGAL	BERHASIL	GAGAL
F	3	6	1	0	10	6
%	33%	67%	100%	0%	62%	38%

Dari hasil Kemampuan tim Universitas Muhammadiyah Purwokerto hasil untuk melakukan kegiatan (*set piece*) tendangan bebas langsung yang berhasil 3 aktivitas (33%) kegagalan 6 aktivitas (67%), Sedangkan Tendangan bebas tidak langsung berhasil 1 aktivitas (100%) kegagalan 0 aktivitas (0%) dan tendangan sudut keberhasilan 10 aktivitas (62%)

kegagalan 6 aktivitas (38%). Dilihat dari hasil ini tim Universitas muhammadiyah purwokerto lebih banyak melakukan kegagalan dari tendangan bebas langsung selama mengikuti kejuaraan.



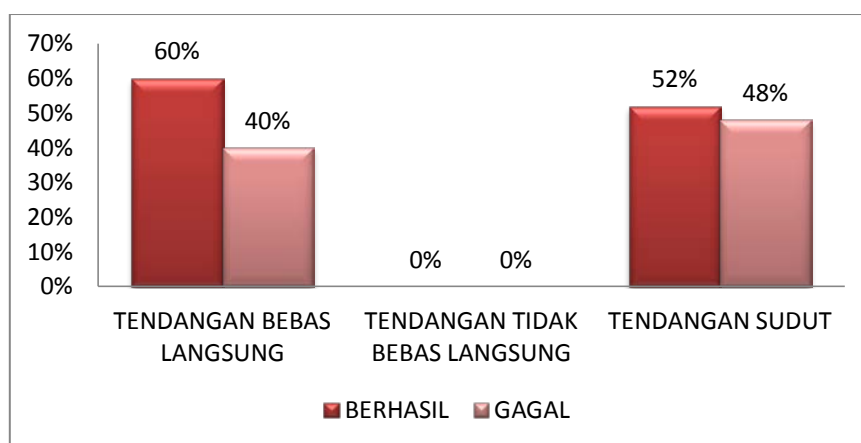
Grafik 2. Column prosentase keberhasilan dan kegagalan Universitas muhammadiyah purwokerto dalam melakukan (*set piece*) pada futsal putra

Table. 4. UNIVERSITAS NEGERI YOGYAKARTA

UNIVERSITAS NEGERI YOGYAKARTA						
JENIS TENDANGAN	TENDANGAN BEBAS LANGSUNG		TENDANGAN BEBAS TIDAK LANGSUNG		TENDANGAN SUDUT	
	BERHASIL	GAGAL	BERHASIL	GAGAL	BERHASIL	GAGAL
F	12	8	0	0	13	12
%	60%	40%	0%	0%	52%	48%

Dari hasil Kemampuan tim Universitas Negeri Yogyakarta hasil untuk melakukan kegiatan (*set piece*) tendangan bebas langsung yang berhasil 12 aktivitas (60%) kegagalan 8 aktivitas (40%), Sedangkan Tendangan bebas

tidak langsung berhasil 0 aktivitas (0%) kegagalan 0 aktivitas (0%) dan tendangan sudut keberhasilan 13 aktivitas (52%) kegagalan 12 aktivitas (48%). Dilihat dari hasil ini tim Universitas Negeri Yogyakarta selama pertandingan lebih banyak melakukan kegiatan dari tendangan bebas langsung, maupun tendangan sudut.

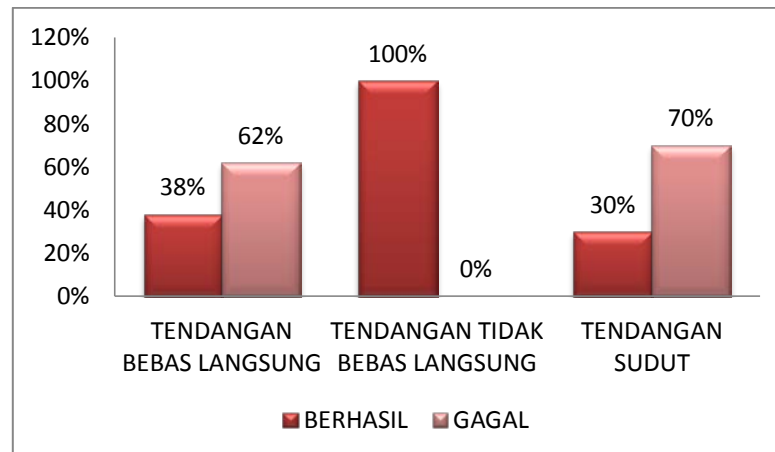


Grafik 3. Column prosentase keberhasilan dan kegagalan Universitas Negeri Yogyakarta dalam melakukan (*set piece*) pada futsal putra.

Table. 5. UNIVERSITAS PENDIDIKAN INDONESIA

UNIVERSITAS PENDIDIKAN INDONESIA						
JENIS TENDANGAN	TENDANGAN BEBAS LANGSUNG		TENDANGAN BEBAS TIDAK LANGSUNG		TENDANGAN SUDUT	
	BERHASIL	GAGAL	BERHASIL	GAGAL	BERHASIL	GAGAL
F	6	10	1	0	9	21
%	38%	62%	100%	0%	30%	70%

Dari hasil Kemampuan tim Universitas Pendidikan Bandung hasil untuk melakukan kegiatan (*set piece*) tendangan bebas langsung yang berhasil 6 aktivitas (38%) kegagalan 10 aktivitas (62%), Sedangkan Tendangan bebas tidak langsung berhasil 1 aktivitas (100%) kegagalan 0 aktivitas (0%) dan tendangan sudut keberhasilan 9 aktivitas (30%) kegagalan 21 aktivitas (70%). Dilihat dari hasil ini tim Universitas Pendidikan Bandung lebih banyak melakukan kegagalan dari tendangan bebas langsung, maupun tendangan sudut.

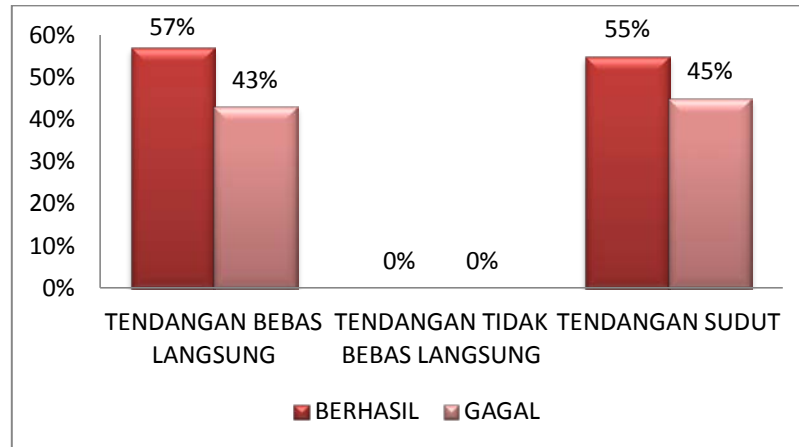


Grafik 4. Column prosentase keberhasilan dan kegagalan Universitas Pendidikan Indonesia dalam melakukan (*set piece*) pada futsal putra.

Table. 6. TELKOM BANDUNG

TELKOM BANDUNG						
JENIS TENDANGAN	TENDANGAN BEBAS LANGSUNG		TENDANGAN BEBAS TIDAK LANGSUNG		TENDANGAN SUDUT	
	BERHASIL	GAGAL	BERHASIL	GAGAL	BERHASIL	GAGAL
F	8	6	0	0	11	9
%	57%	43%	0%	0%	55%	45%

Dari hasil Kemampuan tim Telkom Bandung hasil untuk melakukan kegiatan (*set piece*) tendangan bebas langsung yang berhasil 8 aktivitas (57%) kegagalan 6 aktivitas (43%), Sedangkan Tendangan bebas tidak langsung berhasil aktivitas (0%) kegagalan 0 aktivitas (0%) dan tendangan sudut keberhasilan 11 aktivitas (55%) kegagalan 9 aktivitas (45%). Dilihat dari hasil ini tim Telkom Bandung lebih banyak melakukan keberhasilan dari tendangan bebas langsung, maupun tendangan sudut, sedangkan untuk tendangan bebas tidak langsung dilihat dari hasil tim Telkom tidak ada yang berhasil maupun gagal.



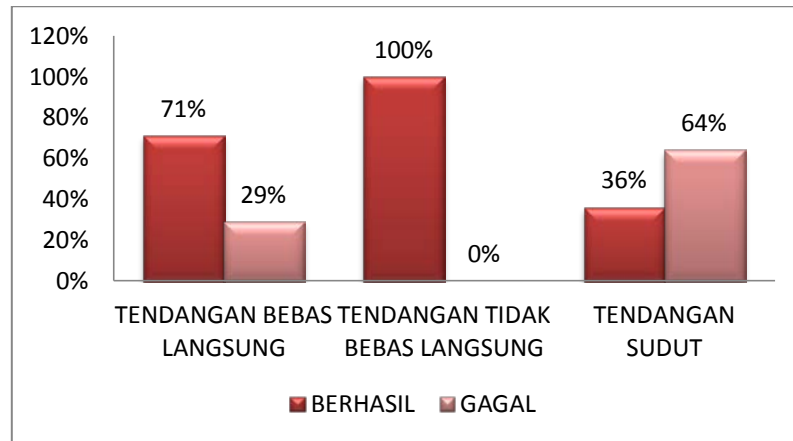
Grafik 5. Column prosentase keberhasilan dan kegagalan tim Telkom Bandung dalam melakukan (*set piece*) pada futsal putra.

Table. 7. AMIKOM PURWOKERTO

AMIKOM PURWOKERTO						
JENIS TENDANGAN	TENDANGAN BEBAS LANGSUNG		TENDANGAN BEBAS TIDAK LANGSUNG		TENDANGAN SUDUT	
	BERHASIL	GAGAL	BERHASIL	GAGAL	BERHASIL	GAGAL
F	5	2	1	0	4	7
%	71%	29%	100%	0%	36%	64%

Dari hasil Kemampuan tim Amikom Purwokerto hasil untuk melakukan kegiatan (*set piece*) tendangan bebas langsung yang berhasil 5 aktivitas (71%) kegagalan 2 aktivitas (29%), Sedangkan Tendangan bebas tidak langsung berhasil 1 aktivitas (100%) kegagalan 0 aktivitas (0%) dan tendangan sudut keberhasilan 4 aktivitas (36%) kegagalan 7 aktivitas (64%). Dilihat dari hasil ini tim Amikom Purwokerto lebih banyak melakukan

keberhasilan dari tendangan bebas langsung, tendangan bebas tidak langsung.



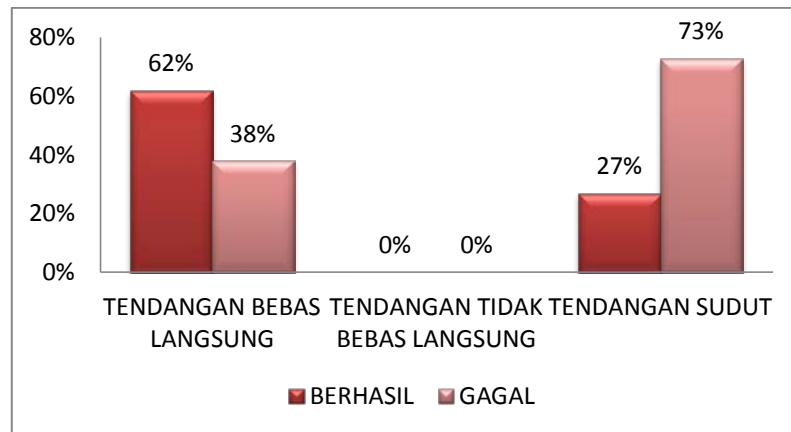
Grafik 6. Column prosentase keberhasilan dan kegagalan tim Amikom Purwokerto dalam melakukan (*set piece*) pada futsal putra.

Table. 8. UNISBA

UNISBA						
JENIS TENDANGAN	TENDANGAN BEBAS LANGSUNG		TENDANGAN BEBAS TIDAK LANGSUNG		TENDANGAN SUDUT	
	BERHASIL	GAGAL	BERHASIL	GAGAL	BERHASIL	GAGAL
F	5	3	0	0	4	11
%	62%	38%	0%	0%	27%	73%

Dari hasil Kemampuan tim Unisba hasil untuk melakukan kegiatan (*set piece*) tendangan bebas langsung yang berhasil 5 aktivitas (62%) kegagalan 3 aktivitas (38%), Sedangkan Tendangan bebas tidak langsung berhasil 0

aktivitas (0%) kegagalan 0 aktivitas (0%) dan tendangan sudut keberhasilan 4 aktivitas (27%) kegagalan 11 aktivitas (73%). Dilihat dari hasil ini tim Unisba lebih banyak melakukan kegagalan dari tendangan sudut.



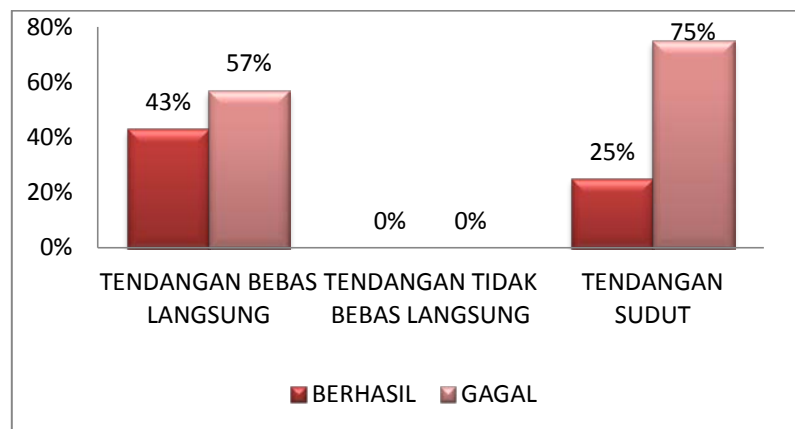
Grafik 7. Column prosentase keberhasilan dan kegagalan tim unisba dalam melakukan (*set piece*) pada futsal putra.

Table. 9. UNIVERSITAS PERADABAN

UNIVERSITAS PERADABAN						
JENIS TENDANGAN	TENDANGAN BEBAS LANGSUNG		TENDANGAN BEBAS TIDAK LANGSUNG		TENDANGAN SUDUT	
	BERHASIL	GAGAL	BERHASIL	GAGAL	BERHASIL	GAGAL
F	3	4	0	0	2	6
%	43%	57%	0%	0%	25%	75%

Dari hasil Kemampuan tim Universitas Peradaban hasil untuk melakukan kegiatan (*set piece*) tendangan bebas langsung yang berhasil 3

aktivitas (43%) kegagalan 4 aktivitas (57%), Sedangkan Tendangan bebas tidak langsung berhasil 0 aktivitas (0%) kegagalan 0 aktivitas (0%) dan tendangan sudut keberhasilan 2 aktivitas (25%) kegagalan 6 aktivitas (75%). Dilihat dari hasil ini tim Universitas Peradaban lebih banyak melakukan kegagalan dari tendangan sudut, sedangkan tendangan bebas tidak langsung tidak ada yang berhasil maupun gagal.

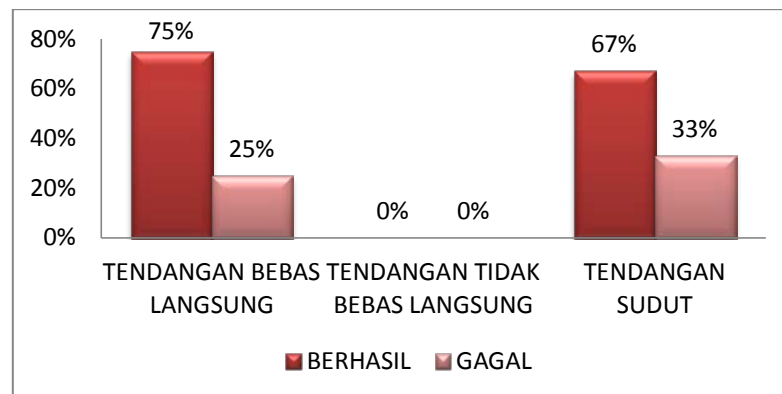


Grafik 8. Column prosentase keberhasilan dan kegagalan tim Universitas Peradaban dalam melakukan (*set piece*) pada futsal putra.

Table. 10. IAIN PURWOKERTO

IAIN PURWOKERTO						
JENIS TENDANGAN	TENDANGAN BEBAS LANGSUNG		TENDANGAN BEBAS TIDAK LANGSUNG		TENDANGAN SUDUT	
	BERHASIL	GAGAL	BERHASIL	GAGAL	BERHASIL	GAGAL
F	6	2	0	0	4	2
%	75%	25%	0%	0%	67%	33%

Dari hasil Kemampuan tim IAIN Purwokerto hasil untuk melakukan kegiatan (*set piece*) tendangan bebas langsung yang berhasil 6 aktivitas (75%) kegagalan 2 aktivitas (25%), Sedangkan Tendangan bebas tidak langsung berhasil 0 aktivitas (0%) kegagalan 0 aktivitas (0%) dan tendangan sudut keberhasilan 4 aktivitas (67%) kegagalan 2 aktivitas (33%). Dilihat dari hasil ini tim IAIN Purwokerto lebih banyak melakukan kegagalan dari tendangan sudut sedangkan tendangan bebas tidak langsung tidak melakukan kegagalan atau keberhasilan.

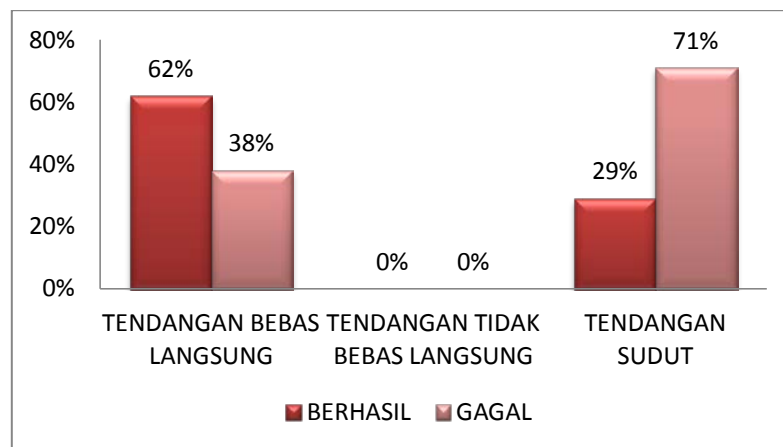


Grafik 9. Column prosentase keberhasilan dan kegagalan tim IAIN Purwokerto dalam melakukan (*set piece*) pada futsal putra.

Table. 11. UNSOED BLACK

UNSOED BLACK						
JENIS TENDANGAN	TENDANGAN BEBAS LANGSUNG		TENDANGAN BEBAS TIDAK LANGSUNG		TENDANGAN SUDUT	
	BERHASIL	GAGAL	BERHASIL	GAGAL	BERHASIL	GAGAL
F	8	5	0	0	4	10
%	62%	38%	0%	0%	29%	71%

Dari hasil Kemampuan tim Unsoed *Black* hasil untuk melakukan kegiatan (*set piece*) tendangan bebas langsung yang berhasil 8 aktivitas (62%) kegagalan 5 aktivitas (38%), Sedangkan Tendangan bebas tidak langsung berhasil 0 aktivitas (0%) kegagalan 0 aktivitas (0%) dan tendangan sudut keberhasilan 4 aktivitas (29%) kegagalan 10 aktivitas (71%). Dilihat dari hasil ini tim Unsoed *Black* lebih banyak melakukan kegagalan dari tendangan sudut.

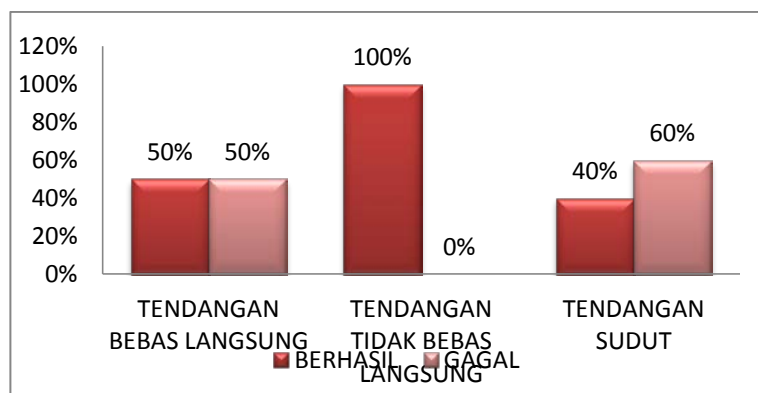


Grafik 10. Column prosentase keberhasilan dan kegagalan tim Unsoed *Black* dalam melakukan (*set piece*) pada futsal putra.

Table. 12. UNSOED YELLOW

UNSOED YELLOW						
JENIS TENDANGAN	TENDANGAN BEBAS LANGSUNG		TENDANGAN BEBAS TIDAK LANGSUNG		TENDANGAN SUDUT	
	BERHASIL	GAGAL	BERHASIL	GAGAL	BERHASIL	GAGAL
F	4	4	1	0	2	3
%	50%	50%	100%	0%	40%	60%

Dari hasil Kemampuan tim Unsoed *Yellow* hasil untuk melakukan kegiatan (*set piece*) tendangan bebas langsung yang berhasil 4 aktivitas (50%) kegagalan 4 aktivitas (50%), Sedangkan Tendangan bebas tidak langsung berhasil 1 aktivitas (100%) kegagalan 0 aktivitas (0%) dan tendangan sudut keberhasilan 2 aktivitas (40%) kegagalan 3 aktivitas (60%). Dilihat dari hasil ini tim Unsoed *Yellow* lebih banyak melakukan kegagalan dari tendangan sudut.

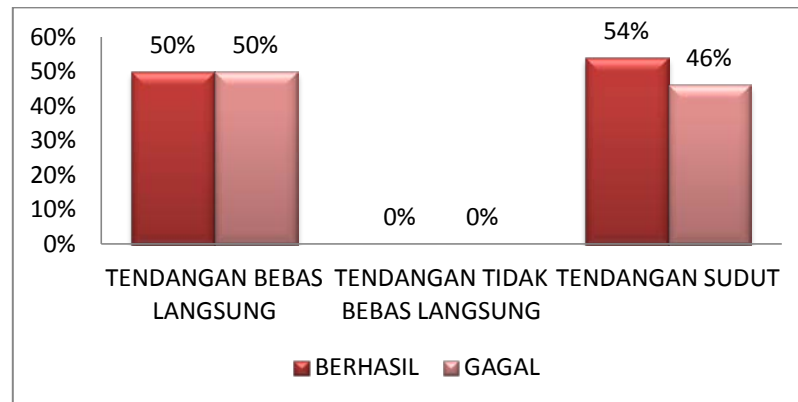


Grafik 11. Column prosentase keberhasilan dan kegagalan tim Unsoed *Yellow* dalam melakukan (*set piece*) pada futsal putra.

Table. 13. UNIVERSITAS ISLAM NEGERI YOGYAKARTA

UNIVERSITAS ISLAM NEGERI YOGYAKARTA						
JENIS TENDANGAN	TENDANGAN BEBAS LANGSUNG		TENDANGAN BEBAS TIDAK LANGSUNG		TENDANGAN SUDUT	
	BERHASIL	GAGAL	BERHASIL	GAGAL	BERHASIL	GAGAL
F	2	2	0	0	7	6
%	50%	50%	0%	0%	54%	46%

Dari hasil Kemampuan tim UIN Yogya hasil untuk melakukan kegiatan (*set piece*) tendangan bebas langsung yang berhasil 2 aktivitas (50%) kegagalan 2 aktivitas (50%), Sedangkan Tendangan bebas tidak langsung berhasil 0 aktivitas (0%) kegagalan 0 aktivitas (0%) dan tendangan sudut keberhasilan 7 aktivitas (54%) kegagalan 6 aktivitas (46%). Dilihat dari hasil ini tim UIN Yogya lebih banyak melakukan kegagalan dari tendangan bebas langsung, sedangkan tendangan bebas tidak langsung tidak melakukan kegagalan atau keberhasilan.



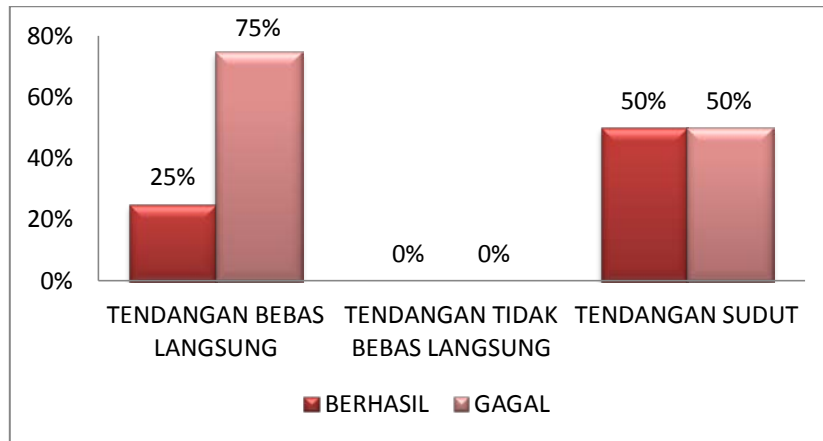
Grafik 12. Column prosentase keberhasilan dan kegagalan tim UIN Yogya dalam melakukan (*set piece*) pada futsal putra

Table. 14. POLTEKES SEMARANG

POLTEKES SEMARANG						
JENIS TENDANGAN	TENDANGAN BEBAS LANGSUNG		TENDANGAN BEBAS TIDAK LANGSUNG		TENDANGAN SUDUT	
	BERHASIL	GAGAL	BERHASIL	GAGAL	BERHASIL	GAGAL
F	1	3	0	0	2	2
%	25%	75%	0%	0%	50%	50%

Dari hasil Kemampuan tim Poltekes Semarang hasil untuk melakukan kegiatan (*set piece*) tendangan bebas langsung yang berhasil 1 aktivitas (25%) kegagalan 3 aktivitas (75%), Sedangkan Tendangan bebas tidak langsung berhasil 0 aktivitas (0%) kegagalan 0 aktivitas (0%) dan tendangan sudut keberhasilan 2 aktivitas (50%) kegagalan 2 aktivitas (50%). Dilihat dari hasil ini tim Poltekes Semarang lebih banyak melakukan kegagalan dari

tendangan bebas langsung, sedangkan tendangan bebas tidak langsung tidak melakukan kegagalan atau keberhasilan.



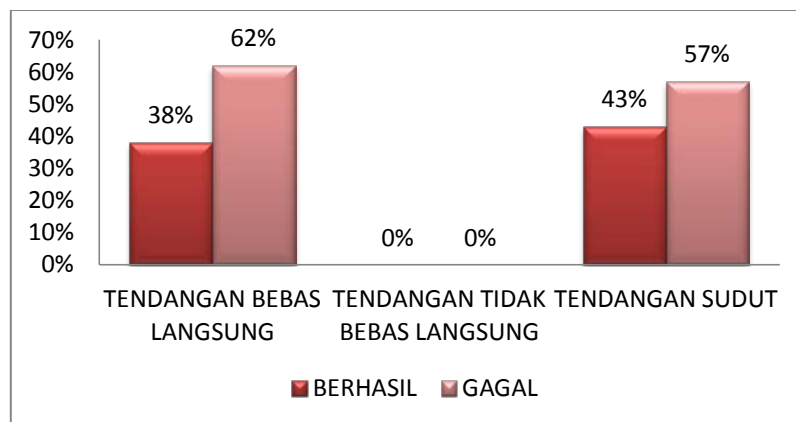
Grafik 13. Column prosentase keberhasilan dan kegagalan Poltekes Semarang dalam melakukan (*set piece*) pada futsal putra.

Table. 15. STEI BOGOR

STEI BOGOR						
JENIS TENDANGAN	TENDANGAN BEBAS LANGSUNG		TENDANGAN BEBAS TIDAK LANGSUNG		TENDANGAN SUDUT	
	BERHASIL	GAGAL	BERHASIL	GAGAL	BERHASIL	GAGAL
F	3	5	0	0	3	4
%	38%	62%	0%	0%	43%	57%

Dari hasil Kemampuan tim Stei Bogor hasil untuk melakukan kegiatan (*set piece*) tendangan bebas langsung yang berhasil 3 aktivitas (38%) kegagalan 5 aktivitas (62%), Sedangkan Tendangan bebas tidak langsung

berhasil 0 aktivitas (0%) kegagalan 0 aktivitas (0%) dan tendangan sudut keberhasilan 3 aktivitas (43%) kegagalan 4 aktivitas (57%). Dilihat dari hasil ini tim Stei Bogor lebih banyak melakukan kegagalan dari tendangan bebas langsung, maupun tendangan sudut, sedangkan tendangan bebas tidak langsung tidak melakukan keberhasilan atau kegagalan.

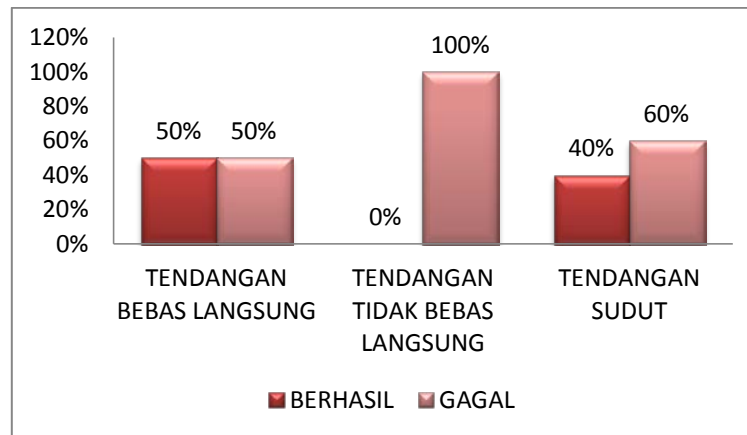


Grafik 14. Column prosentase keberhasilan dan kegagalan tim Stei Bogor dalam melakukan (*set piece*) pada futsal putra.

Table. 16. STIKES HARAPAN BANGSA

STIKES HARAPAN BANGSA						
JENIS TENDANGAN	TENDANGAN BEBAS LANGSUNG		TENDANGAN BEBAS TIDAK LANGSUNG		TENDANGAN SUDUT	
	BERHASIL	GAGAL	BERHASIL	GAGAL	BERHASIL	GAGAL
F	2	2	0	1	2	3
%	50%	50%	0%	100%	40%	60%

Dari hasil Kemampuan tim Stikes Harapan Bangsa hasil untuk melakukan kegiatan (*set piece*) tendangan bebas langsung yang berhasil 2 aktivitas (50%) kegagalan 2 aktivitas (50%), Sedangkan Tendangan bebas tidak langsung berhasil 0 aktivitas (0%) kegagalan 1 aktivitas (100%) dan tendangan sudut keberhasilan 2 aktivitas (40%) kegagalan 3 aktivitas (60%). Dilihat dari hasil ini tim Stikes Semarang lebih banyak melakukan kegagalan dari tendangan bebas langsung, tendangan bebas tidak langsung maupun tendangan sudut.



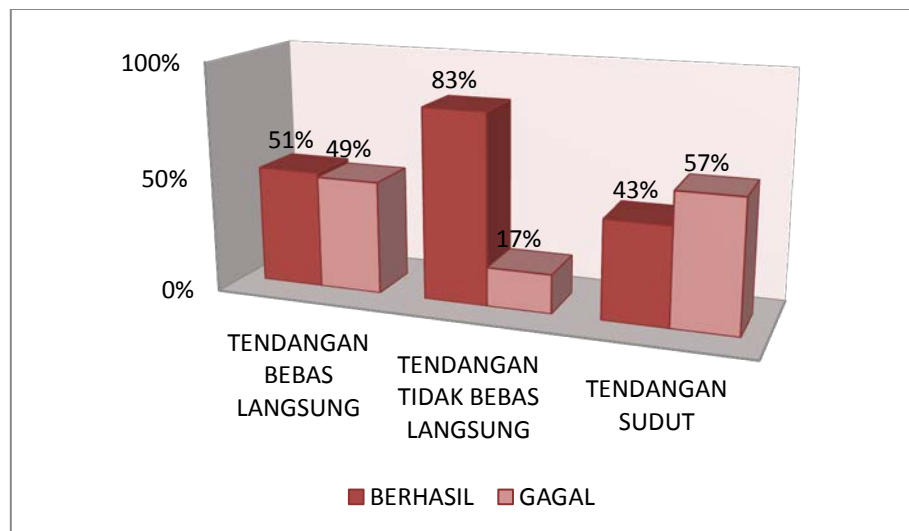
Grafik 15. Column prosentase keberhasilan dan kegagalan tim Stikes dalam melakukan (*set piece*) pada futsal putra.

B. Pembahasan Total Keseluruhan hasil pertandingan

Table.17. Hasil Prosentase Keberhasilan dan Kegagalan (*set piece*) peserta Soedorman Futsal *Championship* 2016

NO	NAMA TIM	M	JENIS TENDANGAN											
			TBL				TBTL				TS			
			B	G	B%	G%	B	G	B%	G%	B	G	B%	G%
1	TAX USAKTI	6	1	5	17%	83%	1	0	100%	0%	8	12	40%	60%
2	UMP	3	3	6	33%	67%	1	0	100%	0%	10	6	62%	38%
3	UNY	6	12	8	60%	40%	0	0	0%	0%	13	12	52%	48%
4	UPI	6	6	10	38%	62%	1	0	100%	0%	9	21	30%	70%
5	TELKOM BDG	6	8	6	57%	43%	0	0	0%	0%	11	9	55%	45%
6	AMIKOM	3	5	2	71%	29%	1	0	100%	0%	4	7	36%	64%
7	UNISBA	4	5	3	62%	38%	0	0	0%	0%	4	11	27%	73%
8	PERADABAN	3	3	4	43%	57%	0	0	0%	0%	2	6	25%	75%
9	IA IN PWT	3	6	2	75%	25%	0	0	0%	0%	4	2	67%	33%
10	UNSOED BLACK	4	8	5	62%	38%	0	0	0%	0%	4	10	29%	71%
11	UNSOED YELLOW	4	4	4	50%	50%	1	0	100%	0%	2	3	40%	60%
12	UIN JOGJA	3	2	2	50%	50%	0	0	0%	0%	7	6	54%	46%
13	POLTEKES	3	1	3	25%	75%	0	0	0%	0%	2	2	50%	50%
14	STEI BOGOR	3	3	5	38%	62%	0	0	0%	0%	3	4	43%	57%
15	STIKES	3	2	2	50%	50%	0	1	0%	100%	2	3	40%	60%
16	JUMLAH		69	67	51%	49%	5	1	83%	17%	85	114	43%	57%

Berdasarkan pengamatan data yang diperoleh dari hasil pertandingan pada kejuaraan Nasional Soedirman Futsal *Championship* 2016. Mendeskripsikan keberhasilan dan kegagalan dari kegiatan *set piece* (Tendangan bebas langsung, tendangan bebas tidak langsung, tendangan sudut). Semua perolehan dari kegiatan *set piece* telah di peroleh 69 aktivitas keberhasilan dari tendangan bebas langsung dan 67 aktivitas kegagalan. Sedangkan tendangan bebas tidak langsung 5 aktivitas keberhasilan dan 1 aktivitas kegagalan. Lalu dari tendangan sudut diperoleh 85 aktivitas dan 114 aktivitas kegagalan. Table diatas adalah jumlah keseluruhan per tim dan presentase keberhasilan dan kegagalan dengan kegiatan *set piece* pada peserta unsoed futsal *championship* 2016.



Grafik 16. Column prosentase keberhasilan dan kegagalan keseluruhan tim putra dalam melakukan kegiatan(*set piece*)

Dari pengamatan diatas dapat disimpulkan bahwa pada pertandingan tersebut untuk tendangan bebas langsung dengan prosentase keberhasilan 51% dan kegagalan 49% dari hasil yang didapat terlihat bahwa tendangan bebas langsung tersebut tidak memiliki selisih yang sangat jauh dari keberhasilan dan kegagalannya. Tapi dari 49% kegagalan yang disebabkan kurangnya keahlian pemain dalam melakukan ketepatan tendangan *shooting* sehingga ada beberapa pemain yang telah diberikan kesempatan untuk menguasai bola tidak dimanfaatkan secara baik dan kebanyakan bola melenceng dari gawang lawan.

Sedangkan hasil dari pengamatan tendangan bebas tidak langsung dengan prosentase keberhasilan 83% dan kegagalan 17% dapat terlihat dari hasil data yang didapat bahwa tidak semua tim mendapatkan kesempatan tendangan bebas tidak langsung. Dan tim yang mendapatkan kesempatan tersebut dimanfaatkan dengan sebaik – baiknya dengan 1 aktivitas dari 5 tim yang mendapatkan tendangan bebas tidak langsung dan dapat terlihat dari kegagalan yang hanya 17% dikarenakan pemain terlihat terburu-buru mengambil keputusan dan merasa mendapatkan tekanan dari lawan sehingga menjadi panik.

Adapun hasil yang didapat dari tendangan sudut dengan prosentase keberhasilan 37% dan kegagalan 63% dari data yang didapat terlihat lebih banyak kegagalan dari tendangan sudut dikarenakan kebanyakan pemain kurang tepat dalam mengambil keputusan, kurangnya strategi dalam tendangan sudut juga dapat berpengaruh kepada masing – masing tim. Seharusnya tendangan sudut juga bisa dapat menghasilkan peluang terjadinya gol karena ada beberapa tim yang kurang tepat mengambil keputusan atau pun ada kawannya yang tidak *support* sehingga kesempatan tendangan sudut menjadi sia – sia.