



Lampiran 6. Dokumen dan Foto Pelaksanaan Tindakan

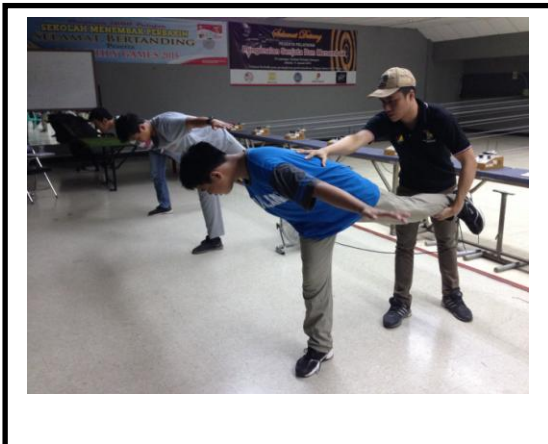
FOTO SIKLUS 1




Gb. 1. Berlatih Keseimbangan *Strock Stand*, siswa masih perlu bimbingan



Gb. 2. Berlatih Keseimbangan *Strock Stand*, siswa sudah dapat melakukan sendiri



Gb. 3. Berlatih Keseimbangan *Airplane Balance*, siswa masih perlu bimbingan



Gb. 4. Berlatih Keseimbangan *Airplane Balance*, siswa sudah dapat melakukan sendiri



Gb. 5. Berlatih Keseimbangan *Sitting Balance*, siswa masih perlu bimbingan



Gb. 6. Berlatih Keseimbangan *Sitting Balance*, siswa sudah dapat melakukan sendiri



Gb. 7. Siswa tes menembak siklus I



Gb. 8. Siswa tes menembak siklus I


FOTO SIKLUS II



Gb9. Berlatih Keseimbangan dengan menggunakan papan, siswa masih perlu bimbingan



Gb10. Berlatih Keseimbangan dengan menggunakan papan, siswa masih perlu bimbingan



Gb11. Berlatih Keseimbangan dengan menggunakan papan, siswa sudah dapat melakukan sendiri



Gb12. Berlatih Keseimbangan dengan menggunakan papan, siswa sudah dapat melakukan sendiri



Gb13. Berlatih Keseimbangan dengan menggunakan papan titian



Gb14. Berlatih Keseimbangan dengan menggunakan papan titian



Gb. 15. Siswa tes menembak siklus II



Gb. 16. Siswa tes menembak siklus II