

**PENGARUH UPAH MINIMUM, TINGKAT PENDIDIKAN DAN  
PRODUK DOMESTIK REGIONAL BRUTO TERHADAP  
PENYERAPAN TENAGA KERJA DI INDONESIA TAHUN 2010 -  
2019**

**FEBRIYANTI SAFDI PUTRI**

**1701617062**



**Skripsi Ini Disusun Sebagai Salah Satu Persyaratan Untuk Memperoleh Gelar  
Sarjana Pendidikan Pada Fakultas Ekonomi Universitas Negeri Jakarta**

**PROGRAM STUDI S1 PENDIDIKAN EKONOMI**

**FAKULTAS EKONOMI**

**UNIVERSITAS NEGERI JAKARTA**

**2021**

***THE EFFECT OF MINIMUM WAGE, EDUCATION LEVEL AND  
GROSS REGIONAL DOMESTIC PRODUCTS ON LABOR  
ABSORPTION IN INDONESIA 2010-2019***

**FEBRIYANTI SAFDI PUTRI**

**1701617062**

***Skripsi is Written as a Part of Bachelor Degree in Economic Education  
Accomplishment***

***ECONOMIC EDUCATION STUDY PROGRAM***

***FACULTY OF ECONOMICS***

***STATE UNIVERSITY OF JAKARTA***

**2021**



## ABSTRAK

**Febriyanti Safdi Putri, Pengaruh Upah Minimum, Tingkat Pendidikan dan Produk Domestik Regional Bruto terhadap Penyerapan Tenaga Kerja di Indonesia tahun 2010-2019. Skripsi. Jakarta: Program Studi Pendidikan Ekonomi, Fakultas Ekonomi, Universitas Negeri Jakarta, 2021.**

Penelitian ini bertujuan untuk mengetahui kebenaran, kevalidan, keshahihan dan dapat dipercaya (reliabel) sejauh mana pengaruh Upah Minimum, Tingkat Pendidikan dan Produk Domestik Regional Bruto terhadap Penyerapan Tenaga Kerja di Indonesia. Data sekunder menjadi data yang digunakan untuk setiap variabel yang digunakan dalam penelitian ini, diantaranya data upah minimum, jumlah murid/mahasiswa yang bersekolah, dan produk domestik regional bruto atas dasar harga berlaku menurut provinsi di Indonesia. Peroleh data didapatkan dari data panel dari 33 provinsi di Indonesia, kecuali Kalimantan Utara, dikarenakan Kalimantan Utara baru diresmikan pada tahun 2013, setiap variabel menggunakan rentang waktu yang sama yaitu 10 tahun dari tahun 2010-2019. Teknik analisis data menggunakan analisis regresi data panel dengan peroleh hasil estimasi menggunakan *Fixed Effect Models* berdasarkan Uji Chow dan Uji Hausman. Hasil penelitian menunjukkan bahwa upah minimum, tingkat pendidikan dan produk domestik regional bruto berpengaruh positif dan signifikan terhadap penyerapan tenaga kerja di Indonesia.

Kata Kunci: Upah Minimum, Tingkat Pendidikan, Produk Domestik Regional Bruto (PDRB), Penyerapan Tenaga Kerja, Indonesia

## ABSTRACT

*Febriyanti Safdi Putri, The Effect of Minimum Wage, Education Level and Gross Regional Domestic Product on Labor Absorption in Indonesia in 2010-2019. Essay. Jakarta: Economic Education Study Program, Faculty of Economics, Jakarta State University, 2021.*

This study aims to determine the truth, validity, authenticity and reliable (reliable) extent of the influence of Minimum Wage, Education Level and Gross Regional Domestic Product on Labor Absorption in Indonesia. Secondary data is the data used for each variable used in this study, including data on the minimum wage, the number of students/students attending school, and gross regional domestic product at current prices by province in Indonesia. The data obtained from panel data from 33 provinces in Indonesia, except for North Kalimantan, because North Kalimantan was only inaugurated in 2013, each variable uses the same time span, which is 10 years from 2010-2019. The data analysis technique uses panel data regression analysis to obtain estimation results using Fixed Effect Models based on the Chow Test and Hausman Test. The results of the study indicate that the minimum wage, education level and gross regional domestic product have a positive and significant impact on employment in Indonesia.

Keywords: Minimum Wage, Education Level, Gross Regional Domestic Product (GRDP), Labor Absorption, Indonesia.

## LEMBAR PERSETUJUAN SKRIPSI

### LEMBAR PERSETUJUAN SKRIPSI

Judul :PENGARUH UPAH MINIMUM, TINGKAT  
PENDIDIKAN DAN PRODUK DOMESTIK REGIONAL  
BRUTO TERHADAP PENYERAPAN TENAGA KERJA  
DI INDONESIA TAHUN 2010-2019


Nama : Febriyanti Safdi Putri

No. registrasi : 1701617062

Program Studi : Pendidikan Ekonomi

Mengetahui,

Dosen Pembimbing I



Dr. Saparuddin M, M.Si  
NIP. 197701152005011001

Dosen Pembimbing II



Prof. Dr. Harya Kuncara Wiralaga,  
SE., M.Si  
NIP. 197002072008121001


Ketua Program Studi Pendidikan Ekonomi



Prof. Dr. Sri Indah Nikensari, M.Si  
NIP. 196208091990032001

## LEMBAR PERSETUJUAN UJIAN SKRIPSI








### Lembar Persetujuan Ujian Skripsi

<b>PERSETUJUAN PEMBIMBING DIPERSYARATKAN UNTUK UJIAN SKRIPSI</b>	
<p>Pembimbing 1</p>  <p>Dr. Saparuddin M, M.Si NIP. 197701152005011001 28 Juli 2021</p>	<p>Pembimbing 2</p>  <p>Prof. Dr. Harya Kuncara Wiralaga, SE., M.Si NIP. 197002072008121001 28 Juli 2021</p> <p style="text-align: center;">Mengetahui, Koordinator Program Studi Pendidikan Ekonomi</p>  <p>Prof. Dr. Sri Indah Nikensari, M.Si NIP. 196208091990032001 28 Juli 2021</p>
<p>Nama : Fehryanti Safdi Putri No. Registrasi : 1701617062 Program Studi : Pendidikan Ekonomi</p>	

*Catatan : - diketik dengan huruf times new roman ukuran 12  
- dibuat rangkap Lima tanda tangan asli dengan bolpoint warna biru*

## LEMBAR PENGESAHAN SKRIPSI

### Lembar Pengesahan Skripsi

LEMBAR PENGESAHAN SKRIPSI			
Penanggung Jawab Dekan Fakultas Ekonomi  Dr. Ari Saptono, SE., M.SE NIP. 197207152001121001			
No	Nama	Tanda Tangan	Tanggal
1	Prof. Dr. Sri Indah Nikensari, M.Si NIP. 196208091990032001 (Koordinator Prodi)		...25/08/2021...
2	Dr. Ari Saptono, SE., M.Pd NIP. 197207152001121001 (Ketua Penguji)		...28/08/2021..
3	Herlita, S.Sos., M.Ec.Dev NIP. 198401062014042002 (Penguji Ahli 1)		25/8-2021
4	Dicky iranto, SE., M.SE NIP. 197106122001121001 (Penguji Ahli 2)		..... 25/08/2021
5	Dr. Saparuddin M, M.Si NIP. 197701152005011001 (Pembimbing 1)		23/8
6	Prof. Dr. Harya Kuncara Wiralaga, SE., M.Si NIP. 197002072008121001 (Pembimbing 2)		23/8/2021
Nama : Febriyanti Safdi Putri No. Registrasi : 1701617062 Program Studi : Pendidikan Ekonomi Tanggal Lulus : 13 Agustus 2021			

Catatan : - diketik dengan huruf times new roman ukuran 12  
 - dibuat rangkap lima tanda tangan asli dengan bolpoint warna biru

F072020



## PERNYATAAN ORISINALITAS

### PERNYATAAN ORISINALITAS

Dengan ini saya menyatakan bahwa

1. Skripsi ini merupakan karya asli dan belum pernah diajukan untuk mendapatkan gelar akademik sarjana, baik di Universitas Negeri Jakarta maupun di Perguruan Tinggi lain.
2. Skripsi ini belum dipublikasikan, kecuali secara tertulis dengan jelas dicantumkan sebagai acuan dalam naskah dengan disebutkan nama pengarang dan dicantumkan dalam daftar pustaka.
3. Pernyataan ini saya buat dengan sesungguhnya dan apabila di kemudian hari terdapat penyimpangan dan ketidakbenaran, maka saya bersedia menerima sanksi akademik berupa pencabutan gelar yang saya telah peroleh, serta sanksi lainnya dengan norma yang berlaku di Universitas Negeri Jakarta.

Jakarta, 1 September 2021  
Yang membuat pernyataan



10000  
REPUBLIK INDONESIA  
METAL  
TEMPER  
08738AUX004716824

Putri  
1701617062



## LEMBAR PERNYATAAN PERSETUJUAN PUBLIKASI



KEMENTERIAN PENDIDIKAN DAN  
KEBUDAYAAN UNIVERSITAS NEGERI  
JAKARTA UPT PERPUSTAKAAN

Jalan Rawamangun Muka Jakarta 13220  
Telepon/Faksimili: 021-4894221  
Laman: [lib.unj.ac.id](http://lib.unj.ac.id)

### LEMBAR PERNYATAAN PERSETUJUAN PUBLIKASI KARYA ILMIAH UNTUK KEPENTINGAN AKADEMIS

Sebagai sivitas akademika Universitas Negeri Jakarta, yang bertanda tangan di bawah ini, saya:

Nama : Febriyanti Safdi Putri  
NIM : 1701617062  
Fakultas/Prodi : Ekonomi/Pendidikan Ekonomi  
Alamat email : [safdiputri@gmail.com](mailto:safdiputri@gmail.com)

Demi pengembangan ilmu pengetahuan, menyetujui untuk memberikan kepada UPT Perpustakaan Universitas Negeri Jakarta, Hak Bebas Royalti Non-Eksklusif atas karya ilmiah:

Skripsi     Tesis     Disertasi     Lain-lain (.....)

yang berjudul :

Pengaruh Upah Minimum, Tingkat Pendidikan, dan Produk  
Domestik Regional Bruto terhadap Penyerapan Tenaga Kerja  
di Indonesia tahun 2010-2019

Dengan Hak Bebas Royalti Non-Eksklusif ini UPT Perpustakaan Universitas Negeri Jakarta berhak menyimpan, mengalihmediakan, mengelolanya dalam bentuk pangkalan data (*database*), mendistribusikannya, dan menampilkan/mempublikasikannya di internet atau media lain secara *fulltext* untuk kepentingan akademis tanpa perlu meminta ijin dari saya selama tetap mencantumkan nama saya sebagai penulis/pencipta dan atau penerbit yang bersangkutan.

Saya bersedia untuk menanggung secara pribadi, tanpa melibatkan pihak Perpustakaan Universitas Negeri Jakarta, segala bentuk tuntutan hukum yang timbul atas pelanggaran Hak Cipta dalam karya ilmiah saya ini.

Demikian pernyataan ini saya buat dengan sebenarnya.

Jakarta, 1 September 2021

Penulis

  
(Febriyanti Safdi Putri  
nama dan tanda tangan)

## KATA PENGANTAR

Puji syukur atas kehadiran Allah SWT atas karunia, rahmat dan hidayahnya sehingga peneliti dapat menyusun penelitian skripsi yang berjudul “Pengaruh Upah Minimum, Tingkat Pendidikan dan Produk Domestik Regional Bruto terhadap Penyerapan Tenaga Kerja di Indonesia tahun 2010-2019”. Penelitian ini disusun atas syarat untuk mendapatkan gelar sarjana pada program studi Pendidikan Ekonomi, Fakultas Ekonomi, Universitas Negeri Jakarta. Penulis menyadari bahwa penelitian ini banyak mendapat dukungan dan bantuan serta bimbingan dari berbagai pihak.

Untuk itu, peneliti ingin mengucapkan rasa terima kasih kepada pihak yang telah turut serta dalam melancarkan penyusunan skripsi ini. Pihak-pihak yang terkait diantaranya adalah:

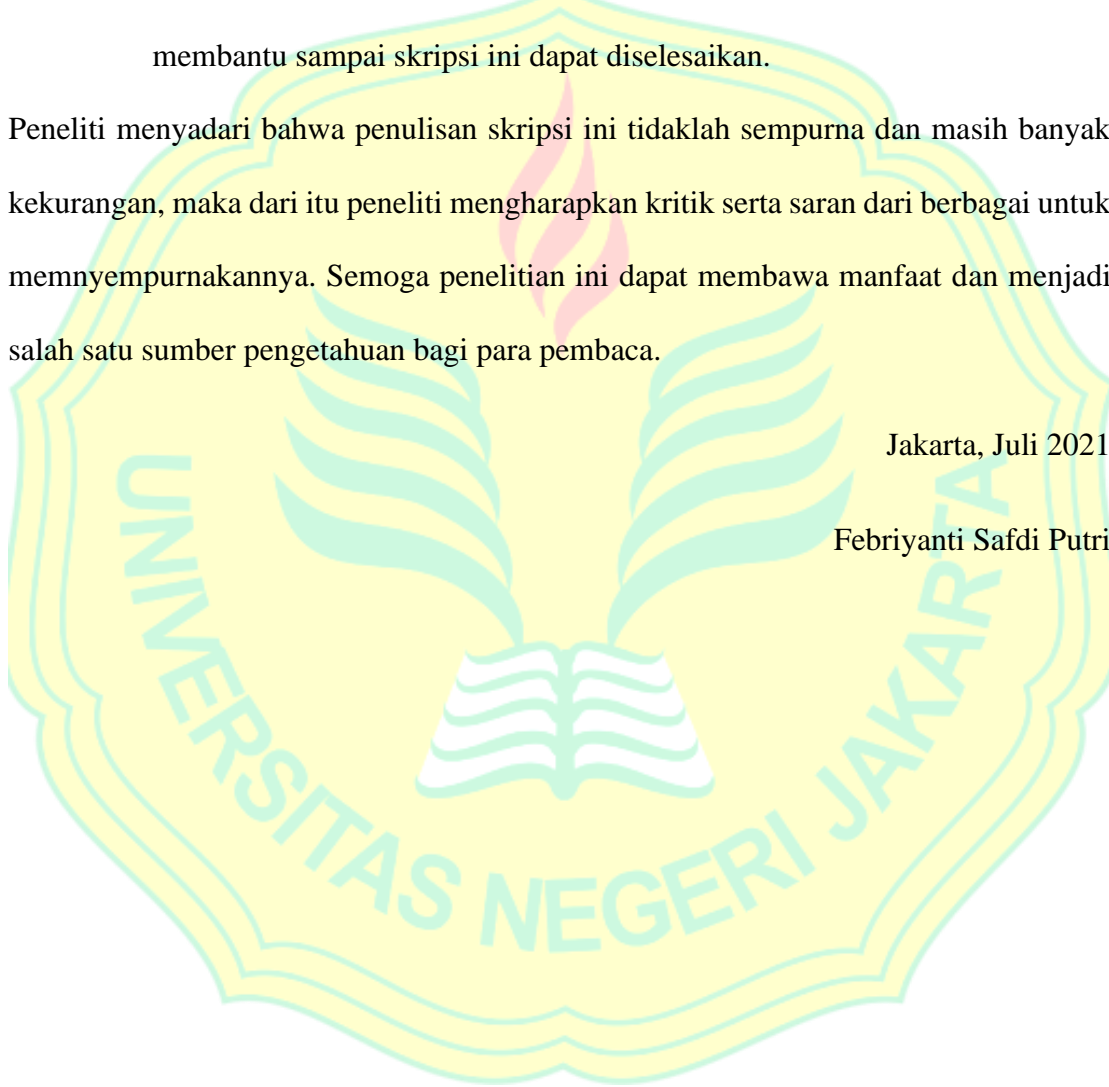
1. Dr. Ari Saptono, M.Pd. Selaku Dekan Fakultas Ekonomi, Universitas Negeri Jakarta.
2. Prof. Dr. Sri Indah Nikensari, M.Si. Selaku Ketua Program Studi Pendidikan Ekonomi, Fakultas Ekonomi, Universitas Negeri Jakarta.
3. Dr. Saparuddin, M.Si. Selaku Dosen Pembimbing I, yang memberikan bimbingan, dukungan, serta arahan kepada peneliti sehingga dapat menyelesaikan proposal skripsi.
4. Prof. Dr. Harya Kuncara Wiralaga, SE., M.Si. Selaku dosen pembimbing II, yang telah memberikan bimbingan, dukungan, serta arahan kepada peneliti sehingga dapat menyelesaikan proposal skripsi.

5. Orang tua, keluarga, dan teman-teman sekalian yang telah bersedia memberikan semangat, dukungan, dan doa kepada peneliti dalam menyelesaikan penelitian skripsi ini.
6. Serta seluruh pihak yang tidak dapat disebutkan satu persatu yang telah membantu sampai skripsi ini dapat diselesaikan.

Peneliti menyadari bahwa penulisan skripsi ini tidaklah sempurna dan masih banyak kekurangan, maka dari itu peneliti mengharapkan kritik serta saran dari berbagai untuk memnyempurnakannya. Semoga penelitian ini dapat membawa manfaat dan menjadi salah satu sumber pengetahuan bagi para pembaca.

Jakarta, Juli 2021

Febriyanti Safdi Putri



## DAFTAR ISI

<b>ABSTRAK .....</b>	<b>iii</b>
<b>ABSTRACT .....</b>	<b>iv</b>
<b>LEMBAR PERSETUJUAN SKRIPSI .....</b>	<b>v</b>
<b>LEMBAR PERSETUJUAN UJIAN SKRIPSI.....</b>	<b>vi</b>
<b>LEMBAR PENGESAHAN SKRIPSI .....</b>	<b>vii</b>
<b>PERNYATAAN ORISINALITAS.....</b>	<b>viii</b>
<b>LEMBAR PERNYATAAN PERSETUJUAN PUBLIKASI.....</b>	<b>ix</b>
<b>KATA PENGANTAR.....</b>	<b>x</b>
<b>DAFTAR ISI.....</b>	<b>xii</b>
<b>DAFTAR TABEL .....</b>	<b>xiv</b>
<b>DAFTAR GRAFIK .....</b>	<b>xv</b>
<b>BAB I.....</b>	<b>16</b>
<b>PENDAHULUAN.....</b>	<b>16</b>
<b>A. Latar Belakang Masalah .....</b>	<b>16</b>
<b>B. Identifikasi Masalah .....</b>	<b>23</b>
<b>C. Pembatasan Masalah .....</b>	<b>23</b>
<b>D. Perumusan Masalah .....</b>	<b>24</b>
<b>BAB II .....</b>	<b>26</b>
<b>KAJIAN TEORITIK .....</b>	<b>26</b>
<b>A. Deskripsi Konseptual.....</b>	<b>26</b>
<b>1. Variabel Terikat .....</b>	<b>26</b>
<b>2. Variabel Bebas.....</b>	<b>30</b>
<b>B. Penelitian Terdahulu .....</b>	<b>43</b>
<b>C. Kerangka Berpikir .....</b>	<b>47</b>
<b>D. Hipotesis.....</b>	<b>48</b>
<b>BAB III.....</b>	<b>49</b>
<b>METODE PENELITIAN .....</b>	<b>49</b>

<b>A. Tujuan Penelitian</b> .....	49
<b>B. Waktu dan Tempat Penelitian</b> .....	49
<b>C. Metode Penelitian</b> .....	50
<b>D. Jenis dan Sumber Data</b> .....	51
<b>E. Operasional Variabel Penelitian</b> .....	52
<b>F. Teknik Analisi Data</b> .....	54
<b>BAB IV</b> .....	66
<b>HASIL PENELITIAN DAN PEMBAHASAN</b> .....	66
<b>A. Deskripsi Data</b> .....	66
<b>B. Penentuan Metode Estimasi Data Panel</b> .....	69
a) <b>Pemilihan metode estimasi data panel</b> .....	70
b) <b>Pemilihan Model Estimasi Data Panel</b> .....	73
c) <b>Uji Asumsi Klasik</b> .....	76
d) <b>Hasil Estimasi Model Regresi</b> .....	82
e) <b>Pengujian Hipotesis</b> .....	85
<b>C. Pembahasan Hasil Penelitian</b> .....	88
<b>BAB V</b> .....	95
<b>PENUTUP</b> .....	95
<b>A. Kesimpulan</b> .....	95
<b>B. Implikasi</b> .....	96
1. <b>Implikasi Teoritis</b> .....	96
2. <b>Implikasi Praktis</b> .....	97
<b>C. Keterbatasan Penelitian</b> .....	97
<b>D. Rekomendasi bagi penelitian selanjutnya</b> .....	98
<b>DAFTAR PUSTAKA</b> .....	100
<b>LAMPIRAN-LAMPIRAN</b> .....	105

## DAFTAR TABEL

Tabel 3.1 Aturan Penentuan Autokorelasi .....	63
Tabel 4. 1 Statistik Deskriptif Variabel Penelitian.....	68
Tabel 4. 2 Hasil Estimasi <i>Common Effect Models</i> .....	71
Tabel 4.3 Hasil Estimasi <i>Fixed Effect Models</i> .....	72
Tabel 4. 4 Hasil Estimasi <i>Random Effect Models</i> .....	73
Tabel 4. 5 Hasil Estimasi Uji Chow.....	74
Tabel 4. 6 Hasil Estimasi Uji Hausman .....	76
Tabel 4. 7 Hasil Estimasi Uji Multikolinearitas.....	79
Tabel 4. 8 Hasil Uji Heteroskedastisitas .....	80
Tabel 4. 9 Hasil Uji Autokorelasi .....	82





## DAFTAR GRAFIK

Grafik 1. 1 Upah Minimum Provinsi di Indonesia tahun 2010-2019 .....	18
Grafik 1.2 Produk Domestik Regional Bruto 34 Provinsi di Indonesia.....	22
Grafik 4. 1 Hasil Uji Normalitas .....	78

