

**HUBUNGAN ANTARA *INTERNAL LOCUS OF CONTROL*
(LOKUS PENGENDALIAN) DENGAN PROKRASTINASI PADA
MAHASISWA PEND. ADM PERKANTORAN ANGKATAN 2008
FAKULTAS EKONOMI UNIVERSITAS NEGERI JAKARTA**

**VIVI FEBRIANI
8115067570**



**Skripsi Ini Disusun Sebagai Salah Satu Persyaratan Untuk Memperoleh
Gelar Sarjana Pendidikan**

**PROGRAM STUDI PENDIDIKAN EKONOMI
KONSENTRASI PENDIDIKAN ADMINISTRASI PERKANTORAN
JURUSAN EKONOMI DAN ADMINISTRASI
FAKULTAS EKONOMI
UNIVERSITAS NEGERI JAKARTA
2011**

***CORRELATION BETWEEN INTERNAL LOCUS OF CONTROL
WITH PROCRASTINATION OF STUDENTS OFFICE
ADMINISTRATION EDUCATION 2008 FACULTY OF
ECONOMICS STATE UNIVERSITY OF JAKARTA***

**VIVI FEBRIANI
8115067570**



Skripsi is Written as Part Of Bachelor Degree in Education Accomplishment

***STUDY PROGRAM OF ECONOMIC EDUCATION
CONCENTRATION IN OFFICE ADMINISTRATION EDUCATION
DEPARTMENT OF ECONOMICS AND ADMINISTRATION
FACULTY OF ECONOMICS
STATE UNIVERSITY OF JAKARTA
2011***

ABSTRAK

VIVI FEBRIANI. Hubungan Antara *Internal Locus of Control* (Locus Pengendali Internal) dengan Prokrastinasi pada Mahasiswa Pendidikan Administrasi Perkantoran angkatan 2008 Fakultas Ekonomi Universitas Negeri Jakarta. Skripsi, Jakarta: Konsentrasi Pendidikan Administrasi Perkantoran, Program Studi Pendidikan Ekonomi, Jurusan Ekonomi dan Administrasi, Fakultas Ekonomi, Universitas Negeri Jakarta. 2011.

Penelitian ini bertujuan untuk mengetahui keeratan hubungan antara *Internal Locus Of Control* (Lokus Pengendalian Internal) dengan Prokrastinasi. Penelitian ini dilakukan selama tiga bulan terhitung dari Bulan february sampai dengan april 2011. Metode penelitian yang digunakan adalah metode survei melalui pendekatan korelasional. Populasi penelitian adalah karyawan Kantor Walikotamadya Jakarta Timur. Teknik pengambilan sampel adalah teknik proporsi acak sederhana (*Proportional Random Sampling*) sebanyak 95 sampel. Instrumen yang digunakan untuk memperoleh data variabel X (*Internal Locus of Control*) diukur menggunakan Kuisioner yang mencerminkan indikator *Internal Locus of Control* sebanyak 15 pernyataan. Untuk variabel Y (Prokrastinasi) diperoleh dari kuisioner yang mencerminkan indikator Prokrastinasi sebanyak 18 pernyataan. Teknik analisis data dimulai dengan mencari persamaan regresi sederhana dan diperoleh persamaan regresi $\hat{Y} = 110,79 - 0,349 X$, sedangkan uji persyaratan analisis yaitu uji normalitas galat taksiran regresi Y atas X dengan uji liliefors diperoleh $L_{hitung} (0,041) < L_{tabel} (0,091)$, hal ini berarti sampel berasal dari populasi berdistribusi normal. Uji keberartian dan kelinearan regresi dengan menggunakan tabel Analisis Varians (ANOVA) diperoleh persamaan regresi $F_{hitung} (13,29) > F_{tabel} (3,94)$ yang menyatakan regresi sangat berarti serta uji linearitas regresi yang menghasilkan $F_{hitung} = 0,98$ sedangkan $F_{tabel} = 1,73$ yang menunjukkan bahwa model regresi yang digunakan adalah linear. Uji hipotesis koefisien korelasi hubungan dilakukan dengan rumus *Product Moment* menghasilkan r_{xy} sebesar -0.354, ini berarti hubungan antara kedua variabel tersebut kuat. Uji signifikasi dengan $-t_{hitung} (-3,65) < t_{tabel} (-1,645)$. Karena $-t_{hitung} < -t_{tabel}$, dari penelitian diatas maka peneliti dapat menyimpulkan bahwa terdapat hubungan yang signifikan antara *Internal Locus of Control* (Lokus Pengendalian internal) dengan Prokrastinasi pada Mahasiswa Pendidikan Administrasi Perkantoran angkatan 2008 di Universitas Negeri Jakarta. Uji koefisien determinasi menghasilkan KD sebesar 12.53% Hal ini berarti variasi variabel Y dipengaruhi oleh variabel X sebesar 87.47%. Maka dapat diambil kesimpulan terdapat hubungan yang negatif dan signifikan antara *Internal Locus of Control* dengan Prokrastinasi.


ABSTRACT

VIVI FEBRIANI. *The Correlation Between Internal Locus of Control and procrastination At Students of Education Administrative Offices 2008 Faculty of Economics State University of Jakarta: Thesis, Jakarta: Concentrations of Education Administrative Offices, Educational Studies Program in Economics, Department of Economics and Administration, Faculty of Economics, State University of Jakarta. 2011.*

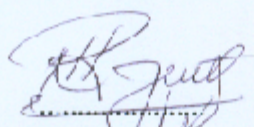

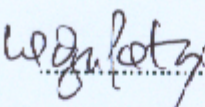


This research aims to detect correlation between Internal Locus of Control and procrastination, This research is done during three months counted from January up to April 2011. Research method that used research technique descriptive method passes to approach correlational. Watchfulness population students of Education Administrative Offices 2008. Sample taking technique simple random technique (simple random sampling) as much as 95 samples. Instrument that used to get variable data X (Internal Locus of Control) measured to use indicator of Internal Locus of Control. For variable Y (Procrastination) measured to use indicator of Procrastination. Data analysis technique is begun with look for simple regression similarity and got regression similarity $\hat{Y} = 110,79 - 0,349 X$, while analysis rules test that is test normalitas regression estimation error Y on X with test liliefors got $L_{hitung} (0,041) < L_{tabel} (0,091)$, matters this means sample comes from population normal distribution. Significancy test and regression linearity by using analysis table varians (anava) got regression similarity regresi $F_{hitung} (13.29) > F_{tabel} (3.94)$ that declare regression very mean with regression linearity test that produce $F_{hitung} = 0.98$ sedangkan $F_{tabel} = 1,73$ that show that regression model that used linear. Correlation coefficient hypothesis test is done with formula product moment produce r_{xy} as big as 0.354 this means connection between second variable enough strong. Significancy test with $-t_{hitung}$ as big as (-3,65) and $-t_{tabel}$ as big as (-1,645). Because $-t_{hitung} < -t_{tabel}$, from watchfulness result so researcher can conclude that found connection significant between Internal Locus of Control and procrastination at Students of Education Administrative Offices 2008 in State University of Jakarta. Determination coefficient test produces KD as big as 12.53%. matter this means variable variation Y to influenced by variable X as big as 87.47%. So can be taken conclusion found which are negative connection and significant between Internal Locus of Control and procrastination.

LEMBAR PENGESAHAN SKRIPSI

Penanggung Jawab
Dekan Fakultas Ekonomi



Dra. Nurahma Hajat, M.Si
NIP.19531002 198503 2 001

Nama	Jabatan	Tanda Tangan	Tanggal
1. <u>Dra. Nurvetty Zain, MM</u> NIP. 19550222 198602 2 001	Ketua		03-08-2011
2. <u>Ati Sumiati, M.Si</u> NIP. 1197906102008012028	Sekretaris		03-08-2011
3. <u>Widya Parimita, SE, M.PA</u> NIP. 19700605 200112 2 001	Penguji Ahli		03-08-2011
4. <u>Dra. Sudarti</u> NIP. 19480510 197502 2 001	Pembimbing I		04-08-2011
5. <u>Dra. Sri Zulaihati M.Si</u> NIP. 19610228 198602 2 001	Pembimbing II		04-08-2011

Tanggal Lulus : 25 Juli 2011

KATA PENGANTAR

Alhamdulillah, segala puji dan syukur peneliti panjatkan kehadirat Allah SWT, serta rahmat dan ridhonya pula yang memberikan jalan kemudahan dan kesulitan-kesulitan serta kemampuan untuk menyelesaikan skripsi ini. Tak lupa shalawat dan salam semoga tercurahkan kepada junjungan Nabi Muhammad SAW beserta keluarganya, sahabat serta umatnya. Amin.

Skripsi ini ditulis untuk memenuhi salah satu syarat dalam mendapatkan gelar Sarjana Pendidikan pada Program Studi Pendidikan Administrasi Perkantoran, Jurusan Ekonomi dan Administrasi, Fakultas Ekonomi, Universitas Negeri Jakarta.

Peneliti menyadari sepenuhnya bahwa penulisan Skripsi ini masih terlampau jauh dari sempurna, namun dengan niat dan tekad serta motivasi, bimbingan dan bantuan baik moril dan materil dari berbagai pihak, alhamdulillah pembuatan skripsi ini dapat diselesaikan. Untuk itu tidak ada kata dan ungkapan yang layak untuk disampaikan hanyalah ucapan terima kasih yang setulus-tulusnya kepada :

1. Dra. Sudarti, selaku Dosen Pembimbing I yang penuh kesabaran membimbing dan mengarahkan peneliti, serta selaku Ketua Program Konsentrasi Pendidikan Administrasi Perkantoran
2. Dra. Sri Zulaihati, M.Si, selaku Dosen Pembimbing II yang telah banyak memberikan saran dan masukan yang membangun bagi peneliti.
3. Dr. Saparudin, SE, M.Si, selaku Ketua Program Studi Pendidikan Ekonomi.
4. Ari Saptono, SE, M.Pd, selaku Ketua Jurusan Ekonomi dan Administrasi.

5. Dra. Nurahmah Hajat, M.Si, selaku Dekan Fakultas Ekonomi Universitas Negeri Jakarta.
6. Seluruh Dosen Program Studi Pendidikan Ekonomi, Konsentrasi Pendidikan Administrasi Perkantoran.
7. KA.BAG Fakultas Ekonomi Universitas Negeri Jakarta terima kasih atas diijinkan dan kesempatannya melakukan penelitian.
8. Para Mahasiswa Pendidikan Administrasi Perkantoran angkatan 2008 Fakultas Ekonomi atas informasi dan bantuannya dalam memberikan data dan tempat bagi peneliti.
9. Kedua Orang Tua, dan kakak yang selalu memberikan pencerahan dan semangat serta selalu mendukung baik materil, moril serta doa setiap saat.

Akhirnya dengan menyadari segala kekurangan yang ada dalam penulisan skripsi ini, peneliti mengharapkan saran dan kritik yang membangun, agar skripsi ini dapat bermanfaat bagi kita semua.

Jakarta, Juli 2011

Peneliti

PERNYATAAN ORISINALITAS

Dengan ini saya menyatakan bahwa:

1. Skripsi ini merupakan karya asli dan belum pernah diajukan untuk mendapatkan gelar akademik sarjana, baik di Universitas Negeri Jakarta maupun di Perguruan Tinggi lain.
2. Skripsi ini belum dipublikasikan, kecuali secara tertulis dengan jelas dicantumkan sebagai acuan dalam naskah dengan disebutkan nama pengarang dan dicantumkan dalam daftar pustaka.
3. Pernyataan ini saya buat dengan sesungguhnya dan apabila di kemudian hari terdapat penyimpangan dan ketidakberaran, maka saya bersedia menerima sanksi akademik berupa pencabutan gelar yang telah diperoleh, serta sanksi lainnya sesuai dengan norma yang berlaku di Universitas Negeri Jakarta

Jakarta, Juli 2011



VIVI FEBRIANI
NIM. 8115067570

LEMBAR PERSEMBAHAN



*Pengetahuan tidaklah cukup,,
maka kita harus mengamalkannya,,
Niat tidaklah cukup, maka kita harus melakukannya.*

..

*Ku Persembahkan Kepada Ayah dan Bunda dan kakak-kakakku Tercinta,
Tidak Akan Cukup Uraian Air Mata, Ucapan dan Tindakan
Untuk Menggantikan Rasa Syukur dan Terimakasih Ku*



DAFTAR ISI

	Halaman
ABSTRAK	iii
LEMBAR PENGESAHAN	v
KATA PENGANTAR	vi
PERNYATAAN ORISINALITAS	viii
LEMBAR PERSEMBAHAN	ix
DAFTAR ISI	x
DAFTAR TABEL	xiii
DAFTAR GAMBAR	xiv
DAFTAR LAMPIRAN	xv
BAB I PENDAHULUAN	
A. Latar Belakang Masalah	1
B. Identifikasi Masalah	4
C. Pembatasan Masalah	5
D. Perumusan Masalah	5
E. Kegunaan Penelitian	5
BAB II PENYUSUNAN DESKRIPSI TEORETIS, KERANGKA BERPIKIR DAN PERUMUSAN HIPOTESIS	

A. Deskripsi Teoretis	
1. Prokrastinasi.....	7
2. <i>Internal Locus of Control</i>	13
B. Kerangka Berpikir	21
C. Perumusan Hipotesis	22

BAB III METODE PENELITIAN

A. Tujuan Penelitian	23
B. Waktu dan Tempat Penelitian.....	23
C. Metode Penelitian	24
D. Teknik Pengambilan Sampel	24
E. Instrumen Penelitian	
1. Prokrastinasi.....	25
2. <i>Internal Locus of Control</i>	29
F. Konstelasi Hubungan Antar Variabel	34
G. Teknik Analisis Data	
1. Persamaan Regresi	35
2. Uji Persyaratan Analisis.....	35
3. Uji Hipotesis	36

BAB IV HASIL PENELITIAN DAN PEMBAHASAN

A. Deskripsi Data	
1. Prokrastinasi.....	40

2. <i>Internal Locus of Control</i>	42
B. Analisis Data	
1. Persamaan Regresi	44
2. Uji Persyaratan Analisis	45
3. Pengujian Hipotesis	45
C. Interpretasi Hasil Penelitian.....	48
D. Keterbatasan Penelitian.....	50
BAB IV KESIMPULAN	
A. Kesimpulan	52
B. Implikasi	53
C. Saran	54
DAFTAR PUSTAKA	56
LAMPIRAN	59
DAFTAR RIWAYAT HIDUP	134

DAFTAR TABEL

Tabel	Judul	Halaman
III.1	Kisi-kisi Instrumen Prokrastinasi.....	26
III.2	Skala Penilaian untuk Prokrastinasi.....	27
III.3	Kisi-kisi Instrumen <i>Internal Locus of Control</i>	30
III.4	Skala Penilaian untuk <i>Internal Locus of Control</i>	31
IV.1	Tabel Distribusi Frekuensi Prokrastinasi	41
IV.2	Tabel Distribusi Frekuensi <i>Internal Locus of Control</i>	42
IV.3	Hasil Uji Normalitas Galat Taksiran	45
IV.4	Uji Signifikansi Koefisien Korelasi Antara X dan Y.....	48

DAFTAR GAMBAR

Tabel	Judul	Halaman
IV.1	Grafik Histogram Prokrastinasi	42
IV.2	Grafik Histogram <i>Internal Locus of Control</i>	43
IV.2	Grafik Persamaan Regresi	44

DAFTAR LAMPIRAN

Lampiran	Judul	Halaman
1.	Kuesioner Prokrastinasi.....	59
2.	Kuesioner <i>Internal Locus of Control</i>	61
3.	Tabel Perhitungan Validasi Instrumen Hasil Uji Coba Y	64
4.	Tabel Perhitungan Kembali Validasi Instrumen Hasil Uji Coba Y.....	67
5.	Tabel Perhitungan Uji Reliabilitas Instrumen Hasil Uji Coba Y	72
6.	Tabel Perhitungan Validasi Instrumen Hasil Uji Coba X	76
7.	Tabel Perhitungan Kembali Validasi Instrumen Hasil Uji Coba X	76
8.	Tabel Perhitungan Uji Reliabilitas Instrumen Hasil Uji Coba X	81
9.	Data Mentah Variabel Y.....	82
10.	Data Mentah Variabel X.....	85
11.	Data Variabel X Dan Variabel Y.....	87
12.	Perhitungan Grafik Histogram Variabel Y.....	90
13.	Perhitungan Grafik Histogram Variabel X.....	91
14.	Gambar Grafik Histogram Variabel Y	92
15.	Gambar Grafik Histogram Variabel X	93
16.	Tabel Perhitungan Rata-Rata, Varian dan Simpangan baku Variabel X dan Y.....	94
17.	Perhitungan Rata-rata, Varians dan Simpangan Baku.....	96
18.	Perhitungan Uji linieritas dengan Persamaan Regresi Linier.....	97
19.	Tabel Untuk Menghitung $\hat{Y} = a + bX$	98

20. Grafik Persamaan Regresi	101
21. Tabel Perhitungan Rata-Rata, Varians dan Simpangan baku Regresi $\hat{Y} =$ 110,79 – 0,349 X	102
22. Perhitungan Normalitas Galat Taksiran Y atas X Regresi $\hat{Y} = 110,79 - 0,349 X$	105
23. Langkah Perhitungan Uji Normalitas Galat Taksiran Regresi $\hat{Y} = 110,79 - 0,349 X$	108
24. Data Berpasangan Variabel X dan Y.....	109
25. Perhitungan JK (G).....	111
26. Perhitungan Uji Keberartian Regresi.....	113
27. Perhitungan Uji Kelinieran Regresi.....	115
28. Tabel ANAVA Untuk Uji Keberartian dan Kelinieran Regresi	116
29. Perhitungan Koefisien Korelasi Product Moment.....	117
30. Perhitungan Uji Signifikansi	118
31. Perhitungan Uji Koefisien Determinasi.....	119
32. Perhitungan Indikator yang Dominan Variabel X.....	120
33. Tabel Penentuan Ukuran Sampel.....	122
34. Tabel Nilai Kritis untuk Uji Lilifors.....	123
35. Tabel Nilai r Product Moment.....	124
36. Tabel Kurva Normal dari 0 samapai Z	125
37. Nilai Persentil Untuk Distribusi F	126
38. Nilai Persentil Untuk Distribusi t	130
39. Tabel Interval Koefisien	131

40. Surat Izin Penelitian.....	132
41. Surat Penerimaan Ijin Penelitian	133
42. Riwayat Hidup.....	134