

# LAMPIRAN

### Lampiran 1 – Daftar Perusahaan Sampel Penelitian

No	Kode	Nama
<b>BASIC INDUSTRY AND CHEMICAL</b>		
1	AKPI	Argha Karya Prima Industry Tbk.
2	ARNA	Arwana Citramulia Tbk.
3	CPIN	Charoen Pokphand Indonesia Tbk.
4	EKAD	Ekadharna International Tbk.
5	INAI	Indal Aluminium Industry Tbk.
6	INTP	Indocement Tunggal Prakarsa Tbk.
7	LMSH	Lionmesh Prima Tbk.
8	SMBR	Semen Baturaja (Persero) Tbk.
9	TOTO	Surya Toto Indonesia Tbk.
<b>MISCELLANEOUS INDUSTRY</b>		
10	ASII	Astra International Tbk.
11	AUTO	Astra Otoparts Tbk.
12	BATA	Sepatu Bata Tbk. [
13	KBLI	KMI Wire and Cable Tbk.
14	KBLM	Kabelindo Murni Tbk.
15	RICY	Ricky Putra Globalindo Tbk.
16	SCCO	Supreme Cable Manufacturing & Commerce Tbk
17	TRIS	Trisula International Tbk
<b>CONSUMER GOODS INDUSTRY</b>		
18	CINT	Chitose Internasional Tbk.
19	ICBP	Indofood CBP Sukses Makmur Tbk.
20	INDF	Indofood Sukses Makmur Tbk.
21	GGRM	Gudang Garam Tbk.
22	KLBF	Kalbe Farma Tbk.
23	MYOR	Mayora Indah Tbk.
24	ROTI	Nippon Indosari Corpindo Tbk.
25	SIDO	Industri Jamu dan Farmasi Sido Muncul Tbk.
26	UNVR	Unilever Indonesia Tbk.
27	WIIM	Wismilak Inti Makmur Tbk.

**Keterangan : Kolom berwarna abu-abu merupakan perusahaan yang memiliki data outlier**

**Lampiran 2 – Data Penelitian Termasuk *Outlier***

Kode	Tahun	TVA	AKO*	AKI*	AKP*	DPR	EVA*
AKPI	2015	0,0017	0,00	0,00	1,50	0,141	0,00
AKPI	2016	0,0020	384,08	0,00	0,00	0,199	0,00
AKPI	2017	0,2009	145,62	0,00	0,00	0,14	0,00
ARNA	2015	0,2827	245,59	0,00	0,00	0,339	0,00
ARNA	2016	0,1820	111,91	0,00	0,00	0,526	14,30
ARNA	2017	0,1389	95,61	0,00	0,00	0,406	16,30
CPIN	2015	0,1137	4157,13	0,00	1108,97	0,169	0,00
CPIN	2016	0,1080	1782,00	0,00	0,00	0,258	349,84
CPIN	2017	0,0989	1624,46	0,00	0,00	0,413	512,42
EKAD	2015	0,0517	84,49	0,00	0,00	0,15	0,00
EKAD	2016	0,1390	100,93	0,00	2,77	0,15	4,47
EKAD	2017	0,1209	51,60	0,00	0,00	0,12	0,00
INAI	2015	0,0067	47,01	0,00	103,99	0,494	0,00
INAI	2016	0,0480	0,00	17,58	56,15	0,498	0,00
INAI	2017	0,0319	51,37	0,00	0,00	0,49	0,00
INTP	2015	0,2697	5049,11	2696,66	0,00	0,938	2695,50
INTP	2016	0,3020	3546,11	0,00	0,00	0,351	1018,93
INTP	2017	0,1479	2781,81	0,00	0,00	0,884	563,45
LMSH	2015	0,0107	10,91	0,00	0,00	0,126	0,00
LMSH	2016	0,1150	6,87	0,00	3,43	0,246	1,05
LMSH	2017	0,2299	15,39	0,00	0,00	0,179	1,01
SMBR	2015	0,2137	522,63	0,00	0,00	0,25	32,56
SMBR	2016	1,1980	87,31	0,00	531,16	0,25	33,57
SMBR	2017	0,4529	183,24	0,00	366,85	0,25	43,94
TOTO	2015	0,1357	239,81	0,00	68,50	0,434	101,22
TOTO	2016	0,0580	305,80	0,00	0,00	0,49	79,39
TOTO	2017	0,0279	421,34	0,00	0,00	0,48	104,10
ASII	2015	0,2507	25889,00	0,00	0,00	0,495	5901,15
ASII	2016	0,2990	19407,00	0,00	0,00	0,449	6201,94
ASII	2017	0,2259	23285,00	0,00	0,00	0,361	7641,75
AUTO	2015	0,0407	866,77	0,00	0,00	0,395	0,00
AUTO	2016	0,0430	1059,37	0,00	0,00	0,404	0,00
AUTO	2017	0,0219	394,22	0,00	0,00	0,401	0,00
BATA	2015	0,0047	-19,63	92,61	0,00	0,102	14,27

BATA	2016	0,0020	19,18	0,00	0,00	0,247	7,71
BATA	2017	0,0069	47,68	0,00	0,00	0,653	33,22
KBLI	2015	0,0357	46,13	0,00	65,06	0,222	0,00
KBLI	2016	0,4090	383,18	0,00	0,00	0,24	59,51
KBLI	2017	1,8349	0,00	0,00	112,73	0,119	60,05
KBLM	2015	0,0527	29,94	0,00	0,00	0,271	2,56
KBLM	2016	0,1820	33,24	33,40	0,00	0,263	8,35
KBLM	2017	0,2009	0,00	0,00	65,62	0,264	0,00
RICY	2015	0,0097	133,25	0,00	0,00	0,169	0,00
RICY	2016	0,3180	82,49	0,00	0,00	0,142	0,00
RICY	2017	0,0429	212,82	0,00	0,00	0,137	0,00
SCCO	2015	0,0537	197,98	0,00	60,83	0,224	0,00
SCCO	2016	0,0490	522,56	0,00	136,10	0,291	0,00
SCCO	2017	0,0439	0,00	0,00	0,00	0,181	0,00
TRIS	2015	0,9907	63,38	0,00	0,00	0,421	0,00
TRIS	2016	0,9380	13,17	0,00	66,10	0,37	0,00
TRIS	2017	0,9259	44,38	0,00	0,00	0,216	0,00
CINT	2015	0,9907	24,35	0,00	0,00	0,23	0,00
CINT	2016	1,1110	39,76	0,00	0,00	0,271	0,00
CINT	2017	0,9909	33,22	0,00	10,81	0,242	1,10
ICBP	2015	0,1267	3485,53	0,00	0,00	0,497	1214,34
ICBP	2016	0,0940	4584,96	0,00	0,00	0,497	1564,68
ICBP	2017	0,0989	5174,37	0,00	0,00	0,498	1695,03
INDF	2015	0,3157	4213,61	0,00	0,00	0,497	0,00
INDF	2016	0,3520	7175,60	0,00	0,00	0,497	242,43
INDF	2017	0,2279	6507,80	0,00	0,00	0,497	371,48
GGRM	2015	0,1627	3200,82	0,00	0,00	0,283	0,00
GGRM	2016	0,2130	6937,65	0,00	0,00	0,775	0,00
GGRM	2017	0,1189	8204,58	0,00	0,00	0,645	78,12
KLBF	2015	0,2597	2427,64	0,00	0,00	0,43	940,96
KLBF	2016	0,2680	2159,83	0,00	0,00	0,44	1031,33
KLBF	2017	0,1159	2008,32	0,00	0,00	0,45	1027,73
MYOR	2015	0,6626	659,31	0,00	0,00	0,349	213,33
MYOR	2016	0,5340	2336,79	0,00	0,00	0,214	140,85
MYOR	2017	0,0319	1275,53	0,00	0,00	0,338	331,48
ROTI	2015	0,2127	555,51	0,00	36,94	0,15	0,00

ROTI	2016	0,1910	414,70	0,00	0,00	0,2	0,00
ROTI	2017	0,3499	370,62	0,00	1282,06	0,25	0,00
SIDO	2015	0,1047	432,90	0,00	0,00	0,856	274,98
SIDO	2016	0,1020	464,75	9,40	0,00	0,84	280,90
SIDO	2017	0,3409	640,70	0,00	0,00	0,82	300,76
UNVR	2015	0,0667	6299,05	0,00	0,00	0,968	5301,05
UNVR	2016	0,0810	6684,22	0,00	0,00	0,999	5993,29
UNVR	2017	0,0669	7059,86	0,00	0,00	0,997	6609,96
WIIM	2015	0,1077	62,87	0,00	21,57	0,252	0,00
WIIM	2016	0,2240	136,70	0,00	0,00	0,401	0,00
WIIM	2017	0,3119	194,60	0,00	0,00	0,306	0,00

**Keterangan : Kolom berwarna abu-abu merupakan perusahaan yang memiliki data outlier**

**\*Data dalam satuan miliaran rupiah**

### Lampiran 3 – Hasil Analisis Regresi Data Panel Eviews 10

Dependent Variable: VPS

Method: Panel Least Squares

Date: 08/21/19 Time: 21:38

Sample: 2015 2017


Periods included: 3

Cross-sections included: 22

Total panel (unbalanced) observations: 64



Variable	Coefficient	Std. Error	t-Statistic	Prob.
C	0.057721	0.033351	1.730703	0.0888
AKO	0.020270	0.006031	3.361029	0.0014
AKI	0.013201	0.009707	1.359952	0.1791
AKP	-0.004847	0.007563	-0.640844	0.5241
DPR	-0.106772	0.064839	-1.646719	0.1050
EVA	-0.000374	0.005311	-0.070442	0.9441
R-squared	0.217877	Mean dependent var		0.132700
Adjusted R-squared	0.150452	S.D. dependent var		0.098787
S.E. of regression	0.091053	Akaike info criterion		-1.865692
Sum squared resid	0.480857	Schwarz criterion		-1.663297
Log likelihood	65.70215	Hannan-Quinn criter.		-1.785959
F-statistic	3.231422	Durbin-Watson stat		1.391169
Prob(F-statistic)	0.012163			

Lampiran 4 – Kartu Konsultasi Penyusunan Skripsi



KEMENTERIAN RISET, TEKNOLOGI DAN PENDIDIKAN TINGGI  
UNIVERSITAS NEGERI JAKARTA  
**FAKULTAS EKONOMI**

Kampus Utara Jalan Gunung 2, Jember Kecamatan Jember, Jawa Tengah 51226  
Telp: (021) 4122171-72-73, Fax: (021) 410635

**KARTU KONSULTASI PEMBIMBINGAN PENULISAN SKRIPSI**

1. Nama Mahasiswa : Bab Suryolanga  
 2. No Registrasi : 15515501  
 3. Program Studi : 51 Akuntansi  
 4. Dosen Pembimbing I : Dr. Fity Gusdiana, NIP. 1844019192012002  
 5. Dosen Pembimbing II : Dr. Rizki Pratiwi, NIP. 19760172001121002

6. Judul Skripsi : Perilaku Suku Bangsa Lampung, Aceh, Batak, dan Breiden, Akibat Pandemi Covid-19  
 dan, Perilaku Akibat Pandemi Covid-19

NO	TGL/BULN/TN	MATERI KONSULTASI	SARAN PEMBIMBING	TANDA TANGAN	
				DP I	DP II
1	28 Februari 2019	Penelitian Judul	Perbaikan resume	<i>[Signature]</i>	
2					
3	7 Maret 2019	Penelitian Judul	Perbaikan Judul	<i>[Signature]</i>	
4					
5	12 April 2019	Bab 1 & Bab 2	Perbaikan grammar, format & Bab 2	<i>[Signature]</i>	
6					
7	14 April 2019	Bab 1 & Bab 2	Perbaikan grammar, format & Bab 1	<i>[Signature]</i>	
8					
9	15 April 2019	Ancur Bab 1, 2 dan 3	Perbaikan grammar, format & Bab 2, perbaikan di bagian kesimpulan	<i>[Signature]</i>	
10					
11	20 April 2019	Keptir, Bab 1	Perbaikan grammar, format & Bab 1, perbaikan di bagian kesimpulan	<i>[Signature]</i>	
12	19 Mei 2019				
13					
14					

SETUJU UNTUK UJIAN SKRIPSI *[Signature]*

Catatan :  
 1. Kartu ini ditawa dan ditandatangani oleh pembimbing pada saat konsultasi  
 2. Kartu ini dibawa pada saat ujian skripsi, apabila diperlukan dapat dipergunakan sebagai bukti pembimbingan



KEMENTERIAN RISET, TEKNOLOGI, DAN PENDIDIKAN TINGGI  
 UNIVERSITAS NEGERI JAKARTA  
 FAKULTAS EKONOMI



Jalan Sekeloa Selatan 1, Gedung F, Jalan Sekeloa Selatan 1, Jakarta 15129  
 Telp. (021) 4273177-4296233, Fax. (021) 4296234

KARTU KONSULTASI PEMBIMBINGAN PENULISAN SKRIPSI

1. Nama Mahasiswa : Bob Suryaningrum
2. Nomeratriptul : 811515081
3. Program Studi : S1 Akuntansi
4. Dosen Pembimbing I : Ft. Drs. Kristiawati, NIP. 196803191992012002
5. Dosen Pembimbing II : Dr. Eda Fakhri, NIP. 197809152001131002

Dr. Juhdi Skripsi : Mengubah Subs Ego, Laporan Ariti Kar dan Kritik terhadap Value Pendidikan Satrio

NO	TGL/BLN/THN	MATERI KONSULTASI	SARAN PEMBIMBING	TANDA TANGAN	
				Dp I	Dp II
1	5 April 2019	Revisi Bab 1, 2 dan 3			
2	20 April 2019	Revisi Bab 1	Perbaikan fenomena, format di Bab 2, perbaikan diagram, konceptual		R. Eda
3			Perbaikan fenomena, mangradl ke-15, penulisan		R. Eda
4					
5	19 Mei 2019	Revisi Bab 1	Perbaikan penulisan		R. Eda
6					
7					
8					
9					
10					
11					
12					
13					
14					

SETUDU UNTUK UJIAN SKRIPSI

- Catatan :
1. Kartu ini dibawa dan ditandatangani oleh pembimbing pada saat konsultasi
  2. Kartu ini dibawa pada saat ujian skripsi, apabila diperlukan dapat digunakan sebagai bukti pembimbingan



