

***PENGARUH KONSERVATISME AKUNTANSI DAN KINERJA
KEUANGAN TERHADAP NILAI EKUITAS PERUSAHAAN***

***THE INFLUENCE OF ACCOUNTING CONSERVATISM AND
FINANCIAL PERFORMANCE TOWARD COMPANY'S EQUITY
VALUE***

**FIRNA UTAMI DEWI
8335082858**




**Skripsi Ini Disusun Sebagai Salah Satu Persyaratan Untuk Memperoleh
Gelar Sarjana Ekonomi Pada Fakultas Ekonomi Universitas Negeri Jakarta**



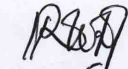


**Program Studi S1 Akuntansi
Jurusan Akuntansi
Fakultas Ekonomi
Universitas Negeri Jakarta
2013**

LEMBAR PENGESAHAN SKRIPSI

Penanggung Jawab
Dekan Fakultas Ekonomi



Dra. Nurahma Hajat, M.Si.
NIP. 19531002 198503 2001

Nama	Jabatan	Tanda Tangan	Tanggal
<u>Marsellisa Nindito, S.E., Akt., M.Sc.</u> NIP. 19750630 200501 2 001	Ketua		4 FEB 2013
<u>Indra Pahala, S.E., M.Si.</u> NIP. 19790208 200812 1 001	Sekretaris		31 JAN 2013
<u>Rida Prihatni, S.E., Akt., M.Si.</u> NIP. 19760425 200112 2 002	Penguji Ahli		4 FEB 2013
<u>M. Yasser Arafat, S.E., Akt., M.M.</u> NIP. 19710413 200112 1 001	Pembimbing I		4 FEB 2013
<u>Ratna Anggraini, S.E., Akt., M.Si.</u> NIP. 19740417 200012 2 001	Pembimbing II		31 JAN 2013

Tanggal Lulus : 23 Januari 2013

PERNYATAAN ORISINALITAS

Dengan ini saya menyatakan bahwa:

1. Skripsi ini merupakan Karya asli dan belum pernah diajukan untuk mendapatkan gelar akademik sarjana, baik di Universitas Negeri Jakarta maupun di Perguruan Tinggi lain.
2. Skripsi ini belum pernah dipublikasikan, kecuali secara tertulis dengan jelas dicantumkan sebagai acuan dalam naskah dengan disebutkan nama pengarang dan dicantumkan dalam daftar pustaka.
3. Pernyataan ini saya buat dengan sesungguhnya dan apabila dikemudian hari terdapat penyimpangan dan ketidakbenaran, maka saya bersedia menerima sanksi akademik berupa pencabutan gelar yang telah diperoleh serta sanksi lainnya sesuai dengan norma yang berlaku di Universitas Negeri Jakarta.

Jakarta, 1 Februari 2013

Yang membuat pernyataan



Firma Utami Dewi

No. Reg. : 8335082858

ABSTRAK

Firna Utami Dewi, 2012: Pengaruh Konservatisme Akuntansi dan Kinerja Keuangan terhadap nilai Ekuitas Perusahaan.

Penelitian ini bertujuan untuk menguji pengaruh konservatisme akuntansi dan kinerja keuangan terhadap nilai ekuitas perusahaan melalui tes secara simultan dan parsial. Penelitian ini menggunakan data sekunder yang diperoleh dari situs Bursa Efek Indonesia, Bank Indonesia, dan Yahoo Finance untuk tahun 2008 sampai 2010. Data yang dikumpulkan dalam penelitian ini meliputi data laporan keuangan perusahaan, data suku bunga SBI, data harga saham perusahaan, data dividen perusahaan, data Indonesian Capital Market Directory (ICMD) dan data Indeks Harga Saham Gabungan (IHSG) untuk tahun 2008 sampai 2010. Jumlah sampel yang terkumpul adalah empat puluh empat (44) perusahaan manufaktur yang telah memenuhi kriteria purposive sampling yang digunakan peneliti. Dari data yang telah dikumpulkan kemudian diolah dan dianalisis menggunakan analisis regresi berganda.

Penelitian ini membuktikan bahwa konservatisme akuntansi signifikan berpengaruh positif secara statistik terhadap nilai ekuitas perusahaan dengan nilai signifikansi $0,015 < 0,050$ dan t tabel $1,663 < t$ hitung $2,483$. Penelitian ini juga membuktikan bahwa FVA signifikan berpengaruh positif secara statistik terhadap nilai ekuitas perusahaan dengan nilai signifikansi $0,000 < 0,050$ dan t tabel $1,663 < t$ hitung $6,627$. Uji simultan membuktikan bahwa konservatisme akuntansi dan kinerja keuangan signifikan berpengaruh positif secara statistik terhadap nilai ekuitas perusahaan. Nilai koefisien determinan (R^2) menunjukkan angka $0,408$ yang mengindikasikan model regresi tersebut mampu menjelaskan pengaruh variabel independen terhadap variabel dependen sebesar $40,8\%$.

Kata kunci: konservatisme akuntansi, FVA, nilai ekuitas perusahaan.

ABSTRACT

Firna Utami Dewi, 2012: The Influence Of Accounting Conservatism And Financial Performance Toward Company's Equity Value.

This research aims to examine the influence of accounting conservatism and financial performance toward company's equity value through simultaneously and partial test. This research using the secondary data obtained from the website Indonesia Stock Exchange, Bank of Indonesia, and Yahoo Finance for the year of 2008 to 2010. Data that collected in this research include financial statements, interest rate of SBI, stock price, dividends, Indonesian Capital Market Directory (ICMD) and value of Jakarta Composite Index (JCI) for the year 2008 to 2010. Numbers of sample used in this research is forty-four (44) manufactured companies which is has been passed the purposive sampling used by researcher. From the data collected, then processed and analyzed using multiple regression analysis.

This research proved that there's a significant positive influence between accounting conservatism and company's equity value with a significance value $0,015 < 0,050$ and t table $1,663 < t$ count $2,483$. There's an significant positive influence between FVA and company's equity value with a significance value $0,000 < 0,050$ and t table $1,663 < t$ count $6,627$. The result shows that accounting conservatism and financial performance affect simultaneously to company's equity value. Value determinant coefficients (R^2) indicates the number $0,408$ which indicates that the regression model can explain the influence of independent variables on the dependent variable of $40,8\%$.

Keywords: accounting conservatism, FVA, equity value.

KATA PENGANTAR

Puji syukur penulis panjatkan ke hadirat Allah SWT atas segala rahmat dan karunia-Nya sehingga skripsi dengan judul “Pengaruh Konservatisme Akuntansi dan Kinerja Keuangan terhadap Nilai Ekuitas Perusahaan” dapat terselesaikan.

Skripsi ini disusun sebagai salah satu syarat untuk memperoleh gelar Sarjana Ekonomi pada Jurusan Akuntansi Fakultas Ekonomi Universitas Negeri Jakarta. Penulis menyadari dalam penulisan skripsi ini terdapat banyak kesulitan dan hambatan namun berkat bantuan dari semua pihak sehingga skripsi ini dapat diselesaikan dengan baik. Oleh karena itu, ucapan terima kasih penulis sampaikan kepada semua pihak yang telah membantu dalam penyelesaian skripsi ini. Secara khusus penulis juga mengucapkan terima kasih kepada:

1. Dra. Nurahma Hajat, M.Si., selaku Dekan Fakultas Ekonomi Universitas Negeri Jakarta.
2. M. Yasser Arafat, S.E., Akt., M.M., selaku Ketua Jurusan Akuntansi Fakultas Ekonomi Universitas Negeri Jakarta dan juga selaku Dosen Pembimbing I.
3. Marsellisa Nindito S.E., Akt, M.Sc., selaku Ketua Program Studi S1 Akuntansi Fakultas Ekonomi Universitas Negeri Jakarta.
4. Ratna Anggraini S.E., M.Sc., selaku Dosen Pembimbing II yang telah meluangkan waktunya untuk membimbing penulisan skripsi ini.
5. Kedua Orang Tua dan keluarga yang selalu memberikan dukungan dan doanya.

6. Teman-teman Program Studi S1 Akuntansi 2008 dan semua pihak yang tak dapat penulis sebutkan satu-persatu.

Penulis menyadari masih terdapat kekurangan dalam penyusunan skripsi ini. Oleh karena itu, penulis mengharapkan kritik dan saran yang bersifat membangun agar skripsi ini menjadi lebih baik. Semoga skripsi ini dapat bermanfaat kepada para pembaca.

Jakarta, Januari 2013

Penulis

DAFTAR ISI

	Halaman
JUDUL	i
LEMBAR PENGESAHAN	ii
PERNYATAAN ORISINALITAS	iii
ABSTRAK	iv
KATA PENGANTAR	vi
DAFTAR ISI	viii
DAFTAR TABEL	x
DAFTAR GAMBAR	xi
DAFTAR LAMPIRAN	xii
BAB I PENDAHULUAN	
1.1. Latar Belakang Masalah	1
1.2. Rumusan Masalah	7
1.3. Tujuan Penelitian	7
1.4. Manfaat Penelitian	7
BAB II KAJIAN PUSTAKA, KERANGKA PEMIKIRAN, DAN HIPOTESIS	
2.1. Kajian Pustaka	9
2.2. <i>Review</i> Penelitian Terdahulu	37
2.3. Kerangka Pemikiran	40
2.4. Hipotesis	41

BAB III OBJEK DAN METODOLOGI PENELITIAN	
3.1. Objek dan Ruang Lingkup Penelitian	43
3.2. Metode Penelitian	43
3.3. Variabel Penelitian dan Pengukurannya	44
3.4. Metode Penentuan Populasi dan Sampel	46
3.5. Prosedur Pengumpulan Data	46
3.6. Metode Analisis	47
BAB IV HASIL PENELITIAN DAN PEMBAHASAN	
4.1. Deskripsi Unit Analisis/Observasi	53
4.2. Hasil Penelitian dan Pembahasan	54
BAB V KESIMPULAN DAN SARAN	
5.1. Kesimpulan	70
5.2. Saran	71
DAFTAR PUSTAKA	72
LAMPIRAN	75
RIWAYAT HIDUP	81

DAFTAR TABEL

Tabel	Judul	Halaman
2.1	Penelitian Terdahulu	38
4.1	Jumlah Sampel Penelitian	54
4.2	Statistik Deskriptif	55
4.3	Hasil Uji Normalitas Lilliefors K-S	58
4.4	Hasil Uji Normalitas Skewness dan Kurtosis	58
4.5	Hasil Uji Glejser	60
4.6	Hasil Uji Autokorelasi	60
4.7	Hasil Uji Multikolinearitas	61
4.8	Hasil Uji t	62
4.9	Hasil Uji F	63
4.10	Hasil Uji R ²	64

DAFTAR GAMBAR

Gambar	Judul	Halaman
2.1	Kerangka Pemikiran	40

DAFTAR LAMPIRAN

Lampiran	Judul	Halaman
1	Nama Perusahaan Sampel	75
2	Data Sampel Variabel DA, FVA dan PBV	77
3	Data Transform Sampel Variabel DA, FVA dan PBV	79