

**PENGARUH STRUKTUR AKTIVA, PROFITABILITAS DAN
UKURAN PRUSAHAAN TERHADAP STRUKTUR MODAL
PADA PERUSAHAAN PERTAMBANGAN YANG
TERDAFTAR DI BEI PADA TAHUN 2009-2010**

*INFLUENCE OF THE ASSEST STRUCTURE, PROFITABILITY
AND COMPANY SIZE TO CAPITAL STRUCTURE IN MINING
COMPANY LISTED IN BEI 2009-2010*

**GUS IRFAN
8335099351**



**Skripsi ini Disusun Sebagai Salah Satu Persyaratan Memperoleh Gelar Sarjana
Ekonomi Pada Fakultas Ekonomi Universitas Negeri Jakarta**






**PROGRAM STUDI S1 AKUNTANSI
JURUSAN AKUNTANSI
FAKULTAS EKONOMI
UNIVERSITAS NEGERI JAKARTA
2013**

LEMBAR PENGESAHAN SKRIPSI

**Penanggung Jawab
Dekan Fakultas Ekonomi**



Dra. Nurahma Hajat M.Si
NIP. 19531002 1985 03 2 001

Nama	Jabatan	Tanda Tangan	Tanggal
1. <u>M. Yasser Arafat, SE, Akt.,MM</u> NIP 19751115 200812 2 002	Ketua		11-2-2013
2. <u>Ratna Anggraini ZR,SE Akt, M.Si</u> NIP 19740417 200012 2 001	Sekretaris		11-2-2013
3. <u>Dra. Etty gurendrawati Akt, M.Si</u> NIP 19680314 199203 2 002	Penguji Ahli		11-2-2013
4. <u>Tresno Ekajaya SE, M.Akt</u> NIP. 19741105 200604 1 001	Pembimbing I		12-2-2013
5. <u>Marsellisa Nindito Akt, M.Si</u> NIP. 1975	Pembimbing II		12-2-2013

Tanggal Lulus: 31 Januari 2013

PERNYATAAN ORISINALITAS

Dengan ini saya menyatakan bahwa :

1. Skripsi ini merupakan karya Asli dan belum pernah diajukan untuk mendapatkan gelar akademik, baik di Universitas Negeri Jakarta maupun di Perguruan Tinggi lain.
2. Skripsi ini belum pernah dipublikasikan, kecuali secara tertulis dengan jelas dicantumkan sebagai acuan dalam naskah dengan disebutkan nama pengarang dan dicantumkan dalam daftar pustaka.
3. Pernyataan ini saya buat dengan sesungguhnya dan apabila di kemudian hari terdapat penyimpangan dan ketidakbenaran, maka saya bersedia menerima sanksi akademik berupa pencabutan gelar yang telah diperoleh, serta sanksi lainnya sesuai dengan norma yang berlaku di Universitas Negeri Jakarta.

Jakarta, Januari 2013

Yang membuat pernyataan



ABSTRAK

Gus irfan, 2013; Pengaruh Struktur Aktiva, Ukuran Perusahaan Dan Profitabilitas (ROI) Terhadap Struktur Modal Pada Perusahaaa Pertambangan Yang Terdaftar Pada Bursa Efek Indonesia (BEI)

Penelitian ini bertujuan untuk mengetahui hubungan antara struktur aktiva terhadap struktur modal, pengaruh profitabilitas terhadap struktur modal, pengaruh ukuran perusahaan terhadap struktur modal dan pengaruh secara simultan antara struktur aktiva, ukuran perusahaan, profitabilitas (ROI) terhadap struktur modal pada perusahaan pertambangan yang terdaftar pada Bursa Efek Indonesia (BEI). Data dalam penelitian ini diambil dari perusahaan-perusahaan yang terdaftar di Bursa Efek Indonesia selama dua tahun untuk periode 2009 sampai 2010. Penelitian ini menggunakan metode purposive sampling. Sampel untuk penelitian ini terdiri dari 30 perusahaan yang memenuhi kriteria yang telah ditetapkan. Metode analisis data yang digunakan dalam penelitian ini adalah metode analisis statistik dengan menggunakan program Statistical Product and Service Solution (SPSS) dengan pendekatan regresi linier berganda. Hasil dari penelitian ini menunjukkan bahwa : Terdapat pengaruh dari struktur aktiva terhadap struktur modal. Berdasarkan hasil pengujian, secara keseluruhan diperoleh koefisien regresi dari struktur aktiva yang menunjukkan tanda negatif. Ini berarti peningkatan struktur aktiva akan mendorong penurunan pada struktur modal. Begitu pula sebaliknya, penurunan pada struktur aktiva akan mendorong pada kenaikan dalam struktur modal. Profitabilitas yang dinyatakan dalam ROA memiliki koefisien negatif yang berarti semakin meningkat rasio profitabilitas maka akan semakin menurun struktur modal perusahaan, dan tidak terdapat pengaruh *size* perusahaan terhadap pergerakan struktur modal

Kata kunci : Struktur Modal, Struktur Aktiva, Ukuran Perusahaan Profitabilitas (ROI).

ABSTRACT

Gus irfan, 2013; Effect of Structure Assets, Company Size and Profitability (ROI) To Capital Structure Of The Mining Company Registered In Indonesia Stock Exchange (IDX)

This study aimed to determine the effect of the asset structure of the capital structure, the influence of profitability on capital structure, the effect of firm size on capital structure and simultaneously influence the asset structure, company size, profitability (ROI) of the capital structure in the mining company listed on the Stock Indonesia Stock Exchange (BEI). The data in this study were drawn from companies listed on the Indonesia Stock Exchange for two years for the period 2009 to 2010. This study used purposive sampling method. The sample for this study consisted of 30 companies that meet established criteria. Data analysis method used in this research is a method of statistical analysis using the program Statistical Product and Service Solutions (SPSS) with a linear regression approach. The results of this study show that: There is the influence of the structure of assets to capital structure. Based on the test results, the overall regression coefficient obtained from the asset structure shows a negative sign. This means an increase in asset structure will lead to a reduction in the capital structure. Vice versa, a decrease in the asset structure will drive the increase in the capital structure. Profitability expressed in ROA has a negative coefficient, which means increased profitability ratios will decrease the company's capital structure, and there is no effect of firm size on the movement of capital structure.

Keywords: Capital Structure, Asset Structure, Size Company Profitability (ROI)

KATA PENGANTAR

Segala puji dan syukur penulis panjatkan kehadirat Allah SWT atas segala rahmat, karunia dan hidayahNya sehingga penulis dapat menyelesaikan skripsi ini tepat pada waktunya. Skripsi ini disusun untuk memenuhi salah satu persyaratan dalam mendapatkan Gelar Sarjana Ekonomi pada Fakultas Ekonomi Universitas Negeri Jakarta.

Dalam penyusunan skripsi ini penulis banyak mendapat bantuan, bimbingan dan saran baik secara langsung maupun tidak langsung dari berbagai pihak. Maka pada kesempatan ini penulis ingin mengucapkan rasa terima kasih yang sebesar-besarnya serta menyampaikan penghargaan yang sedalam-dalamnya kepada yang terhormat :

1. Nurahma Hajat, M.Si., selaku Dekan Fakultas Ekonomi.
2. M. Yasser Arafat, SE, Akt., MM., selaku Ketua Jurusan Akuntansi.
3. Marsellisa Nindito, Akt. M.Si, selaku Ketua Program Studi S I Akuntansi.
4. Tresna eka Jaya SE, M. Akt., selaku Dosen Pembimbing yang telah banyak memberikan bimbingan dan nasihatnya dalam penyusunan skripsi ini.
5. Dian Citra Aruna, SE, M.Si. dan segenap Bapak dan Ibu Dosen Fakultas Ekonomi Universitas Negeri Jakarta yang telah banyak menyumbangkan ilmunya hingga penulisan skripsi ini selesai.
6. Bursa Efek Indonesia (BEI) yang telah memberikan data-data di dalam penyusunan skripsi ini.

7. Keluarga yang memberikan dukungan dan doanya selama ini dan yang selalu mengiringi setiap langkah penulis.
8. Seluruh teman-teman di S-1 Alih Program 2009 dan 2010 yang selalu memberikan dorongan semangat maupun doa.

Untuk membalas jasa semua pihak yang telah membantu dalam penyusunan skripsi ini, penulis hanya dapat menyampaikan dan mendoakan semoga kebaikannya mendapat balasan yang setimpal dari Allah SWT.

Dalam penyusunan skripsi ini penulis menyadari sepenuhnya bahwa skripsi ini masih jauh dari sempurna, sekalipun demikian penulis telah berusaha semaksimal mungkin sesuai dengan kemampuan dan data yang ada untuk mendapatkan hasil yang sebaik-baiknya. Oleh karena itu penulis mengharapkan adanya kritik dan saran yang bersifat membangun.

Akhir kata penulis berharap skripsi ini dapat berguna dan bermanfaat bagi semua pihak yang membacanya.

Jakarta, January 2013

Penulis

DAFTAR ISI

	Halaman
LEMBAR PENGESAHAN	ii
PERNYATAAN ORISINALITAS	iii
ABSTRAK	iv
KATA PENGANTAR	viii
DAFTAR ISI	x
DAFTAR TABEL	xiii
DAFTAR GAMBAR	xiv
DAFTAR LAMPIRAN	xv
BAB I PENDAHULUAN	
1.1. Latar Belakang Masalah.....	1
1.2. Rumusan Masalah	5
1.3. Tujuan Penelitian	5
1.4. Manfaat Penelitian	5
BAB II KAJIAN PUSTAKA, KERANGKA PEMIKIRAN DAN HIPOTESIS	
2.1. Kajian Pustaka.....	7
2.1.1. Pengertian Struktur Modal.....	7
2.1.2. Pengertian Struktur Aktiva	13
2.1.3. Rasio Profitabilitas (<i>Profitability</i>)	15
2.1.4. Ukuran Perusahaan	18

2.2. Review Penelitian Terdahulu	21
2.3. Kerangka Pemikiran	23
2.4. Hipotesis	25
BAB III OBJEK DAN METODOLOGI PENELITIAN	
3.1. Objek dan Ruang Lingkup Penelitian	27
3.2. Metode penelitian.....	27
3.3. Variabel Penelitian dan Pengukurannya	23
3.3.1. Struktur Modal.....	28
3.3.2. Strktur Aktiva.....	29
3.3.3. Profitabilitas	29
3.3.4. Ukuran Perusahaan.....	30
3.4. Metode Penentuan Populasi dan Sampel	30
3.5. Prosedur Pengumpulan Data	31
3.5.1. Populasi Penelitian	31
3.5.2. Sampel Penelitian.....	31
3.6. Metode Analisis	31
3.6.1. Analisis Deskriptif	31
3.6.1.1. Struktur Modal	31
3.6.1.2. Ukuran Perusahaan	32
3.6.1.3. Struktur Aktiva.....	32
3.6.1.4. Profitabilitas	33
3.6.2. Analisis Statistik	33

BAB IV HASIL PENELITIAN DAN PEMBAHASAN

4.1. Deskripsi Unit Analisis/Observasi	38
4.2. Hasil Penelitian dan Pembahasan	39
4.2.1. Hasil Penelitian	39
4.2.1.1. Uji Asumsi Dasar.....	39
4.2.1.2. Uji Multikoleniaritas.....	41
4.2.1.3. Uji Autokolerasi	42
4.2.1.4. Uji Heterokedastisitas.....	43
4.2.1.5. Analisis Regresi Berganda.....	44
4.2.1.6. Uji Koefisien Determinasi	45
4.2.1.7. Uji F (Uji Secara Simultan).....	45
4.2.1.8. Uji T (Uji Secara Parsial)	46
4.2.2. Pembahasan.....	50

BAB V KESIMPULAN DAN SARAN

5.1. Kesimpulan	63
5.2. Saran-saran.....	64

DAFTAR PUSTAKA

LAMPIRAN-LAMPIRAN

RIWAYAT HIDUP

DAFTAR TABEL

Tabel	Judul	Halaman
3.1.	Kriteria Uji Durbin-Watson	38
4.1.	Hasil Deskriptif Statistik	39
4.2.	Hasil Uji Multikolinieritas	42
4.3.	Hasil Uji Autokorelasi.....	43
4.4.	Hasil Uji Heteroskedastisitas	44
4.5.	Hasil Uji Regresi Berganda.....	45
4.6.	Hasil Uji Koefisien Determinasi	46
4.7.	Hasil Uji F	46
4.8.	Hasil Uji t	48

DAFTAR GAMBAR

Gambar	Judul	Halaman
2.1.	Kerangka Pemikiran Penelitian.....	27
4.1.	Hasil Uji Normalitas Data Residual dengan Grafik Histogram	41
4.2.	Hasil Uji Normalitas Data Residual dengan Normal P-P Plot.....	41

DAFTAR LAMPIRAN

Lampiran	Judul	Halaman
1	Dividen Per Lembar Saham Perusahaan Sampel	68
2	Laba Per Lembar Saham Perusahaan Sampel.....	69
3.	Laba Usaha Perusahaan Sampel.....	70
4	Total Aktiva Perusahaan Sampel	71
5	Laba Bersih Setelah Pajak Perusahaan Sampel	72
6	Hasil Uji Asumsi Klasik	73
7	Hasil Uji Hipotesis	85