

**PENGARUH INFLASI, TINGKAT PENDIDIKAN DAN  
PRODUCT DOMESTIC REGIONAL BRUTO (PDRB)  
TERHADAP UPAH MINIMUM PROVINSI DI PROVINSI  
PULAU JAWA TAHUN 2015-2019**

**WIDYA MEINITA**

**1701617010**



*Mencerdaskan &  
Memartabatkan Bangsa*

**Skripsi Ini Dibuat Untuk Memenuhi Salah Satu Persyaratan Mendapatkan  
Gelar Sarjana Pendidikan Pada Fakultas Ekonomi Universitas Negeri Jakarta**

**PROGRAM STUDI PENDIDIKAN EKONOMI**

**FAKULTAS EKONOMI**

**UNIVERSITAS NEGERI JAKARTA**

**2022**

## LEMBAR PERSETUJUAN UJIAN SKRIPSI

JUDUL : PENGARUH INFLASI, TINGKAT PENDIDIKAN, DAN  
PRODUCT DOMESTIC REGIONAL BRUTO (PDRB)  
TERHADAP UPAH MINIMUM PROVINSI DI PROVINSI  
PULAU JAWA TAHUN 2015-2019


NAMA : WIDYA MEINITA

NIM : 1701617010

PRODI : PENDIDIKAN EKONOMI


Mengetahui,

Pembimbing 1




Prof. Dr. Saparuddin Mukhtar, M.Si  
NIP. 197701152005011001

Pembimbing 2



Prof. Dr. Ari Saptono, SE., M.Pd  
NIP.197207152001121001

Koordinator Program Studi Pendidikan Ekonomi



Prof. Dr. Sri Indah Nikensari, SE., M.SE  
NIP.196208091990032001

## LEMBAR PERSETUJUAN UJIAN SKRIPSI

### LEMBAR PERSETUJUAN PEMBIMBING UNTUK UJIAN SKRIPSI

Pembimbing 1



Prof. Dr. Saparuddin Mukhtar, M.Si  
NIP. 197701152005011001

Pembimbing 2



Prof. Dr. Ari Saptano, SE., M.Pd  
NIP.197207152001121001

Mengetahui,  
Koordinator Program Studi Pendidikan Ekonomi



Prof. Dr. Sri Indah Nikensari, SE., M.SE  
NIP.196208091990032001

Nama : Widya Meinita  
No. Registrasi : 1701617010  
Program Studi : Pendidikan Ekonomi

Catatan : - diketik dengan huruf times new roman ukuran 12  
- dibuat rangkap Lima tanda tangan asli dengan bolpoint warna biru

## LEMBAR PERBAIKAN SKRIPSI








### Lembar Persetujuan Perbaikan (Revisi) Setelah Seminar Hasil Skripsi

PERSETUJUAN HASIL PERBAIKAN SETELAH SEMINAR HASIL SKRIPSI			
No	Nama	Tanda Tangan	Tanggal
1	Prof. Dr. Siti Nurjanah, SE., M.Si NIP. 197201141998022001 (Ketua Penguji)		25 Agustus 2022
2	Dr. Suparno, S.Pd., M.Pd NIP. 197908282014041001 (Penguji 1)		25 Agustus 2022
3	Dr. Agus Wibowo, S.Pd.I., M.Pd NIP. 198202172015041001 (Penguji 2)		22 Agustus 2022
4	Prof. Dr. Saparuddin Mukhtar, M.Si NIP. 197701152005011001 (Pembimbing 1)		25 Agustus 2022
5	Prof. Ari Saptono, SE., M.Pd NIP. 197207152001121001 (Pembimbing 2)		25 Agustus 2022
Nama : Widya Meinita No. Registrasi : 1701617010 Program Studi : Pendidikan Ekonomi Tanggal Lulus : 18 Agustus 2022			

Catatan : - diketik dengan huruf times new roman ukuran 12  
- dibuat rangkap dua tanda tangan asli dengan bolpoint warna biru

## LEMBAR PENGESAHAN SKRIPSI

### LEMBAR PENGESAHAN SKRIPSI

Penanggung Jawab Dekan Fakultas Ekonomi			
 Prof. Dr. Ari Saptono, S.E., M.Pd NIP. 197207152001121001			
No	Nama	Tanda Tangan	Tanggal
1	Prof. Dr. Sri Indah Nikensari, SE, M.SE NIP. 196208091990032001 (Koordinator Prodi Pendidikan Ekonomi)		25 Agustus 2022
2	Prof. Dr. Siti Nurjanah, SE., M.Si NIP. 197201141998022001 (Ketua Penguji)		25 Agustus 2022
3	Dr. Suparno, S.Pd., M.Pd NIP. 197908282014041001 (Penguji 1)		25 Agustus 2022
4	Dr. Agus Wibowo, S.Pd.I., M.Pd NIP. 198202172015041001 (Penguji 2)		22 Agustus 2022
5	Prof. Dr. Saparuddin Mukhtar, M.Si 197701152005011001 (Dosen Pembimbing I)		25 Agustus 2022
6	Prof. Dr. Ari Saptono SE, M.Pd 197207152001121001 (Dosen Pembimbing II)		29 Agustus 2022
Nama : Widya Meinita No.Registrasi : 1701617010 Program Studi : Pendidikan Ekonomi Tanggal Lulus : 18 Agustus 2022			

## PERNYATAAN ORISINALITAS

### PERNYATAAN ORISIONALITAS

Dengan ini saya menyatakan bahwa :

1. Skripsi ini merupakan Karya asli dan belum pernah diajukan untuk mendapatkan gelar akademik sarjana, baik di Universitas Negeri Jakarta maupun di Perguruan Tinggi lainnya.
2. Skripsi ini belum pernah di publikasikan, kecuali secara tertulis dengan jelas dicantumkan sebagai acuan dalam naskah dengan disebutkan nama pengarang dan dicantumkan dalam daftar pustaka.
3. Pernyataan ini saya buat dengan sesungguhnya dan apabila dikemudian hari terdapat penyimpangan dan ketidakbenaran, maka saya bersedia menerima sanksi akademik berupa pencabutan gelar yang telah diperoleh, serta sanksi lainnya sesuai dengan norma yang berlaku di Universitas Negeri Jakarta.

Jakarta, 21 Agustus 2022

Yang membuat pernyataan



Widya Meinita



**KEMENTERIAN PENDIDIKAN DAN KEBUDAYAAN  
UNIVERSITAS NEGERI JAKARTA  
UPT PERPUSTAKAAN**

Jalan Rawamangun Muka Jakarta 13220  
Telepon/Faksimili: 021-4894221  
Laman: [lib.unj.ac.id](http://lib.unj.ac.id)

**LEMBAR PERNYATAAN PERSETUJUAN PUBLIKASI  
KARYA ILMIAH UNTUK KEPENTINGAN AKADEMIS**

Sebagai sivitas akademika Universitas Negeri Jakarta, yang bertanda tangan di bawah ini, saya:

Nama : WIDYA MEINITA  
NIM : 1701617010  
Fakultas/Prodi : FAKULTAS EKONOMI / S1 PENDIDIKAN EKONOMI  
Alamat email : [widyameinita2017@gmail.com](mailto:widyameinita2017@gmail.com)

Demi pengembangan ilmu pengetahuan, menyetujui untuk memberikan kepada UPT Perpustakaan Universitas Negeri Jakarta, Hak Bebas Royalti Non-Eksklusif atas karya ilmiah:

Skripsi     Tesis     Disertasi     Lain-lain (.....)

yang berjudul :

PENGARUH INFLASI, TINGKAT PENDIDIKAN DAN PRODUCT DOMESTIC  
REGIONAL BRUTO ( PDRB) TERHADAP UPAH MINIMUM PROVINSI DI  
PROVINSI PULAU JAWA TAHUN 2015-2019

Dengan Hak Bebas Royalti Non-Eksklusif ini UPT Perpustakaan Universitas Negeri Jakarta berhak menyimpan, mengalihmediakan, mengelolanya dalam bentuk pangkalan data (*database*), mendistribusikannya, dan menampilkan/mempublikasikannya di internet atau media lain secara *fulltext* untuk kepentingan akademis tanpa perlu meminta ijin dari saya selama tetap mencantumkan nama saya sebagai penulis/pencipta dan atau penerbit yang bersangkutan.

Saya bersedia untuk menanggung secara pribadi, tanpa melibatkan pihak Perpustakaan Universitas Negeri Jakarta, segala bentuk tuntutan hukum yang timbul atas pelanggaran Hak Cipta dalam karya ilmiah saya ini.

Demikian pernyataan ini saya buat dengan sebenarnya.

Jakarta, 30 Agustus 2022

Penulis

(Widya Meinita)

## ABSTRAK

WIDYA MEINITA, **Pengaruh Inflasi, Tingkat Pendidikan dan Product Domestic Regional Bruto (PDRB) Terhadap Upah Minimum Provinsi Di Pulau Jawa Tahun 2015- 2019.** Pendidikan Ekonomi, Fakultas Ekonomi, Universitas Negeri Jakarta. 2022

Penelitian ini bertujuan untuk mengetahui pengaruh Inflasi, Tingkat Pendidikan, *Product Domestic Regional Bruto (PDRB)* Terhadap Upah Minimum. Data yang digunakan pada tiap variabel menggunakan data sekunder yaitu tingkat inflasi, rata-rata lama sekolah, *product domestic regional bruto* dan upah minimum provinsi. Data diperoleh dari provinsi di Pulau Jawa yaitu Banten, DKI Jakarta, Jawa Barat, Jawa Tengah, D.I.Yogyakarta dan Jawa Timur. Waktu yang digunakan dalam penelitian selama 5 tahun dari tahun 2015-2019. Teknik analisis data menggunakan analisis regresi dengan menggunakan *Fixed Effect Model* berdasarkan uji Chow. Hasil penelitian menunjukkan bahwa inflasi, tingkat pendidikan dan *product domestic regional bruto* berpengaruh positif dan signifikan terhadap upah minimum provinsi. Hasil penelitian ini juga menjadi saran bagi pemerintah untuk memperhatikan indikator lain dalam kebijakan penetapan upah minimum provinsi.

**Kata Kunci :** *Upah Minimum, Inflasi, Tingkat Pendidikan, Product domestic regional bruto*



## **ABSTRACT**

**WIDYA MEINITA. *The Effect of Inflation, Education level and Gross Regional Domestic Product (GRDP) on Minimum Wage in Java 2015- 2019. Economic Education, Faculty of Economics, State University of Jakarta, 2021.***

*This study aims to determine the effect of Inflation, Education Level, Gross Regional Domestic Product (GRDP) on the Minimum Wage. The data used in each variable uses secondary data, namely the inflation rate, the average length of schooling, the gross regional domestic product and the provincial minimum wage. Data were obtained from provinces in Java, namely Banten, DKI Jakarta, West Java, Central Java, D.I.Yogyakarta and East Java. The time used in the study was 5 years from 2015-2019. The data analysis technique used regression analysis using the Fixed Effect Model based on the Chow test. The results show that inflation, education level and gross regional domestic product have a positive and significant effect on the provincial minimum wage. The results of this study also become suggestions for the government to pay attention to other indicators in the provincial minimum wage setting policy.*

**Keywords :** *Minimum Wage, Inflation, Level of education, Product domestic regional bruto*

## LEMBAR PERSEMBAHAN

### *Bismillahirrohmaanirrohiim*

*Dengan menyebut nama Allah Yang Maha Pengasih lagi Maha Penyayang. Segala puji bagi Allah tuhan semesta alam, berhimpun syukur kepada Sang Maha Kuasa dengan segala kerendahan hati kupersembahkan karya sederhana ini kepada :*

*Orang Tuaku Tercinta :  
**Bapak H. Puryanto**  
**Ibu Hj. Zuraidah***

*Terimakasih telah menjadi orang tua yang sempurna, atas doa yang selalu dipanjatkan untuk anaknya sampai akhir hayatnya, serta memberikan arahan dan juga dukungan, terimakasih atas semua pengorbanan, dan kesabaran yang dicurahkan.*

*Kakaku tercinta **Dessie Purwanti** yang telah memberikan semangat dan dukungan serta doa yang selalu dipanjatkan dan memberikan bantuan di segala hal. Serta keluarga besaryang senantiasa memberikan dukungan dan semangat kepada peneliti.*

*Almamater tercinta “Universitas Negeri Jakarta”*

## KATA PENGANTAR

Puji syukur penulis panjatkan kepada kehadiran Allah SWT atas rahmat dan karunia-Nya yang telah memberikan kemudahan sehingga penulis dapat menyelesaikan Proposal Penelitian yang berjudul “Pengaruh Inflasi, Tingkat Pendidikan dan *Product Domestic Regional Bruto* (PDRB) Terhadap Upah Minimum di Pulau Jawa Tahun 2015-2019”. Penelitian ini disusun sebagai salah satu persyaratan untuk mendapatkan gelar Sarjana Pendidikan pada Fakultas Ekonomi Universitas Negeri Jakarta. Dalam menyelesaikan Proposal Penelitian ini penulis ingin menyampaikan terimakasih kepada :

1. Prof. Dr. Ari Saptono, S.E, M.Pd selaku Dekan Fakultas Ekonomi Universitas Negeri Jakarta serta Dosen Pembimbing kedua yang telah membimbing, mengarahkan serta mendukung penulis sehingga dapat menyelesaikan proposal penelitian.
2. Prof. Dr. Sri Indah Nikensari, S.E, M.SE selaku Ketua Program Studi Pendidikan Ekonomi Universitas Negeri Jakarta
3. Prof. Dr. Saparuddin Mukhtar, S.E, M.Si selaku Dosen Pembimbing pertama yang telah membimbing, mengarahkan serta mendukung penulis sehingga dapat menyelesaikan proposal penelitian.
4. Orang Tua, penulis yang selalu memberikan memotivasi dan memberikan bantuan baik dari segi moril maupun materil hingga terselesikan penelitian ini.
5. Teman- Teman penulis khususnya Pendidikan Ekonomi Konsentrasi Ekonomi Koperasi B yang memberikan dukungan, bantuan, motivasi serta saran kepada penulis dalam mengerjakan proposal penelitian ini.
6. Teman – teman Pendidikan Ekonomi Koperasi B (Ayu, Bunga, Khoerunisa, Olivea, Nida, Novia, Shofa, Zita) yang telah menjadi teman yang sangat baik membantu kala suka dan duka. Terimakasih atas dukungan selama ini.
7. Kominfo BEM FE 2019, khususnya (Ka Yuanda, Ka Samuel, Nurul, Lukman, Jihan, Aulia, Risma) yang telah memberikan dukungan serta bantuan dan memberikan semangat dalam menyelesaikan skripsi ini

8. Serta seluruh pihak terkait yang memberikan dukungan serta bantuan dalam menyelesaikan proposal penelitian ini.

Penulis menyadari masih terdapat kekurangan dalam penulisan proposal penelitian ini. Oleh karena itu, penulis mengharapkan kritik serta saran demi kesempurnaan proposal penelitian ini. Penulis berharap semoga proposal penelitian ini dapat bermanfaat bagi seluruh pihak.

Jakarta, 18 Agustus 2022




Widya Meinita



## DAFTAR ISI

<b>LEMBAR PERSETUJUAN UJIAN SKRIPSI</b> .....	<b>i</b>
<b>LEMBAR PERSETUJUAN UJIAN SKRIPSI</b> .....	<b>ii</b>
<b>LEMBAR PERBAIKAN SKRIPSI</b> .....	<b>iii</b>
<b>LEMBAR PENGESAHAN SKRIPSI</b> .....	<b>iv</b>
<b>PERNYATAAN ORISINALITAS</b> .....	<b>v</b>
<b>ABSTRAK</b> .....	<b>vi</b>
<b>ABSTRACT</b> .....	<b>vii</b>
<b>LEMBAR PERSEMBAHAN</b> .....	<b>viii</b>
<b>KATA PENGANTAR</b> .....	<b>ix</b>
<b>DAFTAR ISI</b> .....	<b>xi</b>
<b>DAFTAR GAMBAR</b> .....	<b>xiii</b>
<b>DAFTAR TABEL</b> .....	<b>xiv</b>
<b>BAB I PENDAHULUAN</b> .....	<b>1</b>
1.1 Latar Belakang Penelitian .....	1
1.2 Fokus Penelitian .....	7
1.3 Pertanyaan Penelitian .....	8
1.4 Tujuan Penelitian.....	8
1.5 Manfaat Penelitian.....	8
<b>BAB II KAJIAN PUSTAKA</b> .....	<b>10</b>
2.1 Konsep Yang Diteliti.....	10
2.2 Telaah Pustaka Penelitian Terdahulu .....	31
2.3 Kerangka Teori dan Pengembangan Hipotesis .....	40



<b>BAB III METODE PENELITIAN .....</b>	<b>46</b>
3.1 Unit Analisis, Populasi dan Sampel .....	46
3.2 Teknik Pengumpulan Data .....	46
3.3 Operasionalisasi Variabel .....	48
3.4 Teknik Analisis.....	50
3.5 Hipotesis Statistik.....	57
<b>BAB IV HASIL DAN PEMBAHASAN .....</b>	<b>58</b>
4.1 Deskripsi Data .....	58
4.2 Hasil dan Pembahasan.....	65
<b>BAB V KESIMPULAN .....</b>	<b>86</b>
5.1 Kesimpulan.....	86
5.2 Implikasi .....	87
5.3 Kebaruan Penelitian (Novelty).....	87
5.4 Keterbatasan Penelitian .....	88
5.5 Rekomendasi Bagi Penelitian Selanjutnya.....	89
<b>DAFTAR PUSTAKA .....</b>	<b>90</b>
<b>LAMPIRAN.....</b>	<b>96</b>

## DAFTAR GAMBAR

Gambar 2.1 Rumus Inflasi dengan Indeks Harga Konsumen.....	23
Gambar 2.2 Rumus Indeks Harga Perdagangan Besar .....	23
Gambar 2.3 Rumus Indeks Harga Implisit .....	24
Gambar 2.4 Kerangka Teori.....	40
Gambar 2.5 Cost Push Inflation.....	41
Gambar 3.1 Konstelasi Variabel.....	47
Gambar 4.1 Hasil Uji Normalitas.....	67



## DAFTAR TABEL

Tabel 1.1 Upah Minimum Provinsi Di Pulau Jawa tahun 2015-2019.....	2
Tabel 1.2 Tingkat Inflasi di Provinsi Pulau Jawa tahun 2015-2019 .....	4
Tabel 1.3 Product Domestic Regional Bruto.....	6
Tabel 3.1 Indikator Hasil Uji Durbin- Watson.....	55
Tabel 4.1 Hasil Statistika Deskriptif Inflasi .....	59
Tabel 4.2 Inflasi di Provinsi Pulau Jawa Tahun 2015-2019 (persen) .....	59
Tabel 4.3 Hasil Statistika Deskriptif Tingkat Pendidikan .....	60
Tabel 4.4 Tingkat Pendidikan di Provinsi Pulau Jawa Tahun 2015 – 2019 (persen) .....	61
Tabel 4.5 Hasil Statistika Deskriptif Product Domestic Regional Bruto .....	62
Tabel 4.6 Product Domestic Regional Bruto di Provinsi Pulau Jawa Tahun 2015- 2019 (milyar).....	63
Tabel 4.7 Hasil Statistika Deskriptif Upah Minimum Provinsi .....	63
Tabel 4.8 Upah Minimum Provinsi di Provinsi Pulau Jawa Tahun 2015- 2019 (rupiah).....	64
Tabel 4.9 Hasil Uji Chow.....	66
Tabel 4.10 Hasil Uji Hausman.....	66
Tabel 4.11 Hasil Uji Multikoleniaritas.....	68
Tabel 4.12 Hasil Uji Heterokedastisitas.....	69
Tabel 4.13 Hasil Estimasi Regresi Model Fixed Effect Model .....	70
Tabel 4.14 Uji Parsial (Uji T).....	72



Tabel 4.15 Uji Simultan (Uji F).....75

Tabel 4.16 Koefisien Determinasi.....76

