

BAB IV

HASIL PENELITIAN

A. Analisis data berdasarkan setiap butir pernyataan

Untuk mengetahui hasil data mengenai faktor-faktor yang mempengaruhi minat masyarakat mengunjungi Museum Fatahillah Jakarta, diperoleh dengan menghitung jumlah skor tiap butir pernyataan dibagi jumlah responden kemudian dikalikan $100\% \frac{\sum X}{n} \times 100\%$ di deskripsikan dalam bentuk penghitungan skor rata-rata pernyataan berdasarkan hasil peneliti, kemudian dilakukan interpretasi hasil jawaban dari tiap faktor pernyataan.

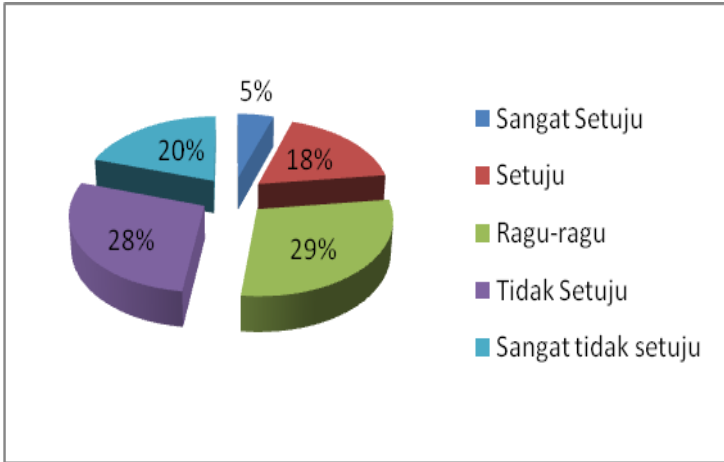
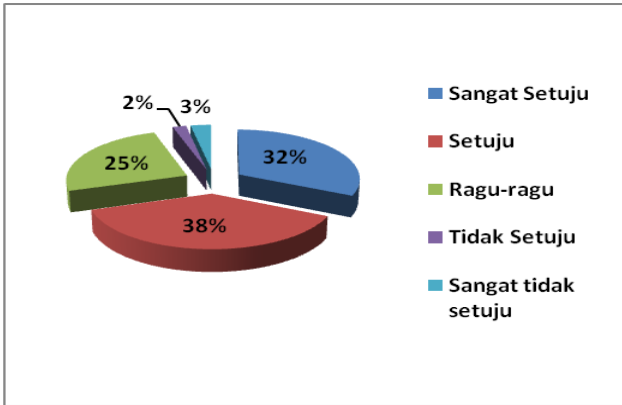
Penelitian dilakukan di Museum Fatahillah Jakarta, dengan menyebarkan angket untuk mengetahui faktor – faktor yang mempengaruhi minat masyarakat mengunjungi Museum Fatahillah Jakarta. Hasil survei menunjukkan bahwa 5 faktor yang mempengaruhi minat masyarakat untuk berkunjung Museum Fatahillah sangat berpengaruh besar, yaitu, dari dimensi promosi, tarif, sejarah/budaya, aksesibilitas dan fasilitas.

Selanjutnya hasil analisis data dihitung berdasarkan tinggi, sedang, rendah dalam setiap faktor-faktor yang mempengaruhi minat masyarakat mengunjungi

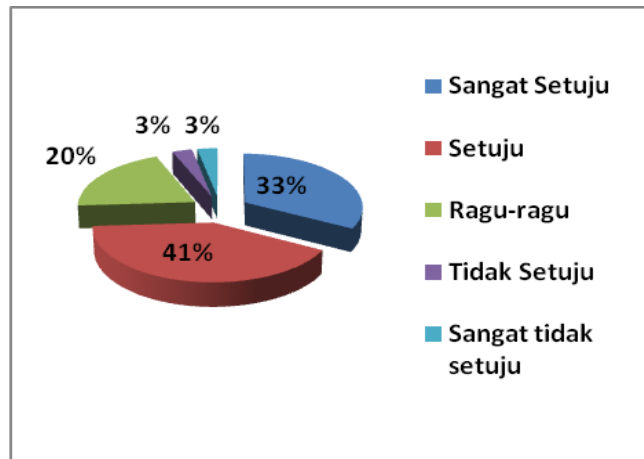
Tabel 2. Interpretasi Hasil Data Setiap Butir Pernyataan Pada Dimensi Promosi

No.	Interpretasi												
1.	<p>44% masyarakat menyatakan setuju bahwa Museum Fatahillah telah melakukan promosi melalui penyebaran brosur dan 3% menyatakan sangat tidak setuju.</p> <table border="1"> <caption>Data for Statement 1</caption> <thead> <tr> <th>Kategori</th> <th>Persentase</th> </tr> </thead> <tbody> <tr> <td>Sangat Setuju</td> <td>44%</td> </tr> <tr> <td>Setuju</td> <td>51%</td> </tr> <tr> <td>Ragu-ragu</td> <td>2%</td> </tr> <tr> <td>Tidak Setuju</td> <td>3%</td> </tr> <tr> <td>Sangat tidak setuju</td> <td>0%</td> </tr> </tbody> </table>	Kategori	Persentase	Sangat Setuju	44%	Setuju	51%	Ragu-ragu	2%	Tidak Setuju	3%	Sangat tidak setuju	0%
Kategori	Persentase												
Sangat Setuju	44%												
Setuju	51%												
Ragu-ragu	2%												
Tidak Setuju	3%												
Sangat tidak setuju	0%												
2.	<p>28% menyatakan sangat setuju bahwa kegiatan promosi melalui penyebaran brosur masih terbatas, dan 29% menyatakan tidak setuju.</p> <table border="1"> <caption>Data for Statement 2</caption> <thead> <tr> <th>Kategori</th> <th>Persentase</th> </tr> </thead> <tbody> <tr> <td>Sangat Setuju</td> <td>28%</td> </tr> <tr> <td>Setuju</td> <td>25%</td> </tr> <tr> <td>Ragu-ragu</td> <td>18%</td> </tr> <tr> <td>Tidak Setuju</td> <td>29%</td> </tr> <tr> <td>Sangat tidak setuju</td> <td>0%</td> </tr> </tbody> </table>	Kategori	Persentase	Sangat Setuju	28%	Setuju	25%	Ragu-ragu	18%	Tidak Setuju	29%	Sangat tidak setuju	0%
Kategori	Persentase												
Sangat Setuju	28%												
Setuju	25%												
Ragu-ragu	18%												
Tidak Setuju	29%												
Sangat tidak setuju	0%												

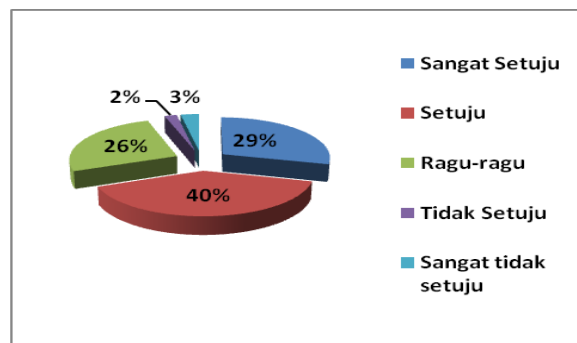
3.	<p>31% menyatakan sangat setuju bahwa Museum Fatahillah telah melakukan promosi melalui tayangan televisi, dan 3% menyatakan sangat tidak setuju.</p> <table border="1"><thead><tr><th>Kategori</th><th>Persentase</th></tr></thead><tbody><tr><td>Sangat Setuju</td><td>31%</td></tr><tr><td>Setuju</td><td>39%</td></tr><tr><td>Ragu-ragu</td><td>25%</td></tr><tr><td>Tidak Setuju</td><td>2%</td></tr><tr><td>Sangat tidak setuju</td><td>3%</td></tr></tbody></table>	Kategori	Persentase	Sangat Setuju	31%	Setuju	39%	Ragu-ragu	25%	Tidak Setuju	2%	Sangat tidak setuju	3%
Kategori	Persentase												
Sangat Setuju	31%												
Setuju	39%												
Ragu-ragu	25%												
Tidak Setuju	2%												
Sangat tidak setuju	3%												
4.	<p>30% menyatakan sangat setuju bahwa Museum Fatahillah telah melakukan promosi melalui penyelenggaraan festival, dan 3% menyatakan sangat tidak setuju.</p> <table border="1"><thead><tr><th>Kategori</th><th>Persentase</th></tr></thead><tbody><tr><td>Sangat Setuju</td><td>30%</td></tr><tr><td>Setuju</td><td>40%</td></tr><tr><td>Ragu-ragu</td><td>24%</td></tr><tr><td>Tidak Setuju</td><td>3%</td></tr><tr><td>Sangat tidak setuju</td><td>3%</td></tr></tbody></table>	Kategori	Persentase	Sangat Setuju	30%	Setuju	40%	Ragu-ragu	24%	Tidak Setuju	3%	Sangat tidak setuju	3%
Kategori	Persentase												
Sangat Setuju	30%												
Setuju	40%												
Ragu-ragu	24%												
Tidak Setuju	3%												
Sangat tidak setuju	3%												

5.	<p>5% menyatakan sangat setuju bahwa festival yang diselenggarakan masih jarang diadakan, dan 20% menyatakan sangat tidak setuju.</p>  <table border="1"><thead><tr><th>Kategori</th><th>Persentase</th></tr></thead><tbody><tr><td>Sangat Setuju</td><td>5%</td></tr><tr><td>Setuju</td><td>18%</td></tr><tr><td>Ragu-ragu</td><td>29%</td></tr><tr><td>Tidak Setuju</td><td>28%</td></tr><tr><td>Sangat tidak setuju</td><td>20%</td></tr></tbody></table>	Kategori	Persentase	Sangat Setuju	5%	Setuju	18%	Ragu-ragu	29%	Tidak Setuju	28%	Sangat tidak setuju	20%
Kategori	Persentase												
Sangat Setuju	5%												
Setuju	18%												
Ragu-ragu	29%												
Tidak Setuju	28%												
Sangat tidak setuju	20%												
6.	<p>32% menyatakan sangat setuju bahwa Museum Fatahillah telah melakukan kegiatan promosi melalui buku promosi, dan 3% menyatakan sangat tidak setuju.</p>  <table border="1"><thead><tr><th>Kategori</th><th>Persentase</th></tr></thead><tbody><tr><td>Sangat Setuju</td><td>32%</td></tr><tr><td>Setuju</td><td>38%</td></tr><tr><td>Ragu-ragu</td><td>25%</td></tr><tr><td>Tidak Setuju</td><td>2%</td></tr><tr><td>Sangat tidak setuju</td><td>3%</td></tr></tbody></table>	Kategori	Persentase	Sangat Setuju	32%	Setuju	38%	Ragu-ragu	25%	Tidak Setuju	2%	Sangat tidak setuju	3%
Kategori	Persentase												
Sangat Setuju	32%												
Setuju	38%												
Ragu-ragu	25%												
Tidak Setuju	2%												
Sangat tidak setuju	3%												

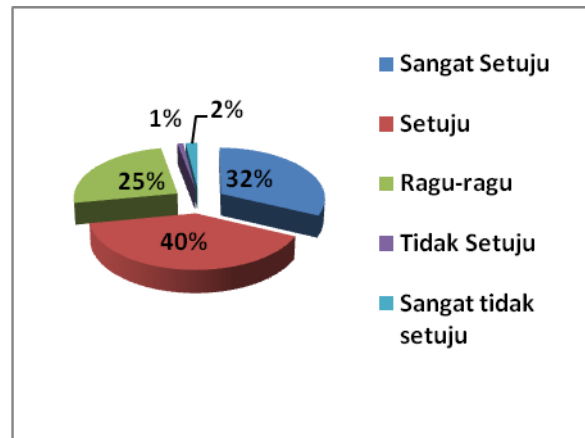
7. 33% menyatakan sangat setuju bahwa Museum Fatahillah telah melakukan kegiatan promosi melalui penyebaran sticker, dan 3% menyatakan sangat tidak setuju.



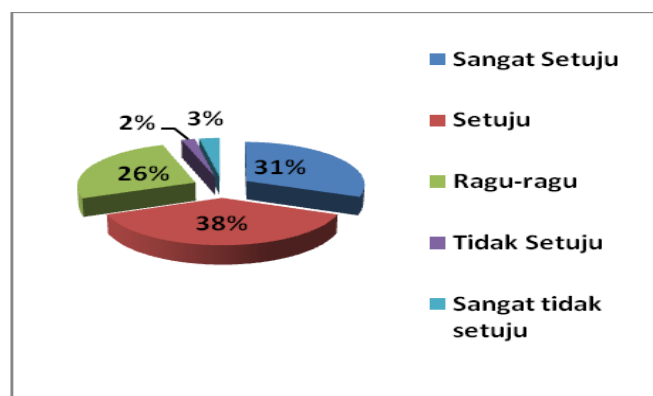
8. 29% menyatakan sangat setuju bahwa Museum Fatahillah telah melakukan kegiatan promosi melalui poster, dan 3% menyatakan sangat tidak setuju.

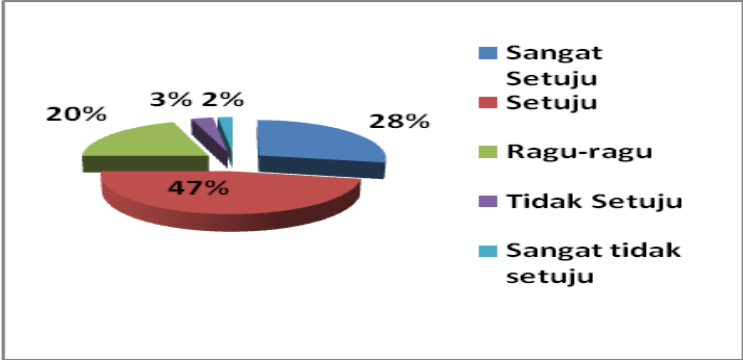
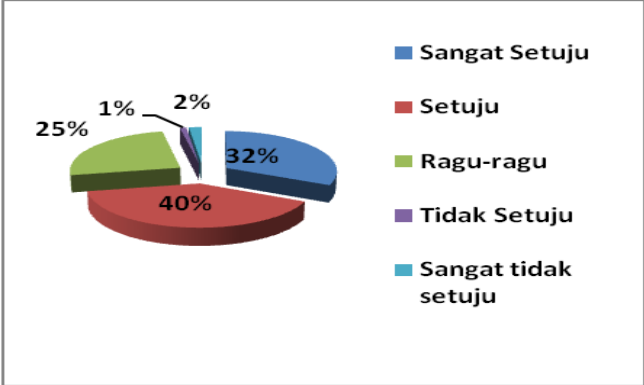


9. 32% menyatakan sangat setuju bahwa Museum Fatahillah telah melakukan kegiatan promosi melalui spanduk, dan 2% menyatakan sangat tidak setuju.

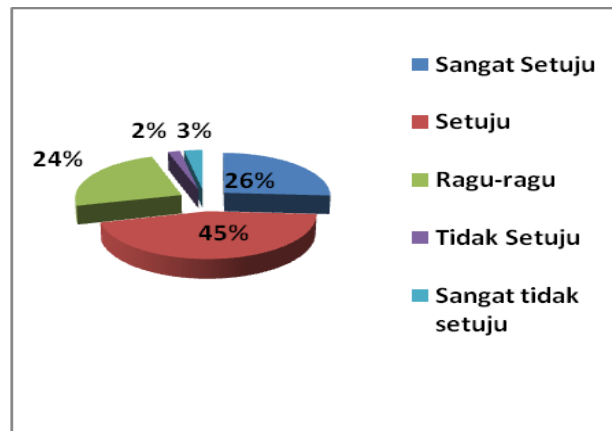


10. 31% menyatakan sangat setuju bahwa Museum Fatahillah telah melakukan kegiatan promosi melalui surat kabar, dan 3% menyatakan sangat tidak setuju.

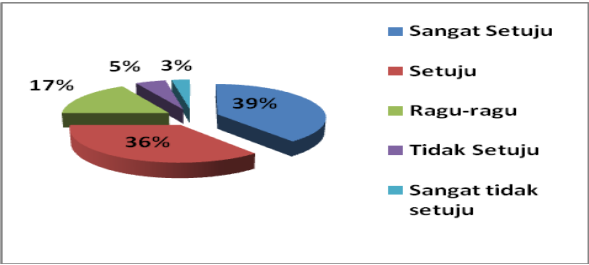
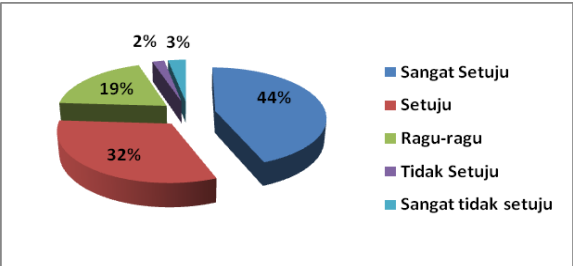


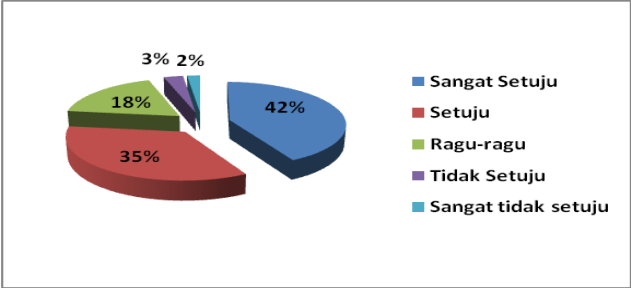
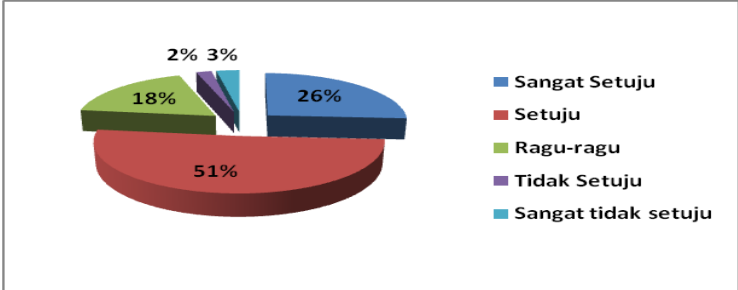
11.	<p>28% menyatakan sangat setuju bahwa Museum Fatahillah telah melakukan kegiatan promosi melalui radio, dan 2% menyatakan sangat tidak setuju.</p>  <table border="1"><thead><tr><th>Kategori</th><th>Persentase</th></tr></thead><tbody><tr><td>Sangat Setuju</td><td>28%</td></tr><tr><td>Setuju</td><td>47%</td></tr><tr><td>Ragu-ragu</td><td>20%</td></tr><tr><td>Tidak Setuju</td><td>3%</td></tr><tr><td>Sangat tidak setuju</td><td>2%</td></tr></tbody></table>	Kategori	Persentase	Sangat Setuju	28%	Setuju	47%	Ragu-ragu	20%	Tidak Setuju	3%	Sangat tidak setuju	2%
Kategori	Persentase												
Sangat Setuju	28%												
Setuju	47%												
Ragu-ragu	20%												
Tidak Setuju	3%												
Sangat tidak setuju	2%												
12.	<p>32% menyatakan sangat setuju bahwa Museum Fatahillah telah melakukan kegiatan promosi melalui film, dan 2% menyatakan sangat tidak setuju.</p>  <table border="1"><thead><tr><th>Kategori</th><th>Persentase</th></tr></thead><tbody><tr><td>Sangat Setuju</td><td>32%</td></tr><tr><td>Setuju</td><td>40%</td></tr><tr><td>Ragu-ragu</td><td>25%</td></tr><tr><td>Tidak Setuju</td><td>1%</td></tr><tr><td>Sangat tidak setuju</td><td>2%</td></tr></tbody></table>	Kategori	Persentase	Sangat Setuju	32%	Setuju	40%	Ragu-ragu	25%	Tidak Setuju	1%	Sangat tidak setuju	2%
Kategori	Persentase												
Sangat Setuju	32%												
Setuju	40%												
Ragu-ragu	25%												
Tidak Setuju	1%												
Sangat tidak setuju	2%												

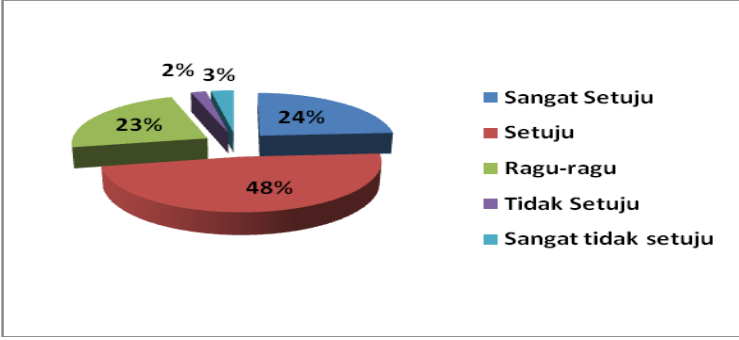
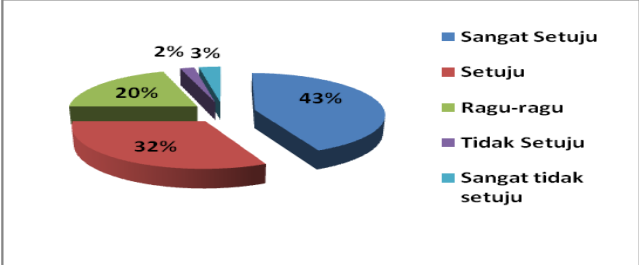
13. 26% menyatakan sangat setuju bahwa Museum Fatahillah telah melakukan kegiatan promosi melalui internet, dan 3% menyatakan sangat tidak setuju.

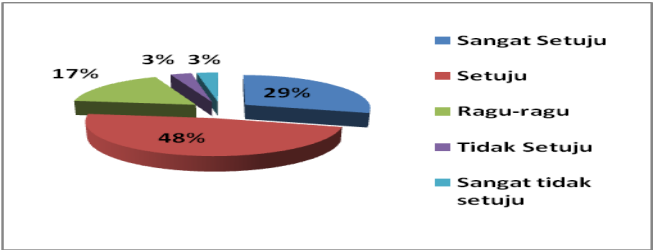
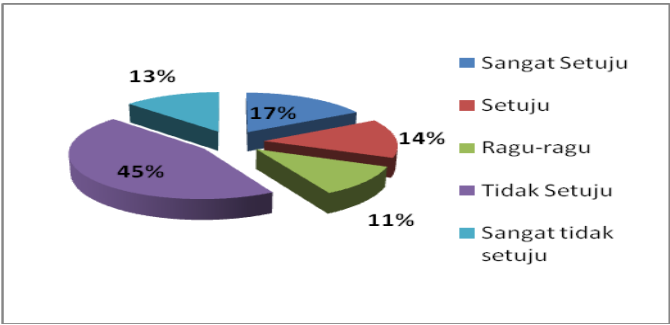


Tabel 3. Hasil Data Setiap Butir Pernyataan Pada Dimensi Tarif

No.	Interpretasi												
14.	<p>39% menyatakan sangat setuju bahwa masyarakat berminat mengunjungi museum fatahillah karena harga tiket masuknya terjangkau, dan 3% menyatakan sangat tidak setuju.</p>  <table border="1" data-bbox="602 674 1187 936"> <thead> <tr> <th>Kategori</th> <th>Persentase</th> </tr> </thead> <tbody> <tr> <td>Sangat Setuju</td> <td>39%</td> </tr> <tr> <td>Setuju</td> <td>36%</td> </tr> <tr> <td>Ragu-ragu</td> <td>17%</td> </tr> <tr> <td>Tidak Setuju</td> <td>5%</td> </tr> <tr> <td>Sangat tidak setuju</td> <td>3%</td> </tr> </tbody> </table>	Kategori	Persentase	Sangat Setuju	39%	Setuju	36%	Ragu-ragu	17%	Tidak Setuju	5%	Sangat tidak setuju	3%
Kategori	Persentase												
Sangat Setuju	39%												
Setuju	36%												
Ragu-ragu	17%												
Tidak Setuju	5%												
Sangat tidak setuju	3%												
15.	<p>44% menyatakan sangat setuju bahwa harga tiket yang ditawarkan di Museum Fatahillah cukup untuk kantong masyarakat, dan 3% menyatakan sangat tidak setuju.</p>  <table border="1" data-bbox="610 1188 1179 1451"> <thead> <tr> <th>Kategori</th> <th>Persentase</th> </tr> </thead> <tbody> <tr> <td>Sangat Setuju</td> <td>44%</td> </tr> <tr> <td>Setuju</td> <td>32%</td> </tr> <tr> <td>Ragu-ragu</td> <td>19%</td> </tr> <tr> <td>Tidak Setuju</td> <td>2%</td> </tr> <tr> <td>Sangat tidak setuju</td> <td>3%</td> </tr> </tbody> </table>	Kategori	Persentase	Sangat Setuju	44%	Setuju	32%	Ragu-ragu	19%	Tidak Setuju	2%	Sangat tidak setuju	3%
Kategori	Persentase												
Sangat Setuju	44%												
Setuju	32%												
Ragu-ragu	19%												
Tidak Setuju	2%												
Sangat tidak setuju	3%												

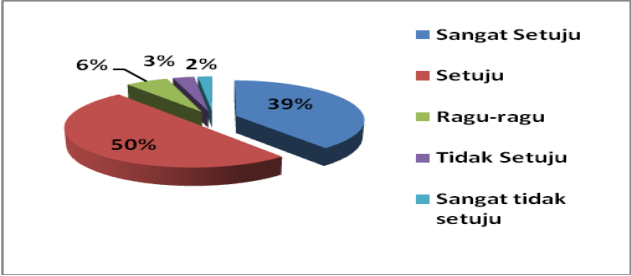
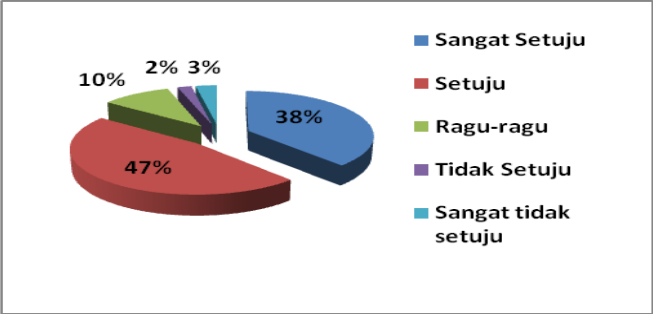
16.	<p>42% menyatakan sangat setuju bahwa harga tiket yang terjangkau memperbesar minat masyarakat untuk berkunjung, dan 2% menyatakan sangat tidak setuju.</p>  <table border="1"><thead><tr><th>Kategori</th><th>Persentase</th></tr></thead><tbody><tr><td>Sangat Setuju</td><td>42%</td></tr><tr><td>Setuju</td><td>35%</td></tr><tr><td>Ragu-ragu</td><td>18%</td></tr><tr><td>Tidak Setuju</td><td>3%</td></tr><tr><td>Sangat tidak setuju</td><td>2%</td></tr></tbody></table>	Kategori	Persentase	Sangat Setuju	42%	Setuju	35%	Ragu-ragu	18%	Tidak Setuju	3%	Sangat tidak setuju	2%
Kategori	Persentase												
Sangat Setuju	42%												
Setuju	35%												
Ragu-ragu	18%												
Tidak Setuju	3%												
Sangat tidak setuju	2%												
17.	<p>26% menyatakan sangat setuju bahwa dengan harga tiket yang mahal membuat minat berkunjung menjadi berkurang, dan 3% menyatakan sangat tidak setuju.</p>  <table border="1"><thead><tr><th>Kategori</th><th>Persentase</th></tr></thead><tbody><tr><td>Sangat Setuju</td><td>26%</td></tr><tr><td>Setuju</td><td>51%</td></tr><tr><td>Ragu-ragu</td><td>18%</td></tr><tr><td>Tidak Setuju</td><td>3%</td></tr><tr><td>Sangat tidak setuju</td><td>2%</td></tr></tbody></table>	Kategori	Persentase	Sangat Setuju	26%	Setuju	51%	Ragu-ragu	18%	Tidak Setuju	3%	Sangat tidak setuju	2%
Kategori	Persentase												
Sangat Setuju	26%												
Setuju	51%												
Ragu-ragu	18%												
Tidak Setuju	3%												
Sangat tidak setuju	2%												

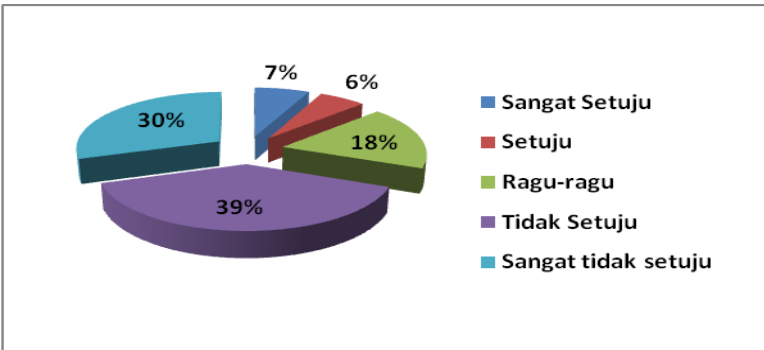
18.	<p>24% menyatakan sangat setuju bahwa harga tiket masuk yang ditawarkan di Museum Fatahillah terlalu berat untuk kantong masyarakat, dan 3% menyatakan sangat tidak setuju.</p>  <table border="1"><thead><tr><th>Kategori</th><th>Persentase</th></tr></thead><tbody><tr><td>Sangat Setuju</td><td>24%</td></tr><tr><td>Setuju</td><td>48%</td></tr><tr><td>Ragu-ragu</td><td>23%</td></tr><tr><td>Tidak Setuju</td><td>2%</td></tr><tr><td>Sangat tidak setuju</td><td>3%</td></tr></tbody></table>	Kategori	Persentase	Sangat Setuju	24%	Setuju	48%	Ragu-ragu	23%	Tidak Setuju	2%	Sangat tidak setuju	3%
Kategori	Persentase												
Sangat Setuju	24%												
Setuju	48%												
Ragu-ragu	23%												
Tidak Setuju	2%												
Sangat tidak setuju	3%												
19.	<p>43% menyatakan sangat setuju bahwa harga sewa fasilitas yang terjangkau mempengaruhi minat masyarakat untuk berwisata, dan 3% menyatakan sangat tidak setuju.</p>  <table border="1"><thead><tr><th>Kategori</th><th>Persentase</th></tr></thead><tbody><tr><td>Sangat Setuju</td><td>43%</td></tr><tr><td>Setuju</td><td>32%</td></tr><tr><td>Ragu-ragu</td><td>20%</td></tr><tr><td>Tidak Setuju</td><td>2%</td></tr><tr><td>Sangat tidak setuju</td><td>3%</td></tr></tbody></table>	Kategori	Persentase	Sangat Setuju	43%	Setuju	32%	Ragu-ragu	20%	Tidak Setuju	2%	Sangat tidak setuju	3%
Kategori	Persentase												
Sangat Setuju	43%												
Setuju	32%												
Ragu-ragu	20%												
Tidak Setuju	2%												
Sangat tidak setuju	3%												

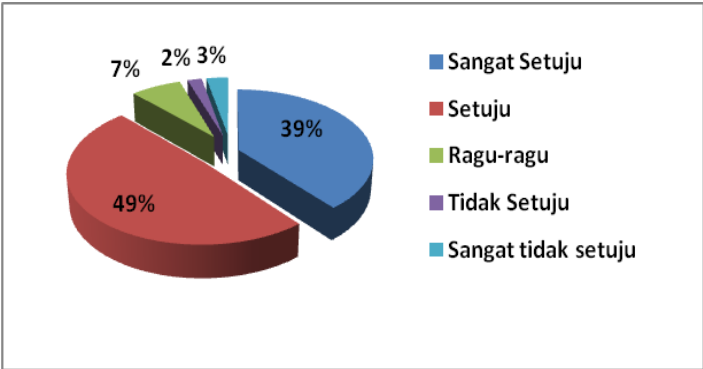
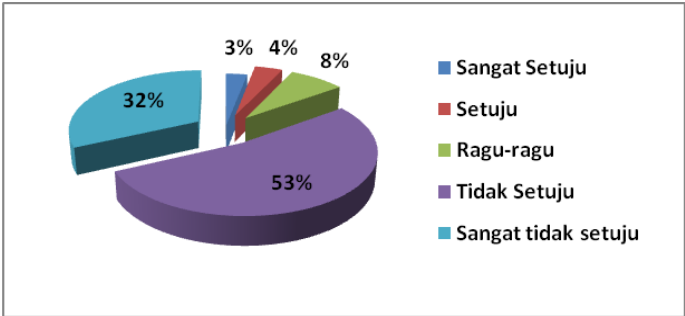
20.	<p>29% menyatakan sangat setuju bahwa harga sewa fasilitas di Museum Fatahillah cukup murah, dan 3% menyatakan sangat tidak setuju.</p>  <table border="1"><thead><tr><th>Kategori</th><th>Persentase</th></tr></thead><tbody><tr><td>Sangat Setuju</td><td>29%</td></tr><tr><td>Setuju</td><td>48%</td></tr><tr><td>Ragu-ragu</td><td>17%</td></tr><tr><td>Tidak Setuju</td><td>3%</td></tr><tr><td>Sangat tidak setuju</td><td>3%</td></tr></tbody></table>	Kategori	Persentase	Sangat Setuju	29%	Setuju	48%	Ragu-ragu	17%	Tidak Setuju	3%	Sangat tidak setuju	3%
Kategori	Persentase												
Sangat Setuju	29%												
Setuju	48%												
Ragu-ragu	17%												
Tidak Setuju	3%												
Sangat tidak setuju	3%												
21.	<p>17% menyatakan sangat setuju bahwa harga sewa fasilitas terlalu mahal, dan 13% menyatakan sangat tidak setuju.</p>  <table border="1"><thead><tr><th>Kategori</th><th>Persentase</th></tr></thead><tbody><tr><td>Sangat Setuju</td><td>17%</td></tr><tr><td>Setuju</td><td>14%</td></tr><tr><td>Ragu-ragu</td><td>11%</td></tr><tr><td>Tidak Setuju</td><td>45%</td></tr><tr><td>Sangat tidak setuju</td><td>13%</td></tr></tbody></table>	Kategori	Persentase	Sangat Setuju	17%	Setuju	14%	Ragu-ragu	11%	Tidak Setuju	45%	Sangat tidak setuju	13%
Kategori	Persentase												
Sangat Setuju	17%												
Setuju	14%												
Ragu-ragu	11%												
Tidak Setuju	45%												
Sangat tidak setuju	13%												

Tabel 4. Hasil Data Setiap butir Pernyataan Pada

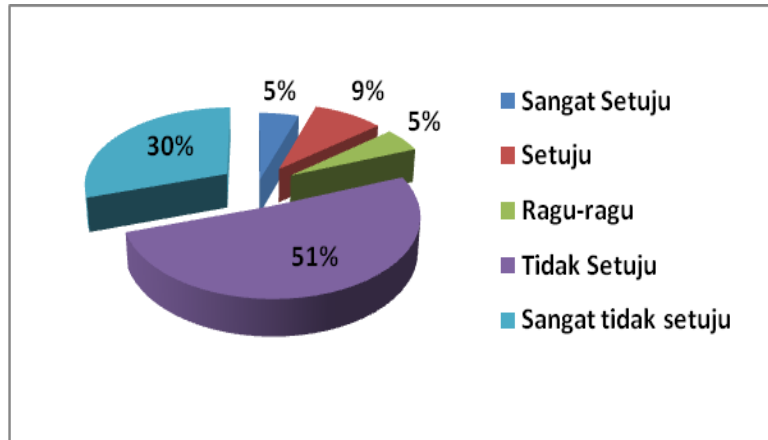
Dimensi Sejarah dan Budaya

No.	Interpretasi												
22.	<p>39% menyatakan sangat setuju bahwa berkunjung ke Museum Fatahillah merupakan hal yang penting, dan 2% menyatakan sangat tidak setuju.</p>  <table border="1" data-bbox="581 758 1208 1031"> <caption>Data for Statement 22</caption> <thead> <tr> <th>Kategori</th> <th>Persentase</th> </tr> </thead> <tbody> <tr> <td>Sangat Setuju</td> <td>39%</td> </tr> <tr> <td>Setuju</td> <td>50%</td> </tr> <tr> <td>Ragu-ragu</td> <td>6%</td> </tr> <tr> <td>Tidak Setuju</td> <td>3%</td> </tr> <tr> <td>Sangat tidak setuju</td> <td>2%</td> </tr> </tbody> </table>	Kategori	Persentase	Sangat Setuju	39%	Setuju	50%	Ragu-ragu	6%	Tidak Setuju	3%	Sangat tidak setuju	2%
Kategori	Persentase												
Sangat Setuju	39%												
Setuju	50%												
Ragu-ragu	6%												
Tidak Setuju	3%												
Sangat tidak setuju	2%												
23.	<p>38% menyatakan sangat setuju bahwa keberadaan Museum Fatahillah sangat bermanfaat, dan 3% menyatakan sangat tidak setuju.</p>  <table border="1" data-bbox="570 1230 1219 1541"> <caption>Data for Statement 23</caption> <thead> <tr> <th>Kategori</th> <th>Persentase</th> </tr> </thead> <tbody> <tr> <td>Sangat Setuju</td> <td>38%</td> </tr> <tr> <td>Setuju</td> <td>47%</td> </tr> <tr> <td>Ragu-ragu</td> <td>10%</td> </tr> <tr> <td>Tidak Setuju</td> <td>2%</td> </tr> <tr> <td>Sangat tidak setuju</td> <td>3%</td> </tr> </tbody> </table>	Kategori	Persentase	Sangat Setuju	38%	Setuju	47%	Ragu-ragu	10%	Tidak Setuju	2%	Sangat tidak setuju	3%
Kategori	Persentase												
Sangat Setuju	38%												
Setuju	47%												
Ragu-ragu	10%												
Tidak Setuju	2%												
Sangat tidak setuju	3%												

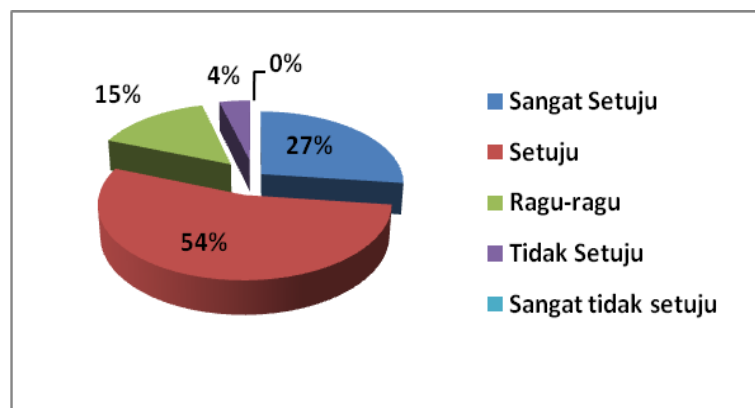
24.	<p>43% menyatakan sangat setuju bahwa Museum Fatahillah merupakan tempat belajar yang baik, dan 3% menyatakan sangat tidak setuju.</p>  <table border="1"><thead><tr><th>Kategori</th><th>Persentase</th></tr></thead><tbody><tr><td>Sangat Setuju</td><td>43%</td></tr><tr><td>Setuju</td><td>52%</td></tr><tr><td>Ragu-ragu</td><td>0%</td></tr><tr><td>Tidak Setuju</td><td>2%</td></tr><tr><td>Sangat tidak setuju</td><td>3%</td></tr></tbody></table>	Kategori	Persentase	Sangat Setuju	43%	Setuju	52%	Ragu-ragu	0%	Tidak Setuju	2%	Sangat tidak setuju	3%
Kategori	Persentase												
Sangat Setuju	43%												
Setuju	52%												
Ragu-ragu	0%												
Tidak Setuju	2%												
Sangat tidak setuju	3%												
25.	<p>7% menyatakan sangat setuju bahwa peninggalan Museum Fatahillah masih terbatas koleksinya, dan 30% menyatakan sangat tidak setuju.</p>  <table border="1"><thead><tr><th>Kategori</th><th>Persentase</th></tr></thead><tbody><tr><td>Sangat Setuju</td><td>7%</td></tr><tr><td>Setuju</td><td>6%</td></tr><tr><td>Ragu-ragu</td><td>18%</td></tr><tr><td>Tidak Setuju</td><td>39%</td></tr><tr><td>Sangat tidak setuju</td><td>30%</td></tr></tbody></table>	Kategori	Persentase	Sangat Setuju	7%	Setuju	6%	Ragu-ragu	18%	Tidak Setuju	39%	Sangat tidak setuju	30%
Kategori	Persentase												
Sangat Setuju	7%												
Setuju	6%												
Ragu-ragu	18%												
Tidak Setuju	39%												
Sangat tidak setuju	30%												

26.	<p>39% menyatakan sangat setuju bahwa Museum Fatahillah memiliki ciri khas, dan 3% menyatakan sangat tidak setuju.</p>  <table border="1"><thead><tr><th>Kategori</th><th>Persentase</th></tr></thead><tbody><tr><td>Sangat Setuju</td><td>39%</td></tr><tr><td>Setuju</td><td>49%</td></tr><tr><td>Ragu-ragu</td><td>7%</td></tr><tr><td>Tidak Setuju</td><td>2%</td></tr><tr><td>Sangat tidak setuju</td><td>3%</td></tr></tbody></table>	Kategori	Persentase	Sangat Setuju	39%	Setuju	49%	Ragu-ragu	7%	Tidak Setuju	2%	Sangat tidak setuju	3%
Kategori	Persentase												
Sangat Setuju	39%												
Setuju	49%												
Ragu-ragu	7%												
Tidak Setuju	2%												
Sangat tidak setuju	3%												
27.	<p>3% menyatakan sangat setuju bahwa Museum Fatahillah biasa biasa saja, dan 32% menyatakan sangat tidak setuju.</p>  <table border="1"><thead><tr><th>Kategori</th><th>Persentase</th></tr></thead><tbody><tr><td>Sangat Setuju</td><td>3%</td></tr><tr><td>Setuju</td><td>4%</td></tr><tr><td>Ragu-ragu</td><td>8%</td></tr><tr><td>Tidak Setuju</td><td>53%</td></tr><tr><td>Sangat tidak setuju</td><td>32%</td></tr></tbody></table>	Kategori	Persentase	Sangat Setuju	3%	Setuju	4%	Ragu-ragu	8%	Tidak Setuju	53%	Sangat tidak setuju	32%
Kategori	Persentase												
Sangat Setuju	3%												
Setuju	4%												
Ragu-ragu	8%												
Tidak Setuju	53%												
Sangat tidak setuju	32%												

28. 5% menyatakan sangat setuju bahwa Museum Fatahillah kurang memiliki keistimewaan, dan 30% menyatakan sangat tidak setuju.

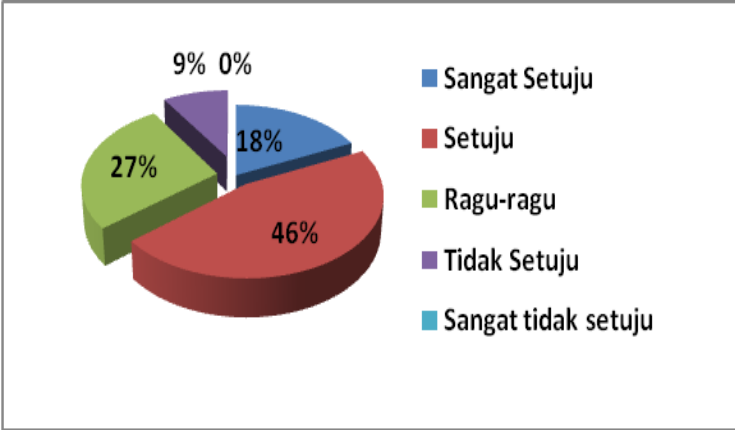
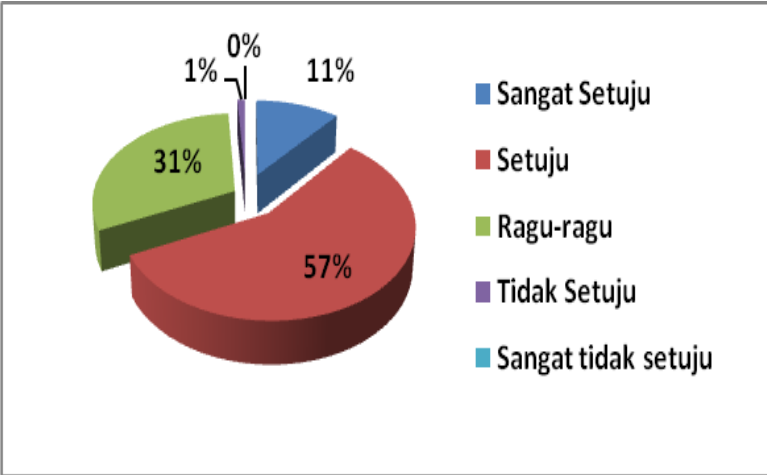


29. 27% menyatakan bahwa Museum Fatahillah mempunyai keunikan, dan 0% menyatakan sangat tidak setuju.

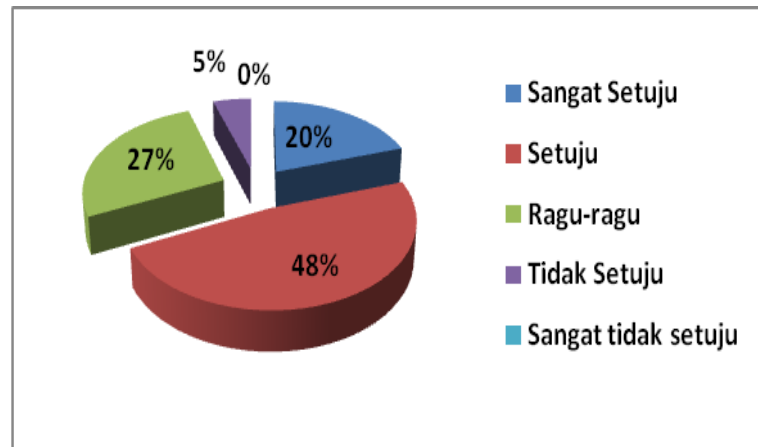


Tabel 5. Hasil Data Setiap Butir Pernyataan Pada Dimensi Aksesibilitas

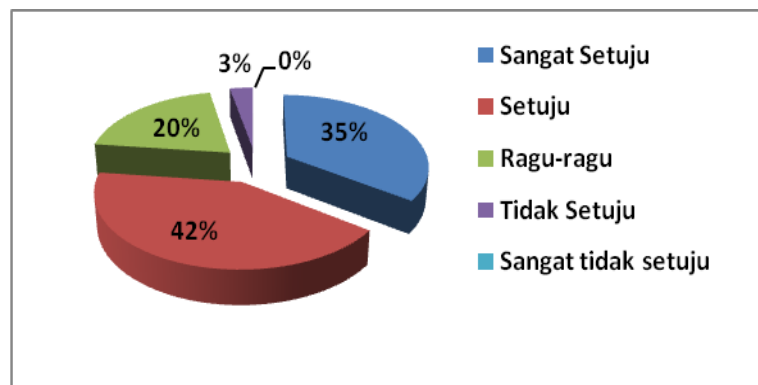
No.	Interpretasi												
30.	<p>9% menyatakan sangat setuju bahwa akses menuju Museum Fatahillah sulit di tempuh dan 27% menyatakan sangat tidak setuju.</p> <table border="1"> <caption>Data for Statement 30</caption> <thead> <tr> <th>Kategori</th> <th>Persentase</th> </tr> </thead> <tbody> <tr> <td>Sangat Setuju</td> <td>9%</td> </tr> <tr> <td>Setuju</td> <td>17%</td> </tr> <tr> <td>Ragu-ragu</td> <td>23%</td> </tr> <tr> <td>Tidak Setuju</td> <td>24%</td> </tr> <tr> <td>Sangat tidak setuju</td> <td>27%</td> </tr> </tbody> </table>	Kategori	Persentase	Sangat Setuju	9%	Setuju	17%	Ragu-ragu	23%	Tidak Setuju	24%	Sangat tidak setuju	27%
Kategori	Persentase												
Sangat Setuju	9%												
Setuju	17%												
Ragu-ragu	23%												
Tidak Setuju	24%												
Sangat tidak setuju	27%												
31.	<p>14% menyatakan sangat setuju bahwa minat berkurang mengunjungi Museum Fatahillah karena daerahnya rawan macet, dan 0% menyatakan sangat tidak setuju.</p> <table border="1"> <caption>Data for Statement 31</caption> <thead> <tr> <th>Kategori</th> <th>Persentase</th> </tr> </thead> <tbody> <tr> <td>Sangat Setuju</td> <td>14%</td> </tr> <tr> <td>Setuju</td> <td>29%</td> </tr> <tr> <td>Ragu-ragu</td> <td>50%</td> </tr> <tr> <td>Tidak Setuju</td> <td>7%</td> </tr> <tr> <td>Sangat tidak setuju</td> <td>0%</td> </tr> </tbody> </table>	Kategori	Persentase	Sangat Setuju	14%	Setuju	29%	Ragu-ragu	50%	Tidak Setuju	7%	Sangat tidak setuju	0%
Kategori	Persentase												
Sangat Setuju	14%												
Setuju	29%												
Ragu-ragu	50%												
Tidak Setuju	7%												
Sangat tidak setuju	0%												

32.	<p>18% menyatakan sangat setuju bahwa masyarakat berminat mengunjungi Museum Fatahillah karena lokasinya mudah ditempuh, dan 0% menyatakan sangat tidak setuju.</p>  <table border="1"><thead><tr><th>Kategori</th><th>Persentase</th></tr></thead><tbody><tr><td>Sangat Setuju</td><td>18%</td></tr><tr><td>Setuju</td><td>46%</td></tr><tr><td>Ragu-ragu</td><td>27%</td></tr><tr><td>Tidak Setuju</td><td>9%</td></tr><tr><td>Sangat tidak setuju</td><td>0%</td></tr></tbody></table>	Kategori	Persentase	Sangat Setuju	18%	Setuju	46%	Ragu-ragu	27%	Tidak Setuju	9%	Sangat tidak setuju	0%
Kategori	Persentase												
Sangat Setuju	18%												
Setuju	46%												
Ragu-ragu	27%												
Tidak Setuju	9%												
Sangat tidak setuju	0%												
33.	<p>11% menyatakan bahwa menuju lokasi Museum Fatahillah sangat mudah, dan 0% menyatakan sangat tidak setuju.</p>  <table border="1"><thead><tr><th>Kategori</th><th>Persentase</th></tr></thead><tbody><tr><td>Sangat Setuju</td><td>11%</td></tr><tr><td>Setuju</td><td>57%</td></tr><tr><td>Ragu-ragu</td><td>31%</td></tr><tr><td>Tidak Setuju</td><td>1%</td></tr><tr><td>Sangat tidak setuju</td><td>0%</td></tr></tbody></table>	Kategori	Persentase	Sangat Setuju	11%	Setuju	57%	Ragu-ragu	31%	Tidak Setuju	1%	Sangat tidak setuju	0%
Kategori	Persentase												
Sangat Setuju	11%												
Setuju	57%												
Ragu-ragu	31%												
Tidak Setuju	1%												
Sangat tidak setuju	0%												

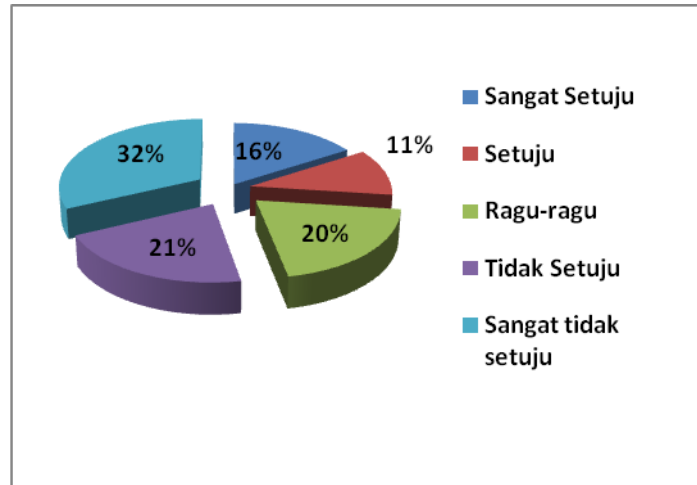
34. 20% menyatakan bahwa informasi Museum Fatahillah dapat dilihat melalui situs web, dan 0% menyatakan sangat tidak setuju.



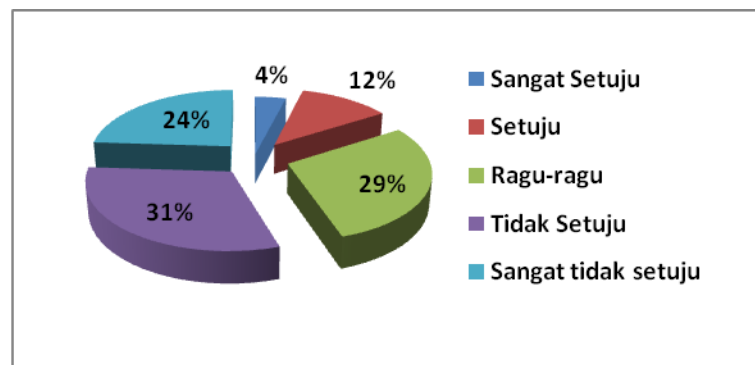
35. 35% menyatakan sangat setuju bahwa masyarakat dapat mengetahui keberadaan Museum Fatahillah melalui informasi di website, dan 0% menyatakan sangat tidak setuju.



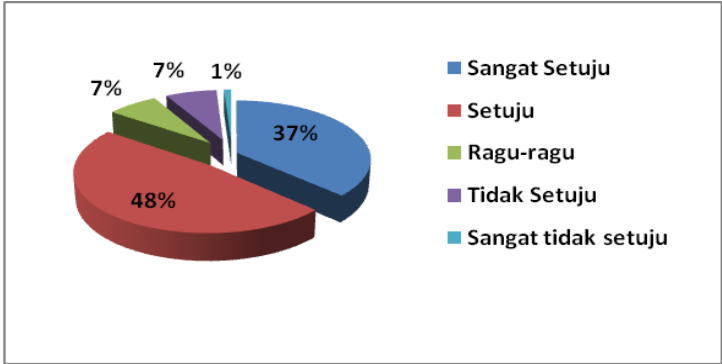
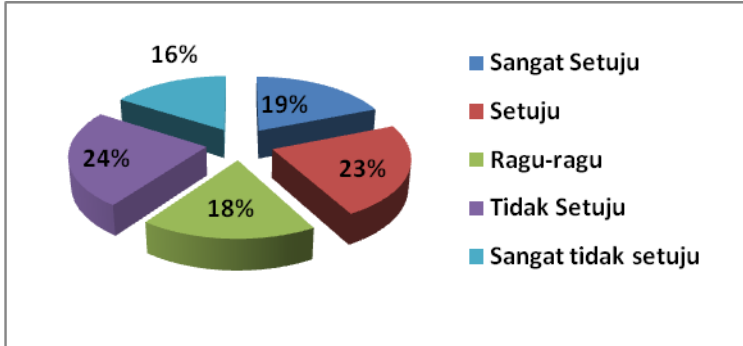
36. 16% menyatakan bahwa sulit menemukan informasi Museum Fatahillah dalam website, dan 32% menyatakan sangat tidak setuju.



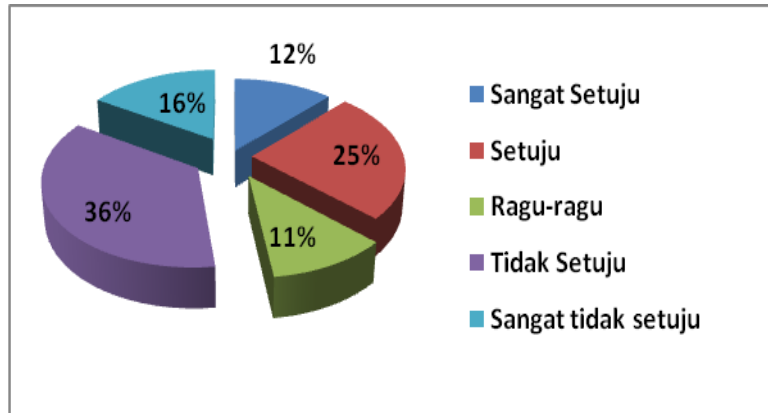
37. 4% menyatakan sangat setuju bahwa Museum Fatahillah sulit sekali di akses melalui website, dan 24% menyatakan sangat tidak setuju.



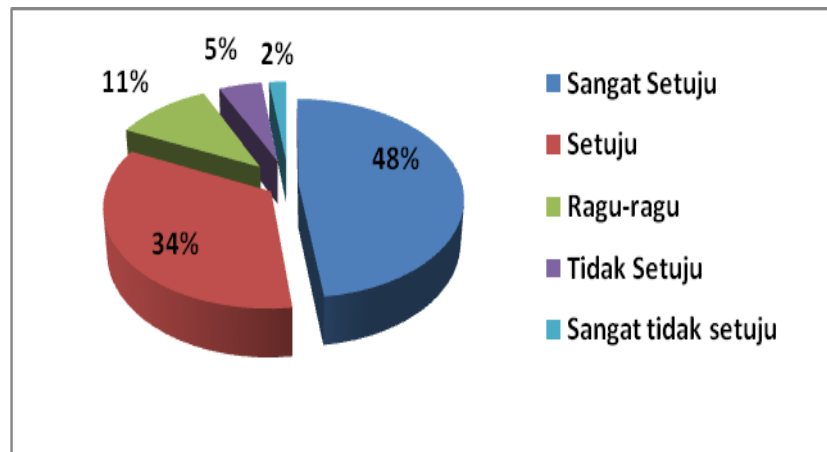
Tabel 6. Hasil Data Setiap Butir Pernyataan Pada Dimensi Fasilitas

No.	Interpretasi												
38.	<p>37% menyatakan sangat setuju bahwa fasilitas parkir di Museum Fatahillah cukup luas, dan 1% menyatakan sangat tidak setuju.</p>  <table border="1" data-bbox="534 638 1252 999"> <thead> <tr> <th>Kategori</th> <th>Persentase</th> </tr> </thead> <tbody> <tr> <td>Sangat Setuju</td> <td>37%</td> </tr> <tr> <td>Setuju</td> <td>48%</td> </tr> <tr> <td>Ragu-ragu</td> <td>7%</td> </tr> <tr> <td>Tidak Setuju</td> <td>7%</td> </tr> <tr> <td>Sangat tidak setuju</td> <td>1%</td> </tr> </tbody> </table>	Kategori	Persentase	Sangat Setuju	37%	Setuju	48%	Ragu-ragu	7%	Tidak Setuju	7%	Sangat tidak setuju	1%
Kategori	Persentase												
Sangat Setuju	37%												
Setuju	48%												
Ragu-ragu	7%												
Tidak Setuju	7%												
Sangat tidak setuju	1%												
39.	<p>19% menyatakan sangat setuju bahwa fasilitas parkir Museum Fatahillah sangat terbatas jumlahnya, dan 16% menyatakan sangat tidak setuju.</p>  <table border="1" data-bbox="522 1255 1261 1598"> <thead> <tr> <th>Kategori</th> <th>Persentase</th> </tr> </thead> <tbody> <tr> <td>Sangat Setuju</td> <td>19%</td> </tr> <tr> <td>Setuju</td> <td>23%</td> </tr> <tr> <td>Ragu-ragu</td> <td>18%</td> </tr> <tr> <td>Tidak Setuju</td> <td>24%</td> </tr> <tr> <td>Sangat tidak setuju</td> <td>16%</td> </tr> </tbody> </table>	Kategori	Persentase	Sangat Setuju	19%	Setuju	23%	Ragu-ragu	18%	Tidak Setuju	24%	Sangat tidak setuju	16%
Kategori	Persentase												
Sangat Setuju	19%												
Setuju	23%												
Ragu-ragu	18%												
Tidak Setuju	24%												
Sangat tidak setuju	16%												

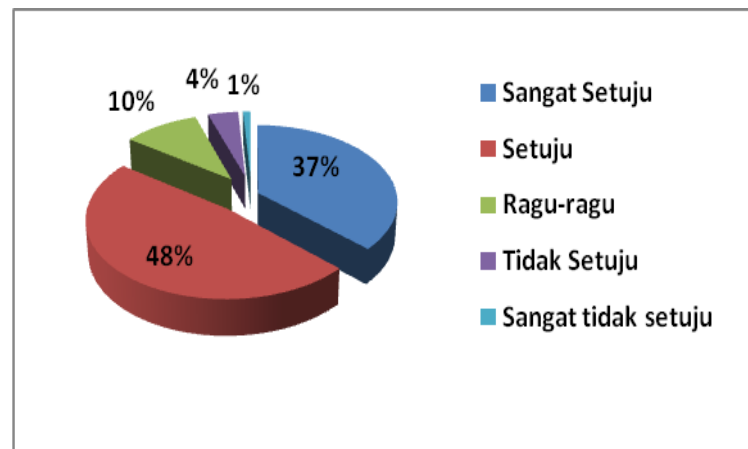
40. 12% menyatakan bahwa fasilitas parkir di Museum Fatahillah masih kurang memadai, dan 16% menyatakan sangat tidak setuju.



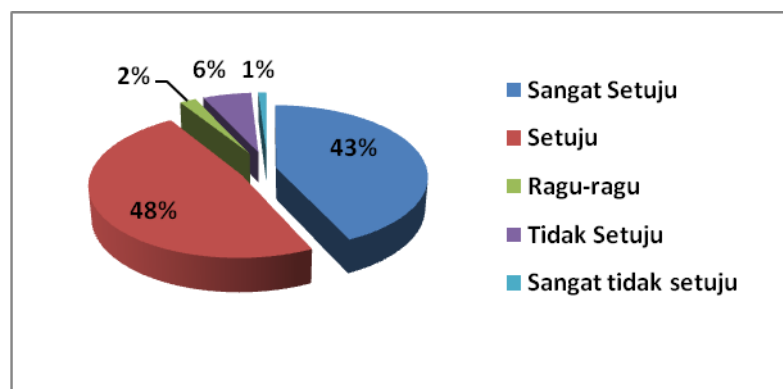
41. 48% menyatakan sangat setuju bahwa kebersihan kamar mandi dan toilet sudah cukup baik, dan 2% menyatakan sangat tidak setuju.



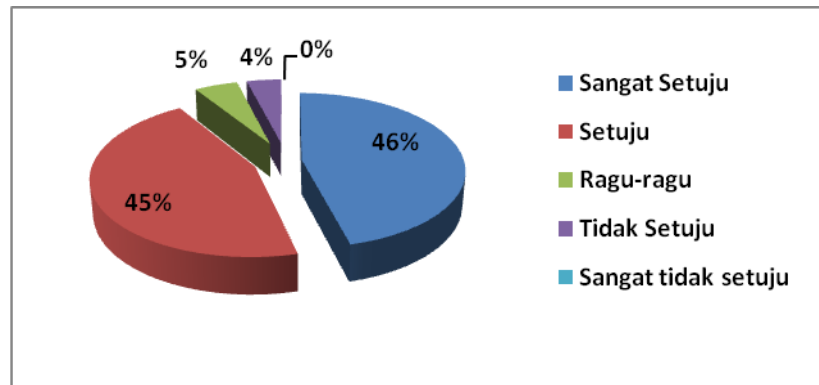
42. 37% menyatakan sangat setuju bahwa keberadaan tempat sampah di Museum Fatahillah sudah baik, dan 1% menyatakan sangat tidak setuju.



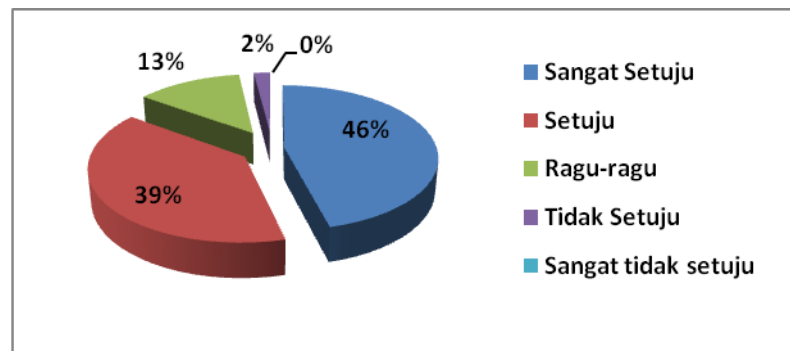
43. 43% menyatakan sangat setuju bahwa jumlah tempat sampah di Museum Fatahillah masih kurang, dan 1% menyatakan sangat tidak setuju.



44. 46% menyatakan sangat setuju bahwa dengan tersedianya tempat istirahat di Museum Fatahillah dapat melepas lelah dari aktivitas, dan 0% menyatakan sangat tidak setuju.



45. 46% menyatakan sangat setuju bahwa kurang tersedianya tempat istirahat membuat minat masyarakat berkunjung menjadi rendah, dan 0% menyatakan sangat tidak setuju.



B. Pembahasan Penelitian

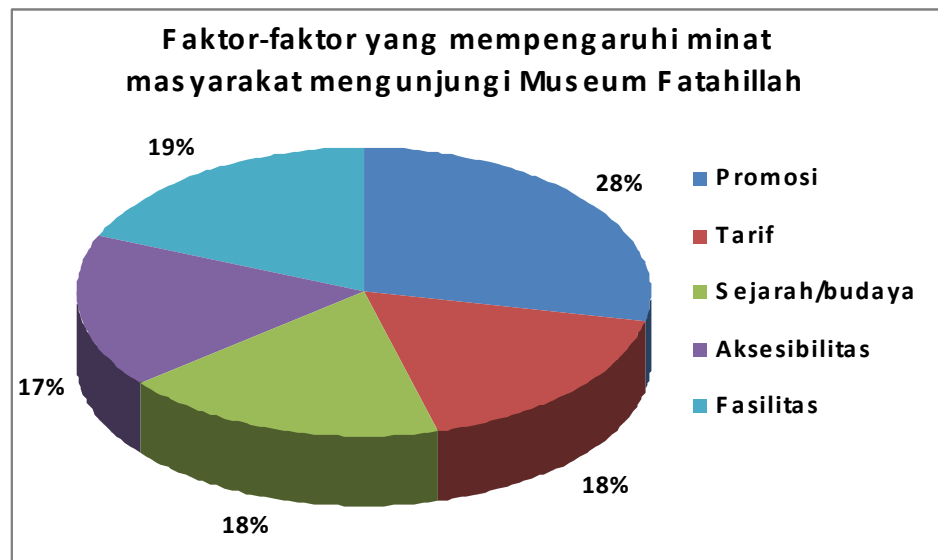
Interpretasi data dari keseluruhan Dimensi:

Tabel 7. Kategori penilaian faktor-faktor yang mempengaruhi minat masyarakat mengunjungi Museum Fatahillah berdasarkan Persentase masing-masing dimensi.

No.	Dimensi	Skor Total	Persentase
1.	Promosi	5159	28%
2	Tarif	3213	18%
3	Sejarah/budaya	3311	18%
4	Aksesibilitas	3177	17%
5	Fasilitas	3385	19%
Jumlah		18245	100%

Berikut adalah hasil rangkuman faktor-faktor yang mempengaruhi minat masyarakat mengunjungi Museum Fatahillah:

1. Faktor-faktor yang mempengaruhi minat masyarakat terhadap promosi sangat baik sebesar 28%.
2. Faktor-faktor yang mempengaruhi minat masyarakat terhadap tarif baik sebesar 18%.
3. Faktor-faktor yang mempengaruhi minat masyarakat terhadap sejarah/budaya baik sebesar 18%.
4. Faktor-faktor yang mempengaruhi minat masyarakat terhadap aksesibilitas baik sebesar 17%.
5. Faktor-faktor yang mempengaruhi minat masyarakat terhadap fasilitas baik sebesar 19%



Gambar 8 . Diagram Pie faktor-faktor yang mempengaruhi minat masyarakat mengunjungi Museum Fatahillah.