

VIDEO TUTORIAL MEMBUAT KARANGAN BUNGA UANG

(*MONEY BOUQUET*) PADA MATA KULIAH

SENI DEKORASI

“TUGAS AKHIR”



*Mencerdaskan &
Memartabatkan Bangsa*

Nur Aisyah

1510519002

“ sebagai salah satu syarat untuk memperoleh gelar Ahli Madya (A.Md) pada
Program Studi Diploma-III Tata Rias

PROGRAM STUDI DIPLOMA 3 TATA RIAS

FAKULTAS TEKNIK


UNIVERSITAS NEGERI JAKARTA 2022

LEMBAR PENGESAHAN UJIAN TUGAS AKHIR

LEMBAR PENGESAHAN UJIAN TUGAS AKHIR


Judul : Video Tutorial Membuat Karangan Bunga Uang (Money Bouquet) Pada Mata Kuliah Seni Dekorasi
Penyusun : Nur Aisyah
NIM : 1510519002
Tanggal Ujian : 10 Agustus 2022

Disetujui Oleh:
Pembimbing,


Dra. Lilis Subaedah, M.Kes
NIP. 196709291993032001

Pengesahan Panitia Tugas Akhir :


Ketua Penguji,


Dra. Lilies Yulastri, M. Pd
NIP. 195806211984032001

Anggota Penguji,



Nurul Hidayah, S.Pd., M. Pd
NIP. 198309272008122001

Anggota Penguji,


Dr. Neneng Siti Silfi
Ambarwati, S. Si, Apt, M. Si
NIP. 197202292005012005

Mengetahui,

Koordinator Program Studi D3 Tata Rias 2019


Titin Supiani, M. Pd
NIP. 197101011997022001

LEMBAR PERNYATAAN

LEMBAR PERNYATAAN

Dengan ini saya menyatakan dengan sesungguhnya bahwa Tugas Akhir dengan judul:

“ VIDEO TUTORIAL MEMBUAT KARANGAN BUNGA UANG (MONEY BOUQUET) PADA MATA KULIAH SENI DEKORASI ”

1. Karya tulis akhir saya asli dan belum pernah diajukan untuk mendapat gelar akademik ahli madya, baik di Universitas Negeri Jakarta maupun perguruan tinggi lainnya.
2. Karya tulis ini adalah murni gagasan, rumusan, dan penelitian saya sendiri sebagai penulis berdasarkan arahan dan bimbingan dari dosen pembimbing yang telah ditentukan.
3. Karya tulis ini tidak terdapat karya atau pendapat yang telah ditulis atau dipublikasikan orang lain, kecuali secara tertulis dengan jelas dicantumkan sebagai acuan dalam naskah dengan disebutkan nama pengarang dan dicantumkan dalam pustaka.

Pernyataan ini saya buat dengan sebenarnya, apabila kemudian hari terdapat penyimpangan dan kesalahan dalam pernyataan ini, maka saya menerima sanksi yang berlaku di Universitas Negeri Jakarta.

Jakarta, 23 Juni 2022

Yang Membuat Pernyataan



Nur Aisyah

No. Reg 1510519002

SURAT PERNYATAAN PERSETUJUAN PUBLIKASI



KEMENTERIAN PENDIDIKAN DAN KEBUDAYAAN
UNIVERSITAS NEGERI JAKARTA
UPT PERPUSTAKAAN

Jalan Rawamangun Muka Jakarta 13220
Telepon/Faksimili: 021-4894221
Laman: lib.unj.ac.id

LEMBAR PERNYATAAN PERSETUJUAN PUBLIKASI KARYA ILMIAH UNTUK KEPENTINGAN AKADEMIS

Sebagai sivitas akademika Universitas Negeri Jakarta, yang bertanda tangan di bawah ini, saya:

Nama : Nur Aisyah
NIM : 1510519002
Fakultas/Prodi : Fakultas Teknik/D3 Tata Rias
Alamat email : syaasya10@gmail.com

Demi pengembangan ilmu pengetahuan, menyetujui untuk memberikan kepada UPT Perpustakaan Universitas Negeri Jakarta, Hak Bebas Royalti Non-Eksklusif atas karya ilmiah:

Skripsi Tesis Disertasi Lain-lain (.....)

yang berjudul :

Video Tutorial Membuat Karangan Bunga Uang (Money Bouquet) Pada Mata Kuliah Seni Dekorasi

Dengan Hak Bebas Royalti Non-Eksklusif ini UPT Perpustakaan Universitas Negeri Jakarta berhak menyimpan, mengalihmediakan, mengelolanya dalam bentuk pangkalan data (*database*), mendistribusikannya, dan menampilkan/mempublikasikannya di internet atau media lain secara *fulltext* untuk kepentingan akademis tanpa perlu meminta ijin dari saya selama tetap mencantumkan nama saya sebagai penulis/pencipta dan atau penerbit yang bersangkutan.

Saya bersedia untuk menanggung secara pribadi, tanpa melibatkan pihak Perpustakaan Universitas Negeri Jakarta, segala bentuk tuntutan hukum yang timbul atas pelanggaran Hak Cipta dalam karya ilmiah saya ini.

Demikian pernyataan ini saya buat dengan sebenarnya.

Jakarta, 26 Agustus 2022
Penulis

(Nur Aisyah)



KATA PENGANTAR

Dengan memanjatkan puji dan syukur kehadirat Allah SWT yang senantiasa melimpahkan rahmatnya serta karunianya kepada penulis sehingga akhirnya dapat menyelesaikan tugas akhir ini dengan waktu yang sudah ditentukan. Dengan berjudul “Video Tutorial Membuat Karangan Bunga Uang (*money bouquet*) Pada Mata Kuliah Seni Dekorasi” ini diajukan untuk memenuhi persyaratan memperoleh gelar Ahli Madya (A.Md) program studi Diploma 3 Tata Rias pada Fakultas Teknik Universitas Negeri Jakarta.

Selanjutnya penulis ingin menyampaikan rasa terima kasih kepada semua pihak yang telah membantu kelancaran penulisan sehingga akhirnya tugas ini dapat terselesaikan.

Penulis mengucapkan sangat berterimakasih kepada :

1. Dr. Uswatun Hasanah, M.Si, selaku Dekan Fakultas Teknik Universitas Negeri Jakarta.
2. Titin Supiani, selaku Koordinator Program Studi Tata Rias Universitas Negeri Jakarta.
3. Lilis Jubaedah, M.Kes, selaku Dosen Pembimbing yang senantiasa memberikan bimbingan serta saran dalam proses pengerjaan tugas akhir ini dapat terselesaikan.
4. Seluruh Dosen Program Tata Rias, Universitas Negeri Jakarta yang senantiasa memberikan saya ilmu yang bermanfaat dan berharga untuk masa depan.
5. Terimakasih kepada diri saya sendiri yang mampu bertahan dan kuat melewati setiap tantangan dan rintangan untuk menyelesaikan Tugas Akhir ini.
6. Kedua orang tua saya dan abang adik saya, yang selalu mendampingi dan memberi dukungan kepada saya untuk menyelesaikan Tugas Akhir ini.

7. Sahabat-sahabat saya yang selalu mendukung saya, Mutia, Bunga, Sarah, Puji, Vera, Esa, Dion, Stefani, Vidya, Nova, Sicilia, Randah, Fajar, Nanda, Wendy.

8. M. Pramudito Assegaf yang membantu saya dalam pembuatan video.


9. Teman-teman D3 2019 yang sedang berjuang bersama.

10. Namjoon, seokjin, suga, jhope, jimin, taehyung dan jungkook yang secara tidak langsung memberi semangat motivasi kepada saya untuk menyelesaikan tugas akhir ini.

Penulis menyadari bahwa tugas akhir ini memiliki banyak kekurangan, maka dari itu kritik dan saran yang membangun sangat dibutuhkan untuk menyempurnakan tugas akhir ini dikemudian hari. Semoga seluruh bantuan dan doa yang diberikan kepada penulis akan mendapatkan balasan kebaikan dari Allah SWT.

Jakarta, 23 Juni 2022

Yang membuat pernyataan



Nur Aisyah

DAFTAR ISI

LEMBAR PENGESAHAN UJIAN TUGAS AKHIR	i
LEMBAR PERNYATAAN	ii
SURAT PENYATAAN PUBLIKASI	iii
KATA PENGANTAR	iv
DAFTAR ISI	vi
DAFTAR TABEL	viii
DAFTAR GAMBAR	ix
DAFTAR LAMPIRAN	x
ABSTRAK	xi
BAB I PENDAHULUAN	1
1.1. Latar Belakang	1
1.2. Identifikasi Masalah	4
1.3. Pembatasan Masalah	4
1.4. Rumusan Masalah	5
1.5. Tujuan Penulisan	5
1.6. Manfaat Penulisan	5
BAB II LANDASAN TEORI	6
2.1. Hakikat Video Tutorial	6
2.1.1 Media Video.....	6
2.1.2 Karakteristik Video Tutorial	7
2.1.3 Kegunaan Media Video dalam Pembelajaran	9
2.2. Hakikat Karangan Bunga Uang (<i>Money Bouquet</i>)	10
2.2.1 Karangan Bunga.....	10
2.2.2 Pengertian Uang	16
2.2.3 Pengertian Seni Dekorasi	17
BAB III PEMBAHASAN	19
3.1. Tempat dan Waktu Penelitian	19
3.2. Deskripsi Proyek	19
3.3. Prosedur Tugas Akhir	19
3.3.1 Rancangan Produk	20
3.3.2 Prosedur Pembuatan Video Tutorial	21

3.3.3	<i>Storyboard</i>	27
3.4	Tahap Penelitian	38
3.5	Instrumen Penelitian	41
3.5.1	Teknik Pengumpulan Data.....	44
3.5.2	Teknik Analisis Data.....	49
3.6	Kelayakan Produk	49
3.6.1	Tahapan Uji Kelayakan Produk.....	49
3.6.2	Hasil Uji Kelayakan.....	50
3.6.3	Revisi Produk.....	58
3.7	Pembahasan	59
BAB IV	PENUTUP	61
4.1	Kesimpulan	61
4.2	Saran	62
DAFTAR PUSTAKA	63
DAFTAR LAMPIRAN	65



DAFTAR TABEL

Tabel 3.1 Langkah Kerja Dalam Pembuatan Money Bouquet.....	21
Tabel 3.2 Story Board.....	28
Tabel 3.3 Alat Yang Digunakan Untuk Membuat Money Bouquet	39
Tabel 3.4 Bahan Yang Digunakan Untuk Membuat Money Bouquet	40
Tabel 3.5 Kisi - kisi Instrumen Penilaian untuk Ahli Media	42
Tabel 3.6 Kisi - kisi Instrumen Penelaian Ahli Materi	43
Tabel 3.7 Tabel Presentase nilai	44
Tabel 3.8 Instrumen Penilaian untuk Ahli Materi.....	45
Tabel 3.9 Intrumen penilaian untuk Ahli Media.....	47
Tabel 3.10 Hasil Uji Kelayakan Ahli Materi Tahap Awal	51
Tabel 3.11 Hasil Uji Kelayakan Ahli Materi Tahap Akhir.....	52
Tabel 3.12 Hasil Uji Kelayakan Ahli Media Tahap Awal.....	54
Tabel 3.13 Hasil Uji Kelayakan Ahli Media Tahap Akhir	56
Tabel 3.14 Revisi Produk	58

DAFTAR GAMBAR

Gambar 2.1 Rangkaian Bunga Bentuk S.....	13
Gambar 2.2 Rangkaian Bunga Sudut Siku - Siku.....	13
Gambar 2.3 Rangkaian Bunga Bulan Sabit.....	13
Gambar 2.4 Rangkaian Bunga Horizontal	14
Gambar 2.5 Rangkaian Bunga Segitiga	14
Gambar 2.6 Rangkaian Bunga Bundar.....	14
Gambar 2.7 Rangkaian Bunga Lonjong.....	14
Gambar 2.8 Rangkaian Bunga Vertikal	15
Gambar 2.9 Rangkaian Bunga Kipas	15
Gambar 2.10 Rangkaian Bunga T Terbalik	15
Gambar 2.11 Rangkaian Bunga Diagonal.....	16
Gambar 2.12 Uang Kertas & Uang Logam.....	17



DAFTAR LAMPIRAN

Lampiran 1 Surat Permohonan Ahli Media	65
Lampiran 2 Surat Permohonan Ahli Materi	66
Lampiran 3 Hasil Validasi Ahli Materi Tahap 1	67
Lampiran 4 Hasil Validasi Ahli Materi Tahap 2	72
Lampiran 5 Hasil Validasi Ahli Media Tahap 1	76
Lampiran 6 Hasil Validasi Ahli Media Tahap 2	82
Lampiran 7 Surat Pernyataan Ahli Materi	88
Lampiran 8 Surat Pernyataan Ahli Media	89
Lampiran 9 Berita Acara Pra Sidang Tugas Akhir	90
Lampiran 10 Lembar Persetujuan Perbaikan Ujian Tugas Akhir	91



ABSTRAK

NUR AISYAH, “ Video Tutorial Membuat Karangan Bunga Uang (Money Bouquet) Pada Mata Kuliah Seni Dekorasi”, Tugas Akhir : Program Studi D3 Tata Rias, Fakultas Teknik Universitas Negeri Jakarta, 2022.

Buket sendiri artinya adalah karangan bunga, dan *money bouquet* adalah uang yang dirangkai sedemikian rupa menjadi sebuah kesatuan yang indah dan cantik. Permainan antara perpaduan warna pada *money bouquet* didasarkan pada pilihan jenis uang dan nominal uang yang digunakan. Oleh karena itu yang membuat nominal *money bouquet* menjadi bervariasi adalah bisa dikombinasikan dengan bunga segar maupun bunga kering atau artificial, maupun benda lainnya. Penelitian ini dilakukan dengan tujuan menghasilkan sebuah video tutorial yang nantinya jadi bahan pembelajaran pada Mata Kuliah Seni Dekorasi. Pada penelitian ini, bunga yang digunakan adalah bunga artificial rustic. Proses yang dilakukan dalam video tutorial ini adalah dengan menentukan tema, membuat desain, persiapan alat dan bahan, tahap pra produksi, tahap produksi, pengelolaan data dan hasil akhir. Adapun hasil yang diperoleh dari ahli materi sebesar 92% dan ahli media sebesar 91%. Maka dapat disimpulkan bahwa video tutorial ini sangat baik dan layak untuk dijadikan alternatif media pembelajaran pada mata kuliah Seni Dekorasi pada program Studi Diploma 3 Tata Rias.

Kata kunci: Video tutorial, Money bouquet, Seni Dekorasi.



ABSTRACT

NUR AISYAH, “Video Tutorial for Making Money Bouquets in Decorative Arts Course”, Final Project: D3 Cosmetology Study Program, Faculty of Engineering, State University of Jakarta, 2022.

Bouquet itself means a bouquet of flowers, and one bouquet is money arranged in such a way into a beautiful and beautiful unit. The game between the color combinations on the money bouquet is based on the choice of the type of money and the nominal money used. Therefore, what makes the nominal money bouquet vary is that it can be combined with fresh flowers or dried or artificial flowers, as well as other objects. This research was conducted with the aim of producing a video tutorial which will be used as learning material in the Decorative Arts Course. In this study, the flowers used were artificial rustic flowers. The process carried out in this video tutorial is to determine the theme, create a design, prepare tools and materials, pre-production stage, production stage, data management and final results. The results obtained from material experts are 92% and media experts are 91%. So it can be concluded that this video tutorial is very good and worthy to be used as an alternative learning media in the Decorative Arts course in the Diploma 3 Cosmetology Study program.

Keywords: Video tutorial, Money bouquet, Decorative arts

