

**PENGARUH PROFITABILITAS, LEVERAGE, STRUKTUR
KEPEMILIKAN DAN UKURAN DEWAN KOMISARIS TERHADAP
PENGUNGKAPAN RISIKO PERUSAHAAN**

REZA PERMATA SARI

1706617023



*Mencerdaskan dan
Memartabatkan Bangsa*

**Skripsi Ini Disusun Sebagai Salah Satu Persyaratan untuk Memperoleh Gelar
Sarjana Akuntansi pada Fakultas Ekonomi Universitas Negeri Jakarta.**

**PROGRAM STUDI S1 AKUNTANSI
KONSENTRASI AKUNTANSI MANAJEMEN
FAKULTAS EKONOMI
UNIVERSITAS NEGERI JAKARTA
2022**

***THE EFFECT OF PROFITABILITY, LEVERAGE, OWNERSHIP
STRUCTURE AND SIZE OF THE BOARD OF COMMISSIONERS ON
CORPORATE RISK DISCLOSURE***

REZA PERMATA SARI

1706617023



*Mencerdaskan dan
Memartabatkan Bangsa*

*This Thesis is Prepared as One of The Requirements to Get a Bachelor of
Accounting Degree at The Faculty of Economics, State University of Jakarta*

STUDY PROGRAM OF S1 ACCOUNTING

FACULTY OF ECONOMICS

STATE UNIVERSITY OF JAKARTA

2022

ABSTRAK

REZA PERMATA SARI. Pengaruh Profitabilitas, *Leverage*, Struktur Kepemilikan Dan Ukuran Dewan Komisaris Terhadap Pengungkapan Risiko Perusahaan Pada Perusahaan yang terdaftar di Bursa Efek Indonesia Periode 2017-2020. Skripsi, Jakarta: Fakultas Ekonomi, Universitas Negeri Jakarta, 2022.

Penelitian ini dilakukan dengan tujuan untuk dapat mengetahui pengaruh profitabilitas, *leverage*, kepemilikan institusional, kepemilikan publik dan ukuran dewan komisaris terhadap pengungkapan risiko perusahaan. Variabel independen profitabilitas diukur dengan *return on equity* (ROE). *Leverage* diukur dengan *debt to asset* (DAR). Struktur kepemilikan yang diwakilkan dalam penelitian ini adalah kepemilikan institusional dan publik yang diukur dengan perbandingan jumlah kepemilikan institusional atau publik dengan jumlah total saham yang beredar. Ukuran dewan komisaris diukur dengan menghitung jumlah dewan komisaris dalam perusahaan. Penelitian ini menggunakan data sekunder dengan total populasi 51 perusahaan/lembaga jasa keuangan nonbank (LJNKB) yang terdaftar di Bursa Efek Indonesia tahun 2017-2020. Pemilihan sampel dilakukan menggunakan metode *purposive sampling* dengan menghasilkan 43 perusahaan. Dengan demikian total observasi penelitian ini berjumlah 172 selama 4 tahun. Pada penelitian ini menggunakan metode analisis deskriptif dengan untuk uji hipotesis dibantu dengan program SmartPLS versi 3. Hasil penelitian menunjukkan bahwa profitabilitas dan ukuran dewan komisaris berpengaruh positif terhadap RD. Sementara itu *leverage*, kepemilikan institusional dan kepemilikan publik tidak berpengaruh terhadap RD.

Kata Kunci: Pengungkapan Risiko Perusahaan, Profitabilitas, *Leverage*, Kepemilikan Institusional, Kepemilikan Publik, Ukuran Dewan Komisaris,

ABSTRACT

REZA PERMATA SARI. *The Effect Of Profitability, Leverage, Ownership Structure And Size Of The Board Of Commissioners On Corporate Risk Disclosure at Companies Listed in the Indonesia Stock Exchange Period 2017 - 2020. Thesis, Jakarta: Faculty of Economics, State University of Jakarta, 2022.*

The study aim to analyze the effect of profitability, leverage, institutional ownership, public ownership and the size of the board of commissioners on corporate risk disclosure. The independent variable of profitability is measured by return on equity (ROE). Leverage is measured by debt to asset (DAR). The ownership structure represented in this study is institutional and public ownership as measured by comparing the number of institutional or public ownership with the total number of shares outstanding. The size of the board of commissioners is measured by the number of boards of commissioners in the company. This study used secondary data with the 51 population of non-bank financial service companies/institutions (LJNKB) listed on the Indonesia Stock Exchange in 2017-2020. Samples selected based on purposive sampling method and acquired 43 company during four years. In this study using a descriptive analysis method with for hypothesis testing assisted by the SmartPLS version 3. The results of this research is the profitability and size of the board of commissioners have a positive affect on the RD. While, the leverage, institutional ownership and public ownership have no effect on RD.

Keywords: *Corporate Risk Disclosure, Profitability, Leverage, Institutional Ownership, Public Ownership, Size of Board of Commissioners.*



KEMENTERIAN PENDIDIKAN DAN KEBUDAYAAN
UNIVERSITAS NEGERI JAKARTA
UPT PERPUSTAKAAN

Jalan Rawamangun Muka Jakarta 13220
Telepon/Faksimili: 021-4894221
Laman: lib.unj.ac.id

**LEMBAR PERNYATAAN PERSETUJUAN PUBLIKASI
KARYA ILMIAH UNTUK KEPENTINGAN AKADEMIS**

Sebagai sivitas akademika Universitas Negeri Jakarta, yang bertanda tangan di bawah ini, saya:

Nama : Reza Permata Sari
NIM : 1706617023
Fakultas/Prodi : Ekonomi/S1 Akuntansi
Alamat email : rezaps28@gmail.com

Demi pengembangan ilmu pengetahuan, menyetujui untuk memberikan kepada UPT Perpustakaan Universitas Negeri Jakarta, Hak Bebas Royalti Non-Eksklusif atas karya ilmiah:

Skripsi Tesis Disertasi Lain-lain (.....)

yang berjudul :

Pengaruh Profitabilitas, *Leverage*, Struktur Kepemilikan dan Ukuran Dewan Komisaris
terhadap Pengungkapan Risiko Perusahaan

Dengan Hak Bebas Royalti Non-Eksklusif ini UPT Perpustakaan Universitas Negeri Jakarta berhak menyimpan, mengalihmediakan, mengelolanya dalam bentuk pangkalan data (*database*), mendistribusikannya, dan menampilkan/mempublikasikannya di internet atau media lain secara *fulltext* untuk kepentingan akademis tanpa perlu meminta ijin dari saya selama tetap mencantumkan nama saya sebagai penulis/pencipta dan atau penerbit yang bersangkutan.

Saya bersedia untuk menanggung secara pribadi, tanpa melibatkan pihak Perpustakaan Universitas Negeri Jakarta, segala bentuk tuntutan hukum yang timbul atas pelanggaran Hak Cipta dalam karya ilmiah saya ini.

Demikian pernyataan ini saya buat dengan sebenarnya.

Jakarta, 29 Agustus 2022

(Reza Permata Sari)
nama dan tanda tangan






LEMBAR PENGESAHAN SKRIPSI

**Penanggung Jawab
Dekan Fakultas Ekonomi**



Prof. Dr. Ari Saptono, SE., M.Pd
NIP. 197207152001121001



No	Nama	Tanda Tangan	Tanggal
1	Adam Zakaria, M.Ak., Ph.D NIP. 196612131993032003 (Ketua Penguji)		22 Agt 2022
2	Nuramalia Hasanah, M.Ak .NIP. 198003202014041001 (Penguji 1)		26 Agt 2022
3	Hera Khairunnisa, SE., M.Ak NIP. 8886100016 (Penguji 2)		22 Agt 2022
4	Dr. I Gusti Ketut Agung Ulupui, SE., M.Si., Ak., CA NIP. 196612131993032003 (Pembimbing 1)		29 Agt 2022
5	Indah Muliasari, SE.Akt,M.Ak. NIDN. 8886100016 (Pembimbing 2)		24 Agustus 2022

Nama : Reza Permata Sari
No. Registrasi : 1706617023
Program Studi : S1 Akuntansi 2022
Tanggal Lulus : 22 Agustus 2022

PERNYATAAN BEBAS PLAGIAT

Dengan ini saya menyatakan bahwa :

1. Skripsi ini merupakan karya asli dan belum pernah diajukan untuk mendapatkan gelar akademik sarjana di Universitas atau Perguruan Tinggi lain.
2. Skripsi ini belum pernah dipublikasi, kecuali tertulis dicantumkan sebagai acuan dalam bagian isi dengan disebutkan nama pengarang dan dicantumkan dalam daftar pustaka.
3. Pernyataan ini saya buat dengan sesungguhnya dan apabila di kemudian hari terbukti ketidakbenaran, saya bersedia menerima sanksi akademik berupa pencabutan gelar yang telah diperoleh, serta sanksi lainnya sesuai norma yang berlaku di Universitas Negeri Jakarta.

Jakarta, September 2021

Yang Membuat Pernyataan,



Reza Permata Sari

NIM 1706617023

LEMBAR MOTTO DAN PERSEMBAHAN

Allah ta'ala berfirman,

“Sesungguhnya Allah tidak akan mengubah nasib suatu kaum hingga mereka mengubah diri mereka sendiri.”

(Qs. Ar-Ra'd:11)

Allah ta'ala berfirman,

“Dan jangan kamu berputus asa dari rahmat Allah”

(Qs.Yusuf:87)

"Failures are part of life. If Allah never let you fail. You'll never learn. If you never learn, you'll never change."

(Ninik Handrini)

“Have Patience. All Things are difficult before Allah makes them easily”

(Saadi)

Skripsi ini saya persembahkan untuk :

Ama, Aba, Abang-abang saya, dan seluruh keluarga yang tidak pernah berhenti memberikan dukungan dan doa dalam setiap proses didalam hidup saya termasuk dalam menyelesaikan skripsi ini. Kemudian kepada sahabat, teman, kakak senior, teman kantor dan seluruh pihak yang banyak memberikan saran, motivasi dan doa kepada saya.

Semoga segala kebaikan dan doa yang telah diberikan kepada saya dibalas oleh Allah dengan yang lebih baik. Semoga kita selalu dalam lindungan Allah SWT. Dan semoga skripsi ini dapat memberikan manfaat bagi banyak pihak. Aamiin.

KATA PENGANTAR

Puji syukur kehadirat Allah *Subhanahu Wa Ta'ala* karena atas segala Rahmat dan Karunia-Nya sehingga peneliti diberikan kemudahan serta kelancaran untuk dapat menyelesaikan skripsi yang berjudul "**Pengaruh Profitabilitas, Leverage, Struktur Kepemilikan Dan Ukuran Dewan Komisaris Terhadap Pengungkapan Risiko Perusahaan**" ini dengan baik. Shalawat serta salam tidak lupa selalu tercurahkan kepada Nabi Muhammad *Shallallahu 'Alaihi Wasallam* beserta keluarga, sahabat dan para pengikutnya.

Skripsi ini disusun sebagai salah satu syarat dalam memperoleh gelar Sarjana Akuntansi Program Studi S1 Akuntansi Fakultas Ekonomi Universitas Negeri Jakarta.

Selama Peneliti menyelesaikan penyusunan Skripsi ini begitu banyak pihak yang telah membantu, membimbing dan memberikan saran kepada Peneliti. Oleh karena itu, pada kesempatan ini Peneliti mengucapkan terima kasih kepada:

1. Orang tua dan keluarga peneliti yang selalu memberikan doa dan dukungan kepada Peneliti.
2. Prof. Dr. Ari Saptono, SE., M.Pd selaku Dekan Fakultas Ekonomi Universitas Negeri Jakarta.

3. Dr. I Gusti Ketut Agung Ulupui S.E., M.Si., AK, CA selaku Koordinator Program Studi S1 Akuntansi FE UNJ.
4. Dr. I Gusti Ketut Agung Ulupui S.E., M.Si., AK, CA dan Indah Muliasari, SE.Akt, M.Ak selaku Dosen Pembimbing I dan II Peneliti yang telah memeberikan arahan selama proses kepenulisan skripsi ini.
5. Seluruh dosen pengajar di Universitas Negeri Jakarta telah memberikan ilmu yang sangat bermanfaat selama masa perkuliahan.
6. Sahabat dan teman-teman yang tidak dapat disebutkan satu-persatu yang selalu mendoakan, memberikan semangat dan saran.
7. Teman-teman S1 Akuntansi 2017 terutama kelas D dan pihak-pihak lain yang namanya tidak dapat disebutkan satu-persatu yang telah membantu Peneliti dengan memberikan dukungan, motivasi dan saran. Peneliti menyadari bahwa masih banyak kekurangan dan kesalahan dalam penyusunan skripsi ini. Oleh karena itu, Peneliti berharap adanya kritik dan saran dari semua pihak demi dapat memperbaiki dan menyempurnakan skripsi ini. Semoga skripsi ini dapat memberikan manfaat bagi Peneliti dan semua pihak yang membacanya.

Jakarta, Juni 2022

Peneliti

DAFTAR ISI

ABSTRAK	ii
LEMBAR PERSETUJUAN PUBLIKASI	iv
LEMBAR PENGESAHAN	v
PERNYATAAN BEBAS PLAGIAT	vi
LEMBAR MOTTO DAN PERSEMBAHAN	vii
KATA PENGANTAR	viii
DAFTAR ISI	x
DAFTAR GAMBAR	xiii
DAFTAR TABEL	xiv
DAFTAR LAMPIRAN	xv
BAB I PENDAHULUAN	1
1.1 Latar Belakang Penelitian	1
1.2 Pertanyaan Penelitian	12
1.3 Tujuan Penelitian	13
1.4 Manfaat Penelitian	14
1.4.1 Manfaat teoritis	14
1.4.2 Manfaat Praktis	14
BAB II KAJIAN PUSTAKA	16
2.1 Teori Pendukung	16
2.1.1 Teori Agensi (<i>Agency Theory</i>)	16
2.1.2 Teori Stakeholder	19

2.1.3	Pengungkapan Risiko/ <i>Risk Disclosure</i> (RD)	22
2.1.4	Profitabilitas	28
2.1.5	<i>Leverage</i>	32
2.1.6	Struktur Kepemilikan Saham	34
2.1.7	Ukuran Dewan Komisaris	38
2.2	Penelitian Terdahulu	42
2.3	Kerangka Teori dan Pengembangan Hipotesis	50
2.3.1	Kerangka Teori	50
2.3.2	Pengembangan Hipotesis	52
BAB III METODE PENELITIAN		62
3.1	Unit Analisis, Populasi dan Sampel	62
3.2	Teknik Pengumpulan Data	64
3.3	Operasionalisasi Variabel	64
3.3.1	Variabel Dependen	65
3.3.2	Variabel Independen	66
3.4	Teknik Analisis	71
3.4.1	Uji Statistik Deskriptif	71
3.4.2	Uji <i>Partial Least Square</i> (PLS)	72
3.4.3	Uji Hipotesis	76
BAB IV HASIL DAN PEMBAHASAN		78
4.1	Deskripsi Data	78
4.1.1	Analisis Statistik Deskriptif	78
4.2	Hasil Uji <i>Partial Least Square</i> (PLS)	85

4.2.1 Analisis Model Pengukuran (<i>Outer Model</i>).....	85
4.2.2 Analisis Model Struktural (<i>Inner Model</i>).....	87
4.2.3 Pengujian Hipotesis	93
4.3 Pembahasan	96
4.3.1 Pengaruh Profitabilitas terhadap Pengungkapan Risiko Perusahaan.....	96
4.3.2 Pengaruh <i>Leverage</i> terhadap Pengungkapan Risiko Perusahaan.....	98
4.3.3 Pengaruh Kepemilikan Institusional terhadap Pengungkapan Risiko Perusahaan	100
4.3.4 Pengaruh Kepemilikan Publik terhadap Pengungkapan Risiko Perusahaan	102
4.3.5 Pengaruh Ukuran Dewan Komisaris terhadap Pengungkapan Risiko Perusahaan	104
BAB V PENUTUP	107
5.1 Kesimpulan	107
5.2 Implikasi.....	108
5.3 Keterbatasan Penelitian.....	110
5.4 Rekomendasi Bagi Penelitian Selanjutnya.....	111
DAFTAR PUSTAKA	112
LAMPIRAN - LAMPIRAN	120
RIWAYAT HIDUP PENULIS	176

DAFTAR GAMBAR

Gambar 2. 1 Kerangka Teori	51
Gambar 4. 1 Hasil Uji Koefisien Jalur (Path Coefficients)	91



DAFTAR TABEL

Tabel 2. 1 Penelitian Terdahulu	42
Tabel 3. 1 Kriteria Sampel.....	63
Tabel 3. 2 Daftar Operasional Variabel.....	70
Tabel 4. 1 Hasil Analisis Statistik Deskriptif	78
Tabel 4. 2 Hasil Uji Validitas Konvergen.....	85
Tabel 4. 3 Hasil Uji Validitas Diskriminasi.....	86
Tabel 4. 4 Hasil Uji Reliabilitas.....	87
Tabel 4. 5 Hasil Uji R Square (R²).....	88
Tabel 4. 6 Uji F Square (F²).....	89
Tabel 4. 7 Relevansi Prediktif (Q²).....	90
Tabel 4. 8 Uji Koefisien Jalur.....	91
Tabel 4. 9 Hasil Uji Hipotesis	93

DAFTAR LAMPIRAN

Lampiran 1: Indeks Pengungkapan Risiko	121
Lampiran 2: Daftar Perusahaan Populasi LJKNB yang Terdaftar di BEI selama 2017-2020	123
Lampiran 3: Daftar Perusahaan Populasi LJKNB yang laporan tahunan auditan selama 2017-2020 tidak dapat di akses	126
Lampiran 4: Daftar Perusahaan Sampel Selama tahun 2017-2020.....	127
Lampiran 5: Variabel Independen Pengungkapan Risiko Perusahaan (Corporate Risk Disclosure)	129
Lampiran 6: Hasil Perhitungan ROE	133
Lampiran 7: Hasil Perhitungan DAR	140
Lampiran 8: Hasil Perhitungan Kepemilikan Saham Publik dan Kepemilikan Saham Institusi	147
Lampiran 9: Ukuran Dewan Komisaris	154
Lampiran 10: Tabulasi Data	156
Lampiran 11: Hasil Analisis Deskriptif	163
Lampiran 12: Hasil Analisis Validitas Konvergen	164
Lampiran 13: Hasil Analisis Validitas Diskriminan.....	165
Lampiran 14: Hasil Analisis Reabilitas.....	166
Lampiran 15: Hasil Analisis Koefisien determinasi (R^2) dan F Square (F^2)	167
Lampiran 16: Hasil Analisis Path Coefficients	168

Lampiran 17: Hasil Pengujian Hipotesis	169
Lampiran 18: Kartu Konsultasi	170
Lampiran 19: Hasil Turnitin	175

