

**PENGARUH PENDAPATAN TERHADAP TINGKAT  
KESEJAHTERAAN KELUARGA PEKERJA INDUSTRI  
TELUR ASIN DI KELURAHAN LIMBANGAN WETAN  
KECAMATAN BREBES KABUPATEN BREBES**



**ANNISA TAMARA PUTRI**

**4315153711**

**Skripsi ini ditulis untuk Memenuhi Salah Satu Persyaratan dalam Memperoleh  
Gelar Sarjana Pendidikan (S.Pd)**

**PROGRAM STUDI PENDIDIKAN GEOGRAFI  
FAKULTAS ILMU SOSIAL UNIVERSITAS  
NEGERI JAKARTA 2020**

## ABSTRAK

**ANNISA TAMARA PUTRI. Pengaruh Pendapatan Terhadap Tingkat Kesejahteraan Keluarga Pekerja Industri Telur Asin di Kelurahan Limbangan Wetan, Kecamatan Brebes, Kabupaten Brebes. Skripsi. Jakarta: Program Studi Pendidikan Geografi, Fakultas Ilmu Sosial, Universitas Negeri Jakarta. 2020.**

Penelitian ini bertujuan untuk mengetahui pendapatan pekerja industri telur asin, mengetahui sumbangan pendapatan industri telur asin terhadap total pendapatan rumah tangga pekerja industri telur asin, mengetahui tingkat kesejahteraan keluarga pekerja industri telur asin, dan menganalisis seberapa besar pengaruh pendapatan terhadap kesejahteraan keluarga pekerja industri telur asin di Kelurahan Limbangan Wetan, Kecamatan Brebes, Kabupaten Brebes dengan tingkat kesejahteraan keluarga menggunakan indikator keluarga sejahtera dari BKKBN. Penelitian ini dilaksanakan pada bulan April-Juli 2019.

Penelitian ini menggunakan metode kuantitatif dan teknik pengumpulan data primer melalui penyebaran kuisioner kepada 63 responden yang bekerja di industri telur asin dan menggambarkan tingkat kesejahteraan keluarganya. Hasil pengujian hipotesis menggunakan regresi linier sederhana dan diperoleh nilai persamaan  $\hat{Y} = 21,408 + 2,027X$ , yang berarti pendapatan berpengaruh positif terhadap tingkat kesejahteraan keluarga pekerja industri telur asin. Pada koefisien regresi sederhana, diperoleh nilai  $9,838 > 2,000$  atau  $t_{\text{hitung}} > t_{\text{tabel}}$ , maka dapat dikatakan  $H_0$  ditolak dan  $H_1$  diterima atau terdapat pengaruh secara signifikan antara kedua variabel.

Dari hasil perhitungan koefisien determinasi didapatkan hasil bahwa pengaruh pendapatan terhadap tingkat kesejahteraan keluarga pekerja industri sebesar 61,3%. Jadi dapat disimpulkan terdapat pengaruh yang signifikan antara pendapatan terhadap tingkat kesejahteraan keluarga. Dan berdasarkan penghitungan indikator BKKBN sebelum bekerja pada industri telur asin pentahapan keluarga sejahtera responden sebagai berikut: 16% keluarga pra sejahtera, 27% keluarga sejahtera I, 32% keluarga sejahtera II, 17% keluarga sejahtera III, 8% keluarga sejahtera III+. Kemudian setelah bekerja pada industri telur asin terjadi peningkatan pentahapan kesejahteraan keluarga sebagai berikut: 8% keluarga pra sejahtera, 14% keluarga sejahtera I, 37% keluarga sejahtera III, dan 14% keluarga sejahtera III+.

**Kata kunci: Pendapatan, Industri Telur Asin, Kesejahteraan Keluarga.**

## ABSTRACT

**ANNISA TAMARA PUTRI. Influence of Income Towards Family Welfare Level of Salted Egg Industry Workers in Limbangan Wetan Village, Brebes District, Brebes Regency. Essay. Jakarta: Geography Education Study Program, Faculty of Social Sciences, Universitas Negeri Jakarta. 2020**

This study aims to determine the income of salted egg industry workers, determine the contribution of salted egg industry income to the total household income of salted egg industry workers, find out the level of family welfare of salted egg industry workers, and analyze how much influence the income has on the welfare of workers' families the salted egg industry in Limbangan Wetan Village, Brebes Subdistrict, Brebes Regency with the level of family welfare using an indicator of a prosperous family from the BKKBN. This research was conducted in April-July 2019.

This study uses quantitative methods and primary data collection techniques through the distribution of questionnaires to 63 respondents who work in the salted egg industry and describe the level of welfare of their families. The results of hypothesis testing using simple linear regression and obtained the equation value  $\hat{Y} = 21.408 + 2.027X$ , which means that income has a positive effect on the welfare level of salted egg industry workers' families. In the simple regression coefficient, obtained a value of  $9,838 > 2,000$  or  $t_{count} > t_{table}$ , it can be said that  $H_0$  is rejected and  $H_1$  is accepted or there is a significant influence between the two variables.

From the calculation of the coefficient of determination the results show that the effect of income on the welfare level of industrial workers is 61.3%. So it can be concluded that there is a significant influence between income and the level of family welfare. And based on the calculation of the BKKBN indicator before working on the salted egg industry, the phases of the respondents' welfare family are as follows: 16% of pre-prosperous families, 27% of prosperous families I, 32% of prosperous families II, 17% of prosperous families III, 8% of prosperous families III +. Then after working in the salted egg industry, there was an increase in the stages of family welfare as follows: 8% of pre-prosperous families, 14% of prosperous families I, 37% of prosperous families III, and 14% of prosperous families III +.






**Keywords: Income, Salted Egg Industry, Family Welfare.**

LEMBAR PENGESAHAN SKRIPSI

Penanggung Jawab  
Dekan Fakultas Ilmu Sosial  
Universitas Negeri Jakarta



**Dr. Umashih M.Hum**  
NIP. 19610121 199003 2 001

No.	Tim Penguji	Tanda Tangan	Tanggal
1	<b><u>Dr. Aris Munandar, M.Si.</u></b> NIP. 197708022005011003 Ketua		10-02-2020
2	<b><u>Sony Nugratama, S.Pd., M.Si</u></b> NIP. Sekretaris		12-02-2020
3	<b><u>Dr. Muzani, Dipl-Eng, M.Si</u></b> NIP. 196011202000031001 Penguji Ahli		10-02-2020
4	<b><u>Dr. Samadi, S.Pd., M.Si</u></b> NIP. 197207102003121002 Dosen Pembimbing I		10-2-2020 / 15.55 p.m
5	<b><u>Drs. Warnadi, M.Si</u></b> NIP. 195608091985031004 Dosen Pembimbing II		11-02-2020

Tanggal Lulus: 23 Januari 2020



## LEMBAR PERNYATAAN KEASLIAN SKRIPSI

Saya yang bertanda tangan dibawah ini :

Nama : Annisa Tamara Putri

NIM : 4315153711

Program Studi : Pendidikan Geografi

Fakultas : Fakultas Ilmu Sosial

Universitas : Universitas Negeri Jakarta

Dengan ini saya menyatakan bahwa :

1. Skripsi ini adalah asli dan belum pernah saya ajukan untuk mendapatkan gelar akademik (Ahli Madya, Sarjana, Magister, dan ataupun Doktor), baik di Universitas Negeri Jakarta maupun di Universitas lain.
2. Skripsi ini murni hasil gagasan, rumusan dari hasil penelitian saya sendiri, tanpa bantuan pihak lain kecuali bantuan arahan dari Dosen Pembimbing.
3. Dalam skripsi ini tidak terdapat karya atau pendapat yang telah ditulis atau dipublikasikan orang lain, kecuali secara tertulis dengan jelas dicantumkan sebagai acuan dalam naskah dengan dicantumkan nama pengarang dan disebutkan dalam daftar pustaka.
4. Pernyataan ini saya buat dengan kesungguhan, dan apabila dikemudian hari terdapat penyimpangan dan ketidakbenaran dalam pernyataan ini maka saya bersedia menerima sanksi akademik berupa pencabutan gelar yang telah diperoleh karena skripsi ini.
5. Serta sanksi lainnya yang berlaku di Perguruan Tinggi ini.

Jakarta, Januari 2020

Yang membuat pernyataan



Annisa Tamara Putri

NIM. 4315153711



KEMENTERIAN PENDIDIKAN DAN KEBUDAYAAN  
UNIVERSITAS NEGERI JAKARTA  
UPT PERPUSTAKAAN

Jalan Rawamangun Muka Jakarta 13220  
Telepon/Faksimili: 021-4894221  
Laman: [lib.unj.ac.id](http://lib.unj.ac.id)

LEMBAR PERNYATAAN PERSETUJUAN PUBLIKASI  
KARYA ILMIAH UNTUK KEPENTINGAN AKADEMIS

Sebagai sivitas akademika Universitas Negeri Jakarta, yang bertanda tangan di bawah ini, saya:

Nama : Annisa Tamara Putri  
NIM : 4315153711  
Fakultas/Prodi : FIS  
Alamat email : annisatamara91@gmail.com

Demi pengembangan ilmu pengetahuan, menyetujui untuk memberikan kepada UPT Perpustakaan Universitas Negeri Jakarta, Hak Bebas Royalti Non-Eksklusif atas karya ilmiah:

Skripsi  Tesis  Disertasi  Lain-lain (.....)

yang berjudul :

Pengaruh Pendapatan Terhadap Tingkat Kesejahteraan Keluarga Pekerja  
Industri Telur Asin Di Kelurahan Limbangan Wetan Kecamatan Brebes  
Kabupaten Brebes

Dengan Hak Bebas Royalti Non-Eksklusif ini UPT Perpustakaan Universitas Negeri Jakarta berhak menyimpan, mengalihmediakan, mengelolanya dalam bentuk pangkalan data (*database*), mendistribusikannya, dan menampilkan/mempublikasikannya di internet atau media lain secara *fulltext* untuk kepentingan akademis tanpa perlu meminta ijin dari saya selama tetap mencantumkan nama saya sebagai penulis/pencipta dan atau penerbit yang bersangkutan.

Saya bersedia untuk menanggung secara pribadi, tanpa melibatkan pihak Perpustakaan Universitas Negeri Jakarta, segala bentuk tuntutan hukum yang timbul atas pelanggaran Hak Cipta dalam karya ilmiah saya ini.

Demikian pernyataan ini saya buat dengan sebenarnya.

Jakarta

Penulis

( Annisa Tamara Putri )  
nama dan tanda tangan

## MOTTO DAN PERSEMBAHAN

“Never give up. Today is hard, tomorrow will be worse, but the day after tomorrow will be sunshine.” – Jack Ma

**150-an lembar tulisan ini ku persembahkan untuk Mamaku tercinta, dan Papa. Terimakasih telah berjuang untukku, Ma.. Pa.. Untuk adikku, contohlah kakakmu ini! Haha**

“Karena sesungguhnya sesudah kesulitan itu ada kemudahan”

(Q.S. Al-Insyirah: 5)

## KATA PENGANTAR

Bismillahirrahmanirrahim

Assalammu'alaikum

Segala puji dan syukur penulis mengucapkan kepada Allah SWT, karena dengan rahmat dan karunia-Nya, penulis dapat menyelesaikan skripsi ini dengan judul Pengaruh Pendapatan Terhadap Tingkat Kesejahteraan Kerluarga Pekerja Industri Telur Asin di Kelurahan Limbangan Wetan Kecamatan Brebes Kabupaten Brebes.

Skripsi ini merupakan salah satu persyaratan untuk memperoleh gelar Sarjana Pendidikan (S.Pd). Penulis mengucapkan terimakasih yang setulus-tulusnya kepada Dosen Pembimbing I yaitu Bapak Dr. Samadi, S.Pd., M.Si., dan Dosen Pembimbing II yaitu Bapak Drs. Warnadi, M.Si yang telah membimbing, mengarahkan dan memberikan masukan dan saran kepada penulis selama proses penulisan skripsi ini. Kemudian dengan hormat tidak lupa penulis menyampaikan rasa terima kasih kepada:

1. Ibu Dr. Umasih, M.Hum., selaku Dekan Fakultas Ilmu Sosial, Universitas Negeri Jakarta.
2. Bapak Dr. Aris Munandar, M.Si., selaku Koordinator Prodi Geografi Fakultas Ilmu Sosial Universitas Negeri Jakarta.
3. Bapak Dr. Cahyadi, S.Si, M.Si selaku pembimbing akademik yang telah menyempatkan waktunya untuk membimbing dan mengarahkan peneliti pada perkuliahan serta telah memberikan motivasi dari awal perkuliahan hingga akhir dari penyusunan skripsi.
4. Seluruh Bapak dan Ibu dosen Program Studi Pendidikan Geografi Universitas Negeri Jakarta yang telah membimbing, memberikan ilmu, dan masukan kepada penulis selama menempuh masa perkuliahan di Prodi Geografi.



5. Ibunda Tuheningasih dan Ayahanda Karta Hidayat, terimakasih telah memberikan do'a, dukungan, motivasi, kasih sayang yang tak terhingga kepada penulis selama ini.
6. Untuk adik penulis tersayang Banyu Bening Ayuningtyas, terimakasih telah membersamai, semoga penulis dapat menjadi kaka yang baik untuk ananda.
7. Mak uo, Antan, Tek Ta, Tek Handa, Paetek Iin, Tek Eci, Tek Mis, Vika terimakasih penulis ucapkan sebesar-besarnya karena telah mencurahkan kasih sayang, bantuan moril dan materil, serta dorongan semangat yang tak henti-hentinya agar penulis dapat menyelesaikan studi.
8. Teman-teman terdekat penulis yaitu Samuel, Mila, Hera, Sulis, Desy, Antika, Kiki, Mba Ulfa, Mba Fara, dan seluruh teman-teman geografi 2015 yang tidak dapat disebutkan satu persatu, dengan tulus penulis ucapkan terima kasih atas motivasi, dukungan, saran, pendapat kalian serta kesediaan kalian menjadi tempat berkeluh kesah dan bertukar pikiran. Terimakasih sudah menjadi teman baik penulis di perantauan.
9. Untuk Sinta sahabat sedari 11 tahun lalu, terimakasih atas segalanya, meski jarang bertemu tetapi diam-diam saling mendoakan dari kejauhan.
10. Untuk YN, seseorang yang kehadirannya sangat berarti, terimakasih banyak!
11. Senior Geografi angkatan 2012, 2013, 2014 terimakasih banyak atas pelajaran, bimbingan dan nasihatnya.
12. Bapak M. Aka Darma W., SE selaku KASI Pemerintahan Kelurahan Limbangan Wetan. Terimakasih Pak atas bantuannya.
13. Untuk pihak-pihak yang telah membantu menyelesaikan skripsi ini dan tidak bisa disebutkan satu persatu penulis mengucapkan terima kasih.

Semoga Allah SWT membalas segala kebaikan yang telah diberikan. Aamiin

Jakarta, Januari 2020

Penulis

## DAFTAR ISI

<b>ABSTRAK</b> .....	<b>i</b>
<b>ABSTRACT</b> .....	<b>ii</b>
<b>LEMBAR PENGESAHAN SKRIPSI</b> .....	<b>iii</b>
<b>SURAT PERNYATAAN</b> .....	<b>iv</b>
<b>MOTTO DAN PERSEMBAHAN</b> .....	<b>v</b>
<b>KATA PENGANTAR</b> .....	<b>vi</b>
<b>DAFTAR ISI</b> .....	<b>viii</b>
<b>DAFTAR GAMBAR</b> .....	<b>x</b>
<b>DAFTAR TABEL</b> .....	<b>xi</b>
<b>DAFTAR LAMPIRAN</b> .....	<b>xiii</b>
<b>BAB I PENDAHULUAN</b>	
A. Latar Belakang Masalah .....	1
B. Identifikasi Masalah .....	10
C. Pembatasan Masalah .....	10
D. Rumusan Masalah .....	10
E. Manfaat Penelitian .....	10
<b>BAB II PENYUSUNAN KERANGKA TEORITIK, KERANGKA BERPIKIR DAN PENGAJUAN HIPOTESIS</b>	
A. Deskripsi Teori.....	12
1. Hakikat Pendapat	12
2. Hakikat Kesejahteraan Keluarga	15
3. Industri Telur Asin	27
B. Kerangka Berfikir .....	31
C. Pengajuan Hipotesis .....	33
D. Penelitian Relevan.....	33
<b>BAB III METODOLOGI PENELITIAN</b>	
A. Tujuan Penelitian	36
B. Tempat dan Waktu Penelitian	36
C. Metode Penelitian	36

D. Populasi dan Sampel .....	36
E. Instrumen Penelitian .....	37
1. Variabel Terikat Y .....	37
2. Variabel Bebas X .....	37
3. Uji Coba Instrumen .....	37
i. Uji Validitas .....	37
ii. Uji Realibilitas .....	38
F. Teknik Pengumpulan Data .....	41
G. Teknik Analisis Data .....	41
<b>BAB IV HASIL PENELITIAN DAN PEMBAHASAN</b>	
A. Deskripsi Data .....	47
1. Deskripsi Wilayah .....	47
2. Demografi Kelurahan Limbangan Wetan .....	49
3. Pendidikan Penduduk Limbangan Wetan .....	52
4. Deskripsi Hasil Penelitian .....	53
B. Pengujian Persyaratan Analisis .....	97
1. Uji Normalitas .....	97
2. Uji Linieritas .....	98
C. Pengujian Hipotesis .....	99
D. Pembahasan Hasil Penelitian .....	101
E. Keterbatasan Penelitian .....	119
<b>BAB V KESIMPULAN DAN SARAN</b>	
A. Kesimpulan .....	122
B. Saran .....	122
<b>DAFTAR PUSTAKA .....</b>	<b>123</b>
<b>LAMPIRAN .....</b>	<b>125</b>

## DAFTAR GAMBAR

Gambar 1 Bagan Kerangka Berfikir.....	32
Gambar 2 Peta Lokasi Penelitian.....	48





## DAFTAR TABEL

Tabel 1	Populasi Ternak Itik di Kabupaten Brebes Tahun 2012-2017.....	4
Tabel 2	Jumlah Ternak Itik dan Hasil Produksi di Kecamatan Brebes Tahun 2017.....	4
Tabel 3	Data Pengusaha Industri Telur Asin dan Pekerja di Kecamatan Brebes Tahun 2017.....	6
Tabel 4	Kondisi Pentahapan Keluarga Sejahtera Kabupaten Brebes Tahun 2012-2015.....	7
Tabel 5	Penelitian Relevan.....	33
Tabel 6	Koefisien Reliabilitas.....	38
Tabel 7	Kisi-kisi Instrumen Penelitian .....	39
Tabel 8	Skor Jawaban Pertanyaan.....	42
Tabel 9	Pengklasifikasian Keluarga Sejahtera Menurut BKKBN.....	45
Tabel 10	Jumlah Penduduk Kelurahan Limbangan Wetan Berdasarkan Jenis Kelamin Tahun 2019.....	49
Tabel 11	Jumlah Penduduk 15 Tahun Ke Atas menurut Mata Pencaharian di Kelurahan Limbangan Wetan Tahun 2019.....	50
Tabel 12	Penduduk Menurut Kelompok Umur.....	51
Tabel 13	Tingkat Pendidikan Penduduk Kelurahan Limbangan Wetan Tahun 2019.....	52
Tabel 14	Usia Responden.....	53
Tabel 15	Jenis Kelamin Responden.....	54
Tabel 16	Pendidikan Terakhir Responden.....	55
Tabel 17	Status Perkawinan.....	56
Tabel 18	Lama Bekerja Responden.....	57
Tabel 19	Jam Kerja responden.....	58
Tabel 20	Jumlah Produksi Telur Asin Perhari.....	59
Tabel 21	Pendapatan Responden dari Industri Telur Asin.....	60
Tabel 22	Pendapatan Responden Non Industri Telur Asin.....	61
Tabel 23	Pendapatan yang Ditabung Perbulan.....	62
Tabel 24	Pengeluaran Responden Perbulan.....	63
Tabel 25	Total Pendapatan Rumah Tangga.....	64
Tabel 26	Intensitas Makan Harian Responden.....	65
Tabel 27	Kondisi Sandang Responden.....	66
Tabel 28	Jenis Lantai Rumah Responden.....	68
Tabel 29	Fasilitas MCK Responden.....	69
Tabel 30	Kondisi Kesehatan Anggota Keluarga.....	70
Tabel 31	Fasilitas Tempat Berobat Responden.....	71
Tabel 32	Sarana Pelayanan Kontrasepsi.....	72

Tabel 33	Pendidikan Anak Usia Sekolah.....	73
Tabel 34	Intensitas Ibadah Responden .....	74
Tabel 35	Konsumsi Makanan Berprotein .....	75
Tabel 36	Tipe Rumah Responden.....	76
Tabel 37	Jumlah Anggota Keluarga yang Bekerja .....	77
Tabel 38	Kemampuan Baca Tulis Anggota Keluarga.....	78
Tabel 39	Jumlah Barang Elektronik yang Dimiliki .....	79
Tabel 40	Jenis Kendaraan yang Dimiliki .....	80
Tabel 41	Intensitas Makan Bersama Keluarga .....	81
Tabel 42	Keikutsertaan Melakukan Kegiatan Sosial.....	83
Tabel 43	Media Untuk Memperoleh Informasi .....	84
Tabel 44	Keikutsertaan dalam Organisasi Kemasyarakatan Desa .....	85
Tabel 45	Intensitas Berekreasi Bersama Keluarga dalam Sebulan.....	86
Tabel 46	Status Kepemilikan Tempat Tinggal .....	87
Tabel 47	Kondisi Bangunan Tempat Tinggal Responden .....	88
Tabel 48	Jumlah Anggota Keluarga yang Tinggal Bersama.....	89
Tabel 49	Hasil Uji Normalitas.....	98
Tabel 50	Hasil Uji Linearitas .....	98
Tabel 51	Model Summary .....	101



## DAFTAR LAMPIRAN

Lampiran 1 : Instrumen Penelitian.....	125
Lampiran 2 : Peta Lokasi Penelitian.....	129
Lampiran 3 : Identitas Responden.....	130
Lampiran 4 : Hasil Validitas dan Reliabilitas.....	132
Lampiran 5 : Tabulasi Data Kuesioner.....	134
Lampiran 6 : Hasil Normalitas dan Linearitas.....	141
Lampiran 7 : Tabel Nilai Distribusi t.....	142
Lampiran 8 : Tabel Nilai r Product Moment.....	144
Lampiran 9 : Hasil Uji Regresi Linier Sederhana.....	145
Lampiran 10 : Data Pekerjaan dan Pendapatan Responden.....	146
Lampiran 11 : Foto Dokumentasi Responden.....	148

