

**PENGARUH LABA PER SAHAM, RASIO UTANG TERHADAP MODAL,
RASIO LANCAR TERHADAP NILAI PERUSAHAAN**

DEWI WULANDARI

1706617041



*Mencerdaskan &
Memartabatkan Bangsa*

**Skripsi Ini Disusun Sebagai Salah Satu Persyaratan Untuk Memperoleh Gelar
Sarjana Akuntansi Pada Fakultas Ekonomi Universitas Negeri Jakarta**

PROGRAM STUDI S1 AKUNTANSI

FAKULTAS EKONOMI

UNIVERSITAS NEGERI JAKARTA

2023

***THE EFFECT OF EARNINGS PER SHARE, DEBT TO EQUITY RATIO,
CURRENT RATIO ON FIRM VALUE***

DEWI WULANDARI

1706617041



*Mencerdaskan &
Memartabatkan Bangsa*

***This Thesis Is Compiled As One Of The Requirements To Obtain A Bachelor
Degree In Accounting At The Faculty Of Economics, State University Of Jakarta***

STUDY PROGRAM S1 ACCOUNTING

FACULTY OF ECONOMICS

STATE UNIVERSITY OF JAKARTA

2023

ABSTRAK

Dewi Wulandari, 2023: Pengaruh Laba Per Saham, Rasio Hutang Terhadap Modal, Rasio Lancar Terhadap Nilai Perusahaan.

Penelitian ini dilakukan untuk mengetahui dan menganalisis bagaimana pengaruh *Earning per Share*, *Debt to Equity*, *Current Ratio* terhadap *Price to Book Value*. Pada penelitian ini sumber data yang digunakan adalah data sekunder, yang bersumber dari laporan keuangan. Unit analisis pada penelitian ini adalah perusahaan manufaktur sektor barang konsumsi yang terdaftar di Bursa Efek Indonesia pada tahun 2020-2021. Dengan teknik pengambilan sampel yang digunakan dalam penelitian ini adalah *purposive sampling* yang menghasilkan 56 perusahaan dengan total observasi sebanyak 112 sampel. Teknik analisis data pada penelitian ini adalah analisis regresi linear berganda dengan alat analisis menggunakan SPSS 25. Hasil penelitian menunjukkan bahwa *Current Ratio* berpengaruh positif terhadap *Price to Book Value*. Sementara *Earning per Share* dan *Debt to Equity* tidak berpengaruh terhadap *Price to Book Value*.

Kata kunci: *Earning per Share*, *Debt to Equity*, *Current Ratio*, *Price to Book Value*

ABSTRACT

Dewi Wulandari, 2023: *The Effect Of Earnings Per Share, Debt To Equity Ratio, Current Ratio On Firm Value.*

This research was conducted to find out and analyze how the effect of Earning per Share, Debt to Equity, Current Ratio on Price to Book Value. In this research, the data source used is secondary data, which comes from financial reports. The unit of analysis in this study is the consumer goods sector manufacturing companies listed on the Indonesia Stock Exchange in 2020-2021. The sampling technique used in this study was purposive sampling which resulted in 56 companies with a total of 112 samples of observations. The data analysis technique in this study was multiple linear regression analysis using the SPSS 25 analysis tool. The results of the research show that the Current Ratio has a positive effect on Price to Book Value. While Earning per Share and Debt to Equity have no effect on Price to Book Value.

Keywords: *Earning per Share, Debt to Equity, Current Ratio, Price to Book Value.*

LEMBAR PERSETUJUAN PUBLIKASI



KEMENTERIAN PENDIDIKAN DAN KEBUDAYAAN
UNIVERSITAS NEGERI JAKARTA
UPT PERPUSTAKAAN

Jalan Rawamangun Muka Jakarta 13220
Telepon/Faksimili: 021-4894221
Laman: lib.unj.ac.id

LEMBAR PERNYATAAN PERSETUJUAN PUBLIKASI KARYA ILMIAH UNTUK KEPENTINGAN AKADEMIS

Sebagai sivitas akademika Universitas Negeri Jakarta, yang bertanda tangan di bawah ini, saya:

Nama : DEWI WULANDARI
NIM : 1706617041
Fakultas/Prodi : EKONOMI/S1 AKUNTANSI
Alamat email : DEWIWD22@GMAIL.COM

Demi pengembangan ilmu pengetahuan, menyetujui untuk memberikan kepada UPT Perpustakaan Universitas Negeri Jakarta, Hak Bebas Royalti Non-Eksklusif atas karya ilmiah:

Skripsi Tesis Disertasi Lain-lain (.....)

yang berjudul :

PENGARUH LABA PER SAHAM, RASIO HUTANG TERHADAP MODAL,

RASIO LANCAR TERHADAP NILAI PERUSAHAAN

Dengan Hak Bebas Royalti Non-Eksklusif ini UPT Perpustakaan Universitas Negeri Jakarta berhak menyimpan, mengalihmediakan, mengelolanya dalam bentuk pangkalan data (*database*), mendistribusikannya, dan menampilkan/mempublikasikannya di internet atau media lain secara *fulltext* untuk kepentingan akademis tanpa perlu meminta ijin dari saya selama tetap mencantumkan nama saya sebagai penulis/pencipta dan atau penerbit yang bersangkutan.

Saya bersedia untuk menanggung secara pribadi, tanpa melibatkan pihak Perpustakaan Universitas Negeri Jakarta, segala bentuk tuntutan hukum yang timbul atas pelanggaran Hak Cipta dalam karya ilmiah saya ini.

Demikian pernyataan ini saya buat dengan sebenarnya.

Jakarta, 24 Februari 2023
Penulis

(DEWI WULANDARI)

LEMBAR PENGESAHAN SKRIPSI






Lembar Pengesahan Skripsi

LEMBAR PENGESAHAN SKRIPSI

Penanggung Jawab

Dekan Fakultas Ekonomi


Prof. Dr. Ari Saptono, SE., M.pd
NIP 197207152001121001

No	Nama	Tanda Tangan	Tanggal
1	Adam Zakaria, M.Ak., Ph.D NIP 197504212008011011 (Ketua Penguji)		21/2/23
2	Tri Hesti Utamingtyas, SE., M.SA NIP 197601072001122001 (Penguji 1)		22/02/23
3	Dwi Handarini, S.Pd, M.Ak NIP198907312015042004 (Penguji 2)		20/02/23
4	Dr. Etty Gurendrawati, M.Si.,Ak NIP 196803141992032002 (Pembimbing 1)		21/02/23
5	Hera Khairunnisa SE., M.Ak NIP 198809282019032020 (Pembimbing 2)		21/2/23

Nama : Dewi Wulandari
No. Registrasi : 1706617041
Program Studi : S1 Akuntansi
Tanggal Lulus : 20 Februari 2023

Catatan : - diketik dengan huruf times new roman ukuran 12
- dibuat rangkap lima tanda tangan asli dengan bolpoint warna biru

F072020

PERNYATAAN BEBAS PLAGIAT

PERNYATAAN BEBAS PLAGIAT

Dengan ini saya menyatakan bahwa:

1. Skripsi ini merupakan karya asli dan belum pernah diajukan untuk mendapatkan gelar akademik sarjana, baik di Universitas Negeri Jakarta maupun di perguruan tinggi lain.
2. Skripsi ini belum pernah dipublikasikan kecuali secara tertulis dengan jelas dicantumkan sebagai acuan dalam naskah dengan disebutkan nama pengarang dan dicantumkan dalam daftar pustaka.
3. Pernyataan ini saya buat dengan sesungguhnya dan apabila dikemudian hari terdapat penyimpangan dan ketidakbenaran, maka saya bersedia menerima sanksi akademik berupa pencabutan gelar yang telah diperoleh, serta sanksi lainnya sesuai dengan norma yang berlaku di Universitas Negeri Jakarta.

Jakarta, 22 Januari 2022
Yang membuat pernyataan



Dewi Wulandari
NIM 1706617041

LEMBAR MOTTO DAN PERSEMBAHAN

Jika mereka berpaling (dari keimanan), maka katakanlah: "Cukuplah Allah bagiku; tidak ada Tuhan selain Dia. Hanya kepada-Nya aku bertawakkal dan Dia adalah Tuhan yang memiliki 'Arsy yang agung". (QS. **At-Taubah : 129**)

Allah SWT berfirman: "... Cukuplah Allah (menjadi penolong) bagi kami dan Dia sebaik-baik pelindung". (QS **Ali 'Imran, 3 :173**).

Karena sesungguhnya sesudah kesulitan itu ada kemudahan. Sesungguhnya sesudah kesulitan itu ada kemudahan (QS. **Al-Insyirah Ayat 5-6**)

Puji dan syukur penulis panjatkan kehadiran Allah SWT atas segala nikmat, karunia, serta kemudahan yang telah diberikan.

Skripsi ini saya persembahkan untuk:

Mama dan Papa saya yang senantiasa memberikan support dan doa terbaiknya kepada saya, selalu memberikan dukungan dalam kondisi apapun, dan kepercayaan kepada saya untuk meraih mimpi dan cita-cita saya. Dan semoga skripsi yang saya susun ini dapat memberikan manfaat bagi para pembaca.

KATA PENGANTAR

Puji dan syukur Peneliti panjatkan atas kehadiran Allah SWT yang telah memberikan rahmat serta karunia-Nya kepada Peneliti, sehingga skripsi yang berjudul “PENGARUH LABA PER SAHAM, RASIO UTANG TERHADAP MODAL, RASIO LANCAR TERHADAP NILAI PERUSAHAAN” dapat diselesaikan dengan baik. Skripsi ini disusun dalam rangka memenuhi salah satu persyaratan mendapatkan gelar Sarjana Akuntansi pada Program Studi S1 Akuntansi, Fakultas Ekonomi, Universitas Negeri Jakarta. Skripsi ini tidak dapat tersusun dengan baik tanpa adanya dukungan, bantuan, bimbingan, dan nasehat dari pihak-pihak yang terlibat. Pada kesempatan kali ini peneliti ingin mengucapkan terimakasih kepada:

1. Kedua orang tua peneliti yang telah memberikan doa dan dukungan kepada peneliti;
2. Prof. Dr. Ari Saptono, S.E., M.Pd. selaku Dekan Fakultas Ekonomi Universitas Negeri Jakarta;
3. Dr. I Gusti Ketut Agung Ulupui, S.E., M.Si., Ak, CA. selaku Koordinator Program Studi S1 Akuntansi yang selalu memberikan arahan dan semangat;
4. Dr. Etty Gurendrawati, M.Si, Ak dan Hera Khairunnisa, S.E., M.Ak. selaku dosen Pembimbing I dan Pembimbing II atas arahan dan dukungannya selama proses penyusunan skripsi;
5. Seluruh dosen Fakultas Ekonomi Universitas Negeri Jakarta yang telah memberikan ilmu yang bermanfaat sehingga membantu peneliti dalam menyelesaikan skripsi ini;


6. Jojoba (tazkia, yaya, nabila) yang senantiasa memberikan dukungan dan doa kepada saya selama masa penyelesaian skripsi ini.

7. Vivi, Amel, Upi, Cece yang telah memberikan dukungan dan bantuan selama masa perkuliahan hingga penyelesaian skripsi ini.

Peneliti menyadari kekurangan dalam penyusunan skripsi ini. Oleh karena itu, Peneliti mengharapkan kritik dan saran yang membangun dari pembaca demi evaluasi dimasa mendatang. Semoga laporan ini dapat bermanfaat bagi semua pihak dan menjadi referensi bagi pembaca.

Jakarta, 15 Agustus 2022

Peneliti



DAFTAR ISI

ABSTRAK	i
<i>ABSTRACT</i>	ii
LEMBAR PERSETUJUAN PUBLIKASI	iii
LEMBAR PENGESAHAN SKRIPSI	iv
PERNYATAAN BEBAS PLAGIAT	v
LEMBAR MOTTO DAN PERSEMBAHAN	vi
KATA PENGANTAR	vii
DAFTAR ISI	ix
DAFTAR GAMBAR	xi
DAFTAR TABEL	xii
DAFTAR LAMPIRAN	xiii
BAB I	1
1.1 Latar Belakang Penelitian	1
1.2 Pertanyaan Penelitian	11
1.3 Tujuan Penelitian	11
1.4 Manfaat Penelitian	12
BAB II	14
2.1 Teori Pendukung	14
2.1.1 Signaling Theory (Teori Sinyal)	14
2.1.2 Nilai Perusahaan	16
2.1.3 Earning per Share	19
2.1.4 Debt to Equity	20
2.1.5 Current Ratio	21
2.2 Hasil Penelitian Terdahulu	22
2.3 Kerangka Teori dan Pengembangan Hipotesis	40
2.3.1 Kerangka Teori	40
2.3.2 Pengembangan Hipotesis	41
BAB III	47
3.1 Unit Analisis, Populasi dan Sampel	47
3.1.1 Unit Analisis	47

3.1.2 Populasi.....	47
3.1.3 Sampel.....	47
3.2 Teknik Pengumpulan Data.....	49
3.3 Operasionalisasi Variabel.....	49
3.3.1 Variabel Dependen.....	50
3.3.2 Variabel independen.....	51
3.4 Teknik Analisis Data.....	53
3.4.1 Analisis Statistik Deskriptif.....	53
3.4.2 Uji Asumsi Klasik.....	54
3.4.3 Analisis Regresi Linear Berganda.....	57
3.4.4 Uji Hipotesis.....	58
BAB IV.....	60
4.1 Hasil.....	60
4.2.1 Hasil Analisis Deskriptif.....	60
4.2.2 Uji Asumsi Klasik.....	63
4.2.3 Analisis Regresi Linear Berganda.....	68
4.2.4 Uji Hipotesis.....	70
4.2 Pembahasan.....	74
BAB V.....	81
5.1 Kesimpulan.....	81
5.2 Implikasi.....	81
5.3 Keterbatasan Penelitian.....	83
5.4 Rekomendasi Bagi Penelitian Selanjutnya.....	84
DAFTAR PUSTAKA.....	86
LAMPIRAN-LAMPIRAN.....	91

DAFTAR GAMBAR

Gambar 2.1 Kerangka Teoritik.....	46
-----------------------------------	----



DAFTAR TABEL

Tabel 1.1 Data rata-rata PBV perusahaan manufaktur sektor barang konsumsi listed di BEI periode 2020-2021.....	3
Tabel 1. 2 Data PBV pada 12 perusahaan manufaktur sektor barang konsumsi listed di BEI periode 2020-2021.....	4
Tabel 2.1. Hasil Penelitian Terdahulu.....	24
Tabel 3.1 Seleksi Sampel.....	48
Tabel 4.1 Analisis Statistik Deskriptif Sebelum Uji Outlier.....	60
Tabel 4.2 Analisis Statistik Deskriptif Setelah Uji Outlier.....	61
Tabel 4.3 Hasil Uji Normalitas Sebelum Outlier.....	65
Tabel 4.4 Hasil Uji Normalitas Setelah Outlier.....	65
Tabel 4.5 Hasil Uji Multikolinearitas.....	65
Tabel 4.6 Hasil Uji Heteroskedastisitas.....	66
Tabel 4.7 Hasil Uji Autokorelasi.....	67
Tabel 4.8 Hasil Analisis Regresi Linear Berganda.....	69
Tabel 4.9 Hasil Uji Kelayakan Model (Goodness Of Fit).....	71
Tabel 4.10 Hasil Uji Signifikan Parsial (Uji t).....	71
Tabel 4.11 Hasil Uji Koefisien Determinasi (Uji R ²).....	74
Tabel 4.12 Daftar Perusahaan EPS meningkat PBV menurun.....	75
Tabel 4.13 Daftar Perusahaan DER meningkat PBV meningkat.....	77
Tabel 4.14 Daftar Perusahaan DER menurun PBV menurun.....	78

DAFTAR LAMPIRAN

Lampiran 1 Daftar Tanggal Terbit Laporan Keuangan Perusahaan.....	92
Lampiran 2 Daftar Perusahaan Sampel Sebelum Outlier.....	95
Lampiran 3 Daftar Perusahaan Sampel Setelah Outlier.....	98
Lampiran 4 Tabulasi Price To Book Value.....	100
Lampiran 5 Tabulasi Earning per Share.....	104
Lampiran 6 Tabulasi Debt to Equity.....	110
Lampiran 7 Tabulasi Current Ratio.....	115
Lampiran 8 : Hasil Statistik Deskriptif.....	121
Lampiran 9: Hasil Uji Normalitas.....	123
Lampiran 10: Hasil Uji Multikolinearitas.....	125
Lampiran 11: Hasil Uji Heteroskedastisitas.....	126
Lampiran 12: Hasil Uji Autokorelasi.....	127
Lampiran 13: Hasil Analisis Regresi Linear Berganda.....	128
Lampiran 14: Hasil Uji Kelayakan Model (Goodness of Fit).....	129
Lampiran 15: Hasil Uji Signifikan Parsial (Uji T).....	130
Lampiran 16: Hasil Uji Koefisien Determinasi.....	132
Lampiran 17: Kartu Konsultasi Skripsi.....	133
Lampiran 18: Hasil Turnitin.....	134