

**PENGARUH PROFITABILITAS, KEBIJAKAN UTANG, DAN  
KEPUTUSAN INVESTASI TERHADAP NILAI PERUSAHAAN PADA  
SEKTOR KEUANGAN DI BURSA EFEK INDONESIA TAHUN 2019-2021**

**DWIKI RUDIYANTO HARTONO**

**1701617173**



**Skripsi ini Disusun Sebagai Salah Satu Persyaratan untuk Memperoleh  
Gelar Sarjana Pendidikan pada Fakultas Ekonomi Universitas Negeri  
Jakarta**

**PROGRAM STUDI PENDIDIKAN EKONOMI**

**KONSENTRASI PENDIDIKAN AKUNTANSI**

**FAKULTAS EKONOMI**


**UNIVERSITAS NEGERI JAKARTA**

**2023**

***THE EFFECT OF PROFITABILITY, DEBT POLICY, AND INVESTMENT  
DECISIONS ON COMPANY VALUE IN THE FINANCIAL SECTOR ON THE  
INDONESIA STOCK EXCHANGE IN 2019-2021***

**DWIKI RUDIYANTO HARTONO**

**1701617173**



**This thesis is written as a qualification to get Educational Bachelor Degree  
Faculty of economy Universitas Negeri Jakarta**

**STUDY PROGRAM OF ECONOMIC EDUCATION**

**ACCOUNTING CONCENTRATION**

**FACULTY OF ECONOMY**

**STATE UNIVERSITY OF JAKARTA**

**2023**

## ABSTRAK

**DWIKI RUDIYANTO HARTONO. 1701617173. Pengaruh Profitabilitas, Kebijakan Utang, dan Keputusan Investasi terhadap Nilai Perusahaan pada sektor Keuangan di Bursa Efek Indonesia tahun 2019-2021.** Skripsi. Jakarta. Program Studi Pendidikan Ekonomi Konsentrasi Pendidikan Akuntansi. Fakultas Ekonomi. Universitas Negeri Jakarta. 2023.

Penelitian ini bertujuan untuk mengetahui pengaruh Profitabilitas, Kebijakan Utang, dan Keputusan Investasi terhadap Nilai Perusahaan. Metode pengambilan data yang digunakan adalah metode studi dokumentasi. Populasi dalam penelitian ini adalah sektor keuangan yang terdaftar di Bursa Efek Indonesia (BEI) tahun 2019-2021 dengan jumlah perusahaan 105 perusahaan. Data diperoleh dengan mengumpulkan data laporan keuangan tahunan perusahaan di web *Indonesia Stock Exchange* (IDX). Penelitian ini menggunakan teknik *purposive sampling* dan sampel yang digunakan sebanyak 71 perusahaan dengan mengurangi perusahaan yang sesuai dengan kriteria. Teknik analisis data yang digunakan adalah analisis regresi linear berganda, analisis statistika deskriptif, uji prasyarat analisis, uji asumsi klasik, dan uji hipotesis. Analisis regresi linear berganda menunjukkan antar variabel memiliki hubungan. Analisis statistika deskriptif menunjukkan gambaran setiap variabel. Uji prasyarat analisis menunjukkan data berdistribusi normal. Uji asumsi klasik menunjukkan bahwa data dapat diterima. Hasil penelitian menunjukkan bahwa profitabilitas dan keputusan investasi berpengaruh positif terhadap nilai perusahaan. Sedangkan kebijakan utang tidak berpengaruh terhadap nilai perusahaan. Lalu koefisien determinasi pada penelitian ini adalah 8% yang menunjukkan kemampuan profitabilitas, kebijakan utang, dan keputusan investasi dalam mempengaruhi nilai perusahaan sedangkan sisanya dipengaruhi oleh faktor lain yang tidak diteliti. Penelitian ini untuk meningkatkan nilai perusahaan kedepannya dan menyarankan untuk peneliti selanjutnya melihat atau meneliti kembali dengan indikator yang berbeda atau dengan kebijakan utang yang mempengaruhi nilai perusahaan.

**Kata Kunci: Profitabilitas, Kebijakan Utang, Keputusan Investasi, Nilai perusahaan, Sektor Keuangan**

## ABSTRACT

**DWIKI RUDIYANTO HARTONO. 1701617173. *The Effect of Profitability, Debt Policy, and Investment Decisions on Company Value in The Financial Sector on The Indonesia Stock Exchange in 2019-2021.* Thesis. Jakarta. Economic Education Study Program Concentration in Accounting Education. Faculty of Economics. State University of Jakarta. 2023.**

*This study aims to determine the effect of Profitability, Debt Policy, and Investment Decisions on Firm Value. The data collection method used is the documentation study method. The population in this study is the financial sector listed on the Indonesia Stock Exchange (IDX) for 2019-2021 with a total of 105 companies. The data was obtained by collecting the company's annual financial report data on the Indonesia Stock Exchange (IDX) website. This study used a purposive sampling technique and the sample used was 71 companies by reducing the companies that fit the criteria. The data analysis technique used is multiple linear regression analysis, descriptive statistical analysis, prerequisite analysis test, classical assumption test, and hypothesis testing. Multiple linear regression analysis shows that the variables have a relationship. Descriptive statistical analysis shows a description of each variable. Analysis prerequisite test shows the data is normally distributed. The classic assumption test shows that the data is acceptable. The results showed that profitability and investment decisions have a positive effect on firm value. Meanwhile, debt policy has no effect on firm value. Then the coefficient of determination in this study is 8% which indicates the ability of profitability, debt policy, and investment decisions to influence firm value while the rest are influenced by other factors not examined. This research is to increase the value of the company in the future and suggests for further researchers to look at or re-examine with different indicators or with debt policies that affect company value.*

**Keywords: Profitability, Debt Policy, Investment Decisions, Firm Value, Financial Sector**

## KATA PENGANTAR

Puji syukur kehadiran Tuhan Yang Maha Esa yang telah melimpahkan rahmat dan karunia-Nya sehingga penulis dapat menyelesaikan penyusunan Proposal Penelitian yang berjudul “Pengaruh Profitabilitas, Kebijakan Utang, Dan Keputusan Investasi Terhadap Nilai Perusahaan pada Sektor Keuangan di Bursa Efek Indonesia Tahun 2020” dengan tepat waktu.

Proposal penelitian ini disusun untuk memenuhi salah satu syarat dalam meraih gelar Sarjana Pendidikan, Program Studi Pendidikan Ekonomi, Konsentrasi Pendidikan Akuntansi, Fakultas Ekonomi Universitas Negeri Jakarta. Penyelesaian proposal penelitian ini terwujud atas bantuan dan bimbingan dari berbagai pihak, untuk itu penulis ucapkan terima kasih kepada:

1. Prof. Dr. Ari Saptono S.E., M.Pd, selaku Dekan Fakultas Ekonomi Universitas Negeri Jakarta;
2. Prof. Dr. Sri Indah Nikensari, M. SE., selaku Ketua Program Studi Pendidikan Ekonomi;
3. Santi Susanti, S.Pd., M.Ak selaku Dosen Pembimbing I yang senantiasa membimbing dan memberikan saran selama penyusunan skripsi ini;
4. Dr. Achmad Fauzi, S.Pd, M.Ak selaku Dosen Pembimbing II yang senantiasa membimbing dan memberikan saran selama penyusunan skripsi ini;







5. Seluruh dosen Fakultas Ekonomi, khususnya dosen-dosen Program Studi Pendidikan Akuntansi yang telah memberikan ilmu yang bermanfaat;
6. Kepada ibu yang selalu mendoakan dan memberikan dukungan baik moril maupun materil;
7. Ary, Fanny, Waysul dan Zico yang selalu membantu dan memberikan semangat untuk saya melakukan penulisan skripsi;
8. Seluruh teman-teman Pendidikan Akuntansi B angkatan 2017 yang selalu memberikan semangat dan saran tiada henti dalam proses penulisan skripsi ini;
9. *Last but not least, I wanna thank me. I wanna thank me for believing in me. I wanna thank me for doing all this hard work. I wanna thanks me for having no days off. I wanna thank me for never quitting.*

Penulis menyadari masih banyak kekurangan dan keterbatasan dalam penulisan skripsi ini. Oleh karena itu, penulis membuka kritik dan saran yang bersifat membangun sangat diharapkan demi menyempurnakan skripsi ini. Penulis berharap skripsi ini dapat memberikan manfaat dan pengetahuan bagi semua pihak.

Jakarta, Februari 2023

Dwiki Rudiyanto Hartono

## LEMBAR PENGESAHAN

LEMBAR PENGESAHAN SKRIPSI			
<b>Penanggung Jawab</b> <b>Dekan Fakultas Ekonomi</b>			
 <b>Prof. Dr. Ari Saptono, S.E., M.Pd</b> NIP 197207152001121001			
No	Nama	Tanda Tangan	Tanggal
1	Ati Sumiati, S.Pd., MM NIP.197906102008012028 (Ketua Penguji)		22 Februari 2023
2	Dr. Mardi, M.Si NIP 196003011987031001 (Penguji 1)		22 Februari 2023
3	Indah Muliasari, SE,Ak, M.Ak NIDK 8886100016 (Penguji 2)		23 Februari 2023
4	Santi Susanti, S.Pd., M.Ak NIP 197701132005012002 (Pembimbing 1)		22 Februari 2023
5	Dr. Achmad Fauzi, S.Pd., M.Ak NIP 197705172010121002 (Pembimbing 2)		22 Februari 2023
Nama : Dwiki Rudiyanto Hartono No. Registrasi : 1701617173 Program Studi : Pendidikan Ekonomi Tanggal Lulus : 10 Februari 2023			

Catatan : - diketik dengan huruf times new roman ukuran 12  
- dibuat rangkap lima tanda tangan asli dengan bolpoint warna biru

# LEMBAR PERSETUJUAN SIDANG SKRIPSI



KEMENTERIAN PENDIDIKAN DAN KEBUDAYAAN  
UNIVERSITAS NEGERI JAKARTA  
FAKULTAS EKONOMI

Kampus Universitas Negeri Jakarta, Gedung M, Jalan Rawamangun Muka, Jakarta 13220  
Telepon (021) 4721227, Surel [fe@unj.ac.id](mailto:fe@unj.ac.id) - [www.fe.unj.ac.id](http://www.fe.unj.ac.id)

## SURAT PERSETUJUAN SIDANG SKRIPSI

Kami, yang bertanda tangan di bawah ini:

Nama : Santi Susanti, S.Pd., M.Ak  
NIP/NIDK : 197701132005012002  
Bertindak sebagai : Dosen Pembimbing I

Nama : Dr. Achmad Fauzi, S.Pd., M.Ak  
NIP/NIDK : 197705172010121002  
Bertindak sebagai : Dosen Pembimbing II

Memberikan persetujuan kepada mahasiswa di bawah ini:

Nama : Dwiki Rudiyanto Hartono  
No. Registrasi : 1701617173  
Program Studi : Pendidikan Ekonomi  
Judul Proposal Penelitian : Pengaruh Profitabilitas, Kebijakan Utang, dan Keputusan Investasi terhadap Nilai Perusahaan Pada Sektor Keuangan di Bursa Efek Indonesia (BEI) Tahun 2019-2021

Dosen Pembimbing I

Santi Susanti, S.Pd., M.Ak  
NIP/NIDK. 197701132005012002

Jakarta,

Dosen Pembimbing II

Dr. Achmad Fauzi, S.Pd., M.Ak  
NIP/NIDK. 197705172010121002

Mengetahui,  
Koord. Program Studi Pendidikan  
Ekonomi

Prof. Dr. Sri Indah Nikensari, S.E., M.SE.  
NIP. 196208091990032001



# LEMBAR PERNYATAAN ORISINALITAS

## LEMBAR ORISINALITAS

Dengan ini saya menyatakan bahwa:

1. Skripsi ini merupakan hasil karya asli dan belum pernah diajukan untuk mendapatkan gelar akademik.
2. Skripsi ini belum dipublikasikan, kecuali secara tertulis dengan jelas tercantumkan sebagai acuan dalam naskah dengan disebutkan nama pengarang dan dicantumkan dalam daftar pustaka.
3. Pernyataan ini peneliti buat dengan sesungguhnya dan apabila dikemudian hari terdapat penyimpangan dan ketidakbenaran, maka peneliti bersedia menerima sanksi akademik sesuai dengan norma yang berlaku di Universitas Negeri Jakarta.

Jakarta, 23 Februari 2023  
Yang membuat pernyataan,



Dwiki Rudiyanto Hartono  
No. Reg. 1701617173

## LEMBAR PERSETUJUAN PUBLIKASI



KEMENTERIAN PENDIDIKAN, KEBUDAYAAN, RISET DAN TEKNOLOGI  
UNIVERSITAS NEGERI JAKARTA  
UPT PERPUSTAKAAN

Jalan Rawamangun Muka Jakarta 13220  
Telepon/Faksimili: 021-4894221  
Laman: [lib.unj.ac.id](http://lib.unj.ac.id)

### LEMBAR PERNYATAAN PERSETUJUAN PUBLIKASI KARYA ILMIAH UNTUK KEPENTINGAN AKADEMIS

Sebagai sivitas akademika Universitas Negeri Jakarta, yang bertanda tangan di bawah ini, saya:

Nama : Dwiki Rudiyanto Hartono  
NIM : 1701617173  
Fakultas/Prodi : Fakultas Ekonomi / Pendidikan Ekonomi  
Alamat email : dwikiirudianto@gmail.com

Demi pengembangan ilmu pengetahuan, menyetujui untuk memberikan kepada UPT Perpustakaan Universitas Negeri Jakarta, Hak Bebas Royalti Non-Eksklusif atas karya ilmiah:

Skripsi  Tesis  Disertasi  Lain-lain (.....)

yang berjudul :

Pengaruh Profitabilitas, Kebijakan Utang, dan Keputusan Investasi Terhadap Nilai Perusahaan pada Sektor Keuangan di Bursa Efek Indonesia Tahun 2019-2021

Dengan Hak Bebas Royalti Non-Eksklusif ini UPT Perpustakaan Universitas Negeri Jakarta berhak menyimpan, mengalihmediakan, mengelolanya dalam bentuk pangkalan data (*database*), mendistribusikannya, dan menampilkan/mempublikasikannya di internet atau media lain secara *fulltext* untuk kepentingan akademis tanpa perlu meminta ijin dari saya selama tetap mencantumkan nama saya sebagai penulis/pencipta dan atau penerbit yang bersangkutan.

Saya bersedia untuk menanggung secara pribadi, tanpa melibatkan pihak Perpustakaan Universitas Negeri Jakarta, segala bentuk tuntutan hukum yang timbul atas pelanggaran Hak Cipta dalam karya ilmiah saya ini.

Demikian pernyataan ini saya buat dengan sebenarnya.

Jakarta, 27 Februari 2023

Penulis  
(Dwiki Rudiyanto Hartono)

## DAFTAR ISI

ABSTRAK .....	iii
ABSTRACT .....	iv
KATA PENGANTAR.....	v
LEMBAR PENGESAHAN .....	vii
LEMBAR PERSETUJUAN SIDANG SKRIPSI .....	viii
LEMBAR PERNYATAAN ORISINALITAS .....	ix
LEMBAR PERSETUJUAN PUBLIKASI .....	x
DAFTAR ISI.....	xi
DAFTAR GAMBAR.....	xiv
DAFTAR TABEL .....	xv
DAFTAR GRAFIK .....	xvi
DAFTAR LAMPIRAN .....	xvii
BAB I.....	1
PENDAHULUAN.....	1
1.1 Latar Belakang Masalah.....	1
1.2 Rumusan Masalah .....	13
1.3 Tujuan Penelitian .....	13
1.4 Kegunaan Penelitian .....	13
BAB II .....	15
KAJIAN PUSTAKA .....	15
2.1 Teori Pendukung .....	15
A. Teori Sinyal ( <i>signaling theory</i> ).....	15
B. Nilai Perusahaan.....	16
C. Profitabilitas.....	18
D. Kebijakan Utang.....	20
E. Keputusan Investasi .....	22
2.2 Kerangka Teori dan Pengembangan Hipotesis .....	23

A.	Hasil Penelitian yang Terdahulu.....	23
B.	Kerangka Teoritik .....	35
C.	Hipotesis Penelitian .....	39
<b>BAB III</b> .....		<b>40</b>
<b>METODOLOGI PENELITIAN</b> .....		<b>40</b>
3.1.	Unit Analisis, Populasi, dan Sampel .....	40
A.	Unit Analisis .....	40
B.	Populasi .....	40
C.	Sampel .....	40
3.2.	Pendekatan Penelitian.....	41
A.	Pendekatan Penelitian.....	41
B.	Pengumpulan Data .....	43
3.3.	Operasional Variabel .....	43
A.	Variabel Dependen .....	43
B.	Variabel Independen .....	44
3.4.	Teknik Analisis Data .....	46
A.	Analisis Regresi Linear Berganda .....	46
B.	Analisis Statistika Deskriptif .....	47
C.	Uji Persyaratan Analisis .....	47
D.	Uji Asumsi Klasik .....	48
E.	Uji Hipotesis .....	50
<b>BAB IV</b> .....		<b>53</b>
<b>HASIL DAN PEMBAHASAN</b> .....		<b>53</b>
4.1	Deskripsi Data.....	53
A.	Nilai Perusahaan.....	53
B.	Profitabilitas.....	56
C.	Kebijakan Utang.....	59
D.	Keputusan Investasi .....	61
4.2	Hasil .....	64
A.	Analisis Regresi Linier Berganda .....	64
B.	Uji Prasyarat Analisis .....	67
C.	Uji Asumsi Klasik .....	75

D. Uji Hipotesis .....	79
E. Pembahasan Hasil Penelitian .....	83
BAB V.....	90
PENUTUP.....	90
5.1 Kesimpulan .....	90
5.2 Implikasi.....	91
5.3 Keterbatasan Penelitian.....	92
5.4 Saran.....	92
DAFTAR PUSTAKA .....	94
LAMPIRAN.....	98
DAFTAR RIWAYAT HIDUP .....	130



## DAFTAR GAMBAR

<b>Gambar 1.1 Statistik Index Sektor Keuangan .....</b>	<b>7</b>
<b>Gambar 3.1 Konstelasi Hubungan Antar Variabel .....</b>	<b>42</b>
<b>Gambar 4.1 Normal Probability Plot .....</b>	<b>72</b>
<b>Gambar 4.2 Uji Heteroskedastisitas .....</b>	<b>75</b>



## DAFTAR TABEL

<b>Tabel 1.1 Perkembangan Saham Sektoral Tahun 2019</b> .....	3
<b>Tabel 1.2 Perkembangan Saham Sektoral Tahun 2020</b> .....	4
<b>Tabel 1.3 Perkembangan Saham Sektoral Tahun 2021</b> .....	5
<b>Tabel 3.1 Sampel Penelitian</b> .....	41
<b>Tabel 4.1 Statistika Deskripsi Nilai Perusahaan</b> .....	54
<b>Tabel 4.2 Distribusi Frekuensi Nilai Perusahaan</b> .....	54
<b>Tabel 4.3 Hasil Statistika Profitabilitas</b> .....	57
<b>Tabel 4.4 Distribusi Frekuensi Profitabilitas</b> .....	57
<b>Tabel 4.5 Hasil Statistika Kebijakan Utang</b> .....	59
<b>Tabel 4.6 Distribusi Frekuensi Kebijakan Utang</b> .....	60
<b>Tabel 4.7 Hasil Statistika Keputusan Investasi</b> .....	62
<b>Tabel 4.8 Distribusi Frekuensi Keputusan Investasi</b> .....	62
<b>Tabel 4.9 Uji Regresi Linear Berganda</b> .....	65
<b>Tabel 4.10 Hasil Uji Normalitas</b> .....	67
<b>Tabel 4.11 Hasil Uji Normalitas Setelah Estimasi Outlier</b> .....	71
<b>Tabel 4.12 Hasil Uji Linearitas X1 dengan Y2</b> .....	73
<b>Tabel 4.13 Hasil Uji Linearitas X2 dengan Y</b> .....	73
<b>Tabel 4.14 Hasil Uji Linearitas X3 dengan Y</b> .....	74
<b>Tabel 4.15 Uji Heteroskedastisitas</b> .....	76
<b>Tabel 4.16 Uji Multikolinieritas</b> .....	77
<b>Tabel 4.17 Uji Auto Kolerasi</b> .....	79
<b>Tabel 4.18 Uji Koefisien Regresi (Uji T)</b> .....	80
<b>Tabel 4.19 Uji Koefisien Regresi (Uji F)</b> .....	81
<b>Tabel 4.20 Uji Koefisien Determinasi</b> .....	82

## DAFTAR GRAFIK

<b>Grafik 4.1 Histogram Nilai Perusahaan .....</b>	<b>56</b>
<b>Grafik 4.2 Histogram Profitabilitas.....</b>	<b>58</b>
<b>Grafik 4.3 Histogram Kebijakan Utang.....</b>	<b>61</b>
<b>Grafik 4.4 Histogram Keputusan Investasi .....</b>	<b>64</b>





## DAFTAR LAMPIRAN

Lampiran 1 Daftar Sampel 53 Perusahaan di Sektor Keuangan Tahun 2019-2021.....	98
Lampiran 2 Sampel Perhitungan Profitabilitas Tahun 2019-2021 .....	99
Lampiran 3 Sampel Perhitungan Kebijakan Utang Tahun 2019-2021 .....	103
Lampiran 4 Sampel Perhitungan Keputusan Investasi Tahun 2019-2021..	107
Lampiran 5 Sampel Nilai Perusahaan Tahun 2019-2021.....	111
Lampiran 6 Distribusi Frekuensi dan Histogram Profitabilitas (X1).....	115
Lampiran 7 Distribusi Frekuensi dan Histogram Kebijakan Utang (X2)...	117
Lampiran 8 Frekuensi dan Histogram Keputusan Investasi (X3) .....	118
Lampiran 9 Distribusi Frekuensi dan Histogram Nilai Perusahaan (Y).....	120
Lampiran 10 Hasil Uji Normalitas .....	121
Lampiran 11 Hasil Uji Multikolinearitas .....	122
Lampiran 12 Hasil Uji Heteroskedastisitas .....	123
Lampiran 13 Hasil Uji Autokorelasi .....	124
Lampiran 14 Hasil Uji Parsial (Uji T) .....	124
Lampiran 15 Hasil Uji Simultan (Uji F) .....	124
Lampiran 16 Hasil Uji Koefisien Determinasi .....	125
Lampiran 17 Hasil Analisis Regresi Linear Berganda.....	125
Lampiran 18 Tabel Durbin Watson .....	126
Lampiran 19 Tabel T .....	127
Lampiran 20 Tabel F .....	128
Lampiran 21 Hasil Cek Turnitin.....	129