

**PENGARUH FAKTOR *FINANCIAL* DAN *NON-FINANCIAL* TERHADAP  
*FINANCIAL DISTRESS* (STUDI PADA INDUSTRI *FOOD AND BEVERAGE*  
YANG TERDAFTAR DI BURSA EFEK INDONESIA PERIODE 2016-2021)**

**Nadia Indah Oktaviani**

**1705619007**



*Mencerdaskan dan  
Memartabatkan Bangsa*

**Skripsi ini disusun sebagai salah satu persyaratan untuk memperoleh gelar  
Sarjana Manajemen pada Fakultas Ekonomi Universitas Negeri Jakarta.**

**PROGRAM STUDI S1 MANAJEMEN**

**FAKULTAS EKONOMI**

**UNIVERSITAS NEGERI JAKARTA**

**2023**

***EFFECT OF FINANCIAL AND NON-FINANCIAL FACTORS ON  
FINANCIAL DISTRESS (STUDY ON THE FOOD AND BEVERAGE  
INDUSTRY LISTED ON THE INDONESIA STOCK EXCHANGE FOR THE  
2016-2021 PERIOD)***

**Nadia Indah Oktaviani**

**1705619007**



*Mencerdaskan dan  
Memartabatkan Bangsa*

***This thesis was prepared as one of the requirements to obtain a Bachelor of  
Management degree at the Faculty of Economics, State University of Jakarta.***

***STUDY PROGRAM SI MANAGEMENT***

***FACULTY OF ECONOMICS***

***STATE UNIVERSITY OF JAKARTA***


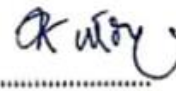



**2023**

**LEMBAR PENGESAHAN SKRIPSI**

**Penanggung Jawab  
Dekan Fakultas Ekonomi**



**Prof. Dr. Ari Saptono, S.E., M.Pd.  
NIP 197207152001121001**

| No | Nama   | Tanda Tangan   | Tanggal  |
|----|--|--|----------|
| 1  | <u>Agung Dharmawan B., M.M., Ph.D.</u><br>NIP 197509162006041001<br>(Ketua)                |    | 24-07-23 |
| 2  | <u>Dr. Umi Widyastuti, S.E., M.E.</u><br>NIP 197612112000122001<br>(Penguji Ahli 1)        |   | 24-07-23 |
| 3  | <u>Titis Fatarina Mahfirah, S.E., M.S.M.</u><br>NIP 198905022022032011<br>(Penguji Ahli 2) |  | 24-07-23 |
| 4  | <u>Dr. Gatot Nazir Ahmad, M.Si.</u><br>NIP 197205062006041002<br>(Pembimbing 1)            |  | 24/7/23  |
| 5  | <u>Destria Kurnianti, S.E., M.Sc</u><br>NIP 198712042019032011<br>(Pembimbing 2)           |   | 24-07-23 |

Nama : Nadia Indah Oktaviani  
No. Registrasi : 1705619007  
Program Studi : S1 Manajemen  
Tanggal Lulus : 13 - Juli - 2023

Catatan : - diketik dengan huruf times new roman ukuran 12  
- dibuat rangkap lima tanda tangan asli dengan bolpoint warna biru

## PERNYATAAN BEBAS PLAGIAT

Dengan ini saya menyatakan bahwa:

1. Skripsi saya adalah karya asli dan saya belum pernah mengajukan gelar akademik sarjana di Universitas Negeri Jakarta atau di Perguruan Tinggi lain manapun.
2. Skripsi ini belum pernah di publikasikan, kecuali secara tertulis dengan jelas dicantumkan sebagai acuan dalam naskah dengan disebutkan nama pengarang dan dicantumkan di daftar pustaka.
3. Pernyataan ini saya buat dengan sesungguhnya dan apabila di kemudian hari terdapat penyimpangan ketidakbenaran, maka saya bersedia menerima sanksi yang berlaku di Universitas Negeri Jakarta.

Jakarta, 08 Mei 2023

Yang membuat pernyataan



Nadia Indah Oktaviani

1705619007



KEMENTERIAN PENDIDIKAN DAN KEBUDAYAAN  
UNIVERSITAS NEGERI JAKARTA  
UPT PERPUSTAKAAN

Jalan Rawamangun Muka Jakarta 13220  
Telepon/Faksimili: 021-4894221  
Laman: [lib.unj.ac.id](http://lib.unj.ac.id)

**LEMBAR PERNYATAAN PERSETUJUAN PUBLIKASI  
KARYA ILMIAH UNTUK KEPENTINGAN AKADEMIS**

Sebagai sivitas akademika Universitas Negeri Jakarta, yang bertanda tangan di bawah ini, saya:

Nama : Nadia Indah Oktaviani  
NIM : 1705619007  
Fakultas/Prodi : Ekonomi/ S1 Manajemen  
Alamat email : nadiaindahokt@gmail.com

Demi pengembangan ilmu pengetahuan, menyetujui untuk memberikan kepada UPT Perpustakaan Universitas Negeri Jakarta, Hak Bebas Royalti Non-Eksklusif atas karya ilmiah:

Skripsi     Tesis     Disertasi     Lain-lain (.....)

yang berjudul :

Pengaruh Faktor *Financial* dan *Non-Financial* terhadap *Financial Distress* (Studi pada Industri *Food and Beverage* yang Terdaftar di Bursa Efek Indonesia Periode 2016 s.d. 2021).

Dengan Hak Bebas Royalti Non-Eksklusif ini UPT Perpustakaan Universitas Negeri Jakarta berhak menyimpan, mengalihmediakan, mengelolanya dalam bentuk pangkalan data (*database*), mendistribusikannya, dan menampilkan/mempublikasikannya di internet atau media lain secara *fulltext* untuk kepentingan akademis tanpa perlu meminta ijin dari saya selama tetap mencantumkan nama saya sebagai penulis/pencipta dan atau penerbit yang bersangkutan.

Saya bersedia untuk menanggung secara pribadi, tanpa melibatkan pihak Perpustakaan Universitas Negeri Jakarta, segala bentuk tuntutan hukum yang timbul atas pelanggaran Hak Cipta dalam karya ilmiah saya ini.

Demikian pernyataan ini saya buat dengan sebenarnya.

Jakarta, 31 Juli 2023  
Penulis

(Nadia Indah Oktaviani)

## ABSTRAK

**Nadia Indah Oktaviani, 2023, Pengaruh Faktor *Financial* dan *non-Financial* Terhadap *Financial Distress* (Studi Pada Industri *Food and Beverage* yang Terdaftar di Bursa Efek Indonesia Periode 2016-2021). Skripsi, Jakarta: Konsentrasi Manajemen Keuangan, Program Studi S1 Manajemen, Fakultas Ekonomi, Universitas Negeri Jakarta.**

Tujuan penelitian ini adalah untuk menguji pengaruh CEO *education*, CEO *expertise*, *leverage*, dan *operating cash flow* terhadap kondisi *financial distress* pada industri *food and beverage* yang terdaftar di BEI Periode 2016 s.d. 2021. Penelitian ini menggunakan metode kuantitatif dengan *purposive sampling* sebagai metode penentuan sampel. Sampel yang diperoleh sebanyak 102 perusahaan dan jenis data yang digunakan adalah data sekunder yang terdiri dari laporan keuangan periode 2016 s.d. 2021 dan profil CEO masing-masing perusahaan. Teknik analisis data yang digunakan adalah analisis regresi logistik. Berdasarkan hasil penelitian ini, diketahui bahwa CEO *education*, CEO *expertise*, dan *leverage* tidak memiliki pengaruh yang signifikan terhadap *financial distress*, sedangkan *operating cash flow* memiliki pengaruh yang signifikan dengan arah negatif terhadap *financial distress*. Tulisan ini mengkonfirmasi bahwa *upper echelon theory* bertentangan dengan hasil penelitian ini.

**Kata kunci: *Financial distress*, CEO Education, CEO Expertise, Leverage, Operating Cash Flow, Upper Echelon Theory.**

## **ABSTRACT**

***Nadia Indah Oktaviani, 2023, Effect of Financial and non-Financial Factors on Financial Distress (Study on The Food and Beverage Industry Listed on The Indonesia Stock Exchange for the 2016-2021 Period). Thesis, Jakarta: Financial Management Concentration, S1 Management Study Program, Faculty of Economics, State University of Jakarta.***

*The purpose of this study was to examine the effect of CEO education, CEO expertise, leverage, and operating cash flow on financial distress in the food and beverage industry listed on the IDX for the 2016 to 2021 period. This study used a quantitative method with purposive sampling as a sampling method. The samples obtained were 102 companies and the type of data used was secondary data consisting of financial reports from 2016 to 2021 and each company's CEO profile. The data analysis technique used is logistic regression analysis. Based on the results of this study, it is known that CEO education, CEO expertise, and leverage do not have a significant effect on financial distress, while operating cash flow has a significant effect in a negative direction on financial distress. This study confirms that the upper echelon theory contradicts the results of this study.*

***Keywords: Financial distress, CEO Education, CEO Expertise, Leverage, Operational Cash Flow, Upper Echelon Theory.***

## KATA PENGANTAR

Segala puji dan syukur kehadirat Allah SWT. yang telah melimpahkan rahmat dan hidayah-Nya serta memberikan kelancaran pada peneliti dalam menyelesaikan skripsi ini dengan sebaik-baiknya. Skripsi ini disusun sebagai salah satu syarat untuk mendapatkan gelar Sarjana Manajemen di Fakultas Ekonomi, Universitas Negeri Jakarta. Dengan judul Pengaruh Faktor *Financial* dan *non-Financial* terhadap *Financial Distress* (Studi pada Industri *Food and Beverage* yang Terdaftar di Bursa Efek Indonesia Periode 2016 s.d. 2021).

Dalam proses penyusunan skripsi ini, berbagai kesulitan dan hambatan telah dilalui oleh peneliti. Oleh karena itu, pada kesempatan kali ini peneliti ingin mengucapkan banyak terima kasih kepada semua pihak yang telah memberikan dukungan kepada peneliti baik secara moral maupun material, di antaranya adalah:

1. Bapak Prof. Dr. Ari Saptono, S.E., M.Pd., selaku Dekan Fakultas Ekonomi, Universitas Negeri Jakarta.
2. Bapak Prof. Dr. Suherman, M.Si., selaku Koordinator Program Studi S1 Manajemen, Fakultas Ekonomi, Universitas Negeri Jakarta.
3. Bapak Dr. Gatot Nazir Ahmad, M.Si., selaku dosen pembimbing I yang telah memberikan saran, masukan, dan pemahaman terkait ilmu-ilmu yang sangat membantu peneliti dalam menyelesaikan skripsi ini.
4. Ibu Destria Kurnianti, S.E., M.Sc., selaku dosen pembimbing II yang telah memberi kritik dan saran yang membangun peneliti dalam menyempurnakan skripsi ini.



5. Seluruh dosen Fakultas Ekonomi, Universitas Negeri Jakarta yang dengan ikhlas telah memberikan ilmu dan waktunya kepada peneliti selama menjalankan perkuliahan, serta para staf Universitas Negeri Jakarta yang membantu peneliti dalam memperoleh informasi dan melengkapi berbagai keperluan persyaratan terkait perkuliahan.
6. Kepada kedua orang tua, kakak, dan keluarga yang selalu memberikan doa, nasihat, dan semangat yang sangat membantu peneliti dalam menjalani setiap langkah yang dituju.
7. Kepada Arif Dzaka Fadhilah dan Dhea Frisca yang selalu memberikan saran dan dukungan serta setia menemani peneliti dalam suka maupun duka selama menyusun skripsi ini.
8. Kepada teman-teman seperjuangan khususnya S1 Manajemen C 2019 dan teman-teman manajemen konsentrasi keuangan 2019 yang telah menemani peneliti selama diperkuliahan.
9. Kepada *Bangtan Sonyeondan* yang secara tidak langsung telah memberikan semangat dan motivasi kepada peneliti melalui karya-karyanya untuk menyelesaikan skripsi ini dengan sebaik-baiknya.
10. Kepada diri sendiri, terima kasih karena telah berusaha memberikan yang terbaik selama di perkuliahan dan tetap semangat serta tidak putus asa dalam menghadapi segala rintangan dan tantangan baik dari dalam maupun dari luar.
11. Kepada semua pihak yang tidak dapat peneliti sebutkan satu persatu, yang selalu mendoakan dan memberikan semangat kepada peneliti.

Peneliti menyadari bahwa skripsi ini masih jauh dari kata sempurna. Oleh karena itu, peneliti sangat mengharapkan kritik membangun, saran, dan masukan dari pembaca demi kesempurnaan skripsi ini. Semoga skripsi ini dapat memberikan manfaat bagi pembacanya.

Jakarta, 08 Mei 2023

Nadia Indah Oktaviani



## DAFTAR ISI

|  |      |
|--|------|
| LEMBAR PENGESAHAN .....                      | iii  |
| PERNYATAAN BEBAS PLAGIAT.....                | iv   |
| LEMBAR PERNYATAAN PERSETUJUAN PUBLIKASI..... | v    |
| ABSTRAK.....                                 | vi   |
| <i>ABSTRACT</i> .....                        | vii  |
| KATA PENGANTAR .....                         | viii |
| DAFTAR ISI.....                              | xi   |
| DAFTAR GAMBAR .....                          | xv   |
| DAFTAR TABEL.....                            | xvi  |
| DAFTAR LAMPIRAN.....                         | xvii |
| BAB I PENDAHULUAN.....                       | 1    |
| 1.1. Latar Belakang Penelitian .....         | 1    |
| 1.2. Pertanyaan Penelitian .....             | 6    |
| 1.3. Tujuan Penelitian.....                  | 6    |
| 1.4. Manfaat Penelitian.....                 | 7    |
| 1.4.1. Manfaat Teoritis .....                | 7    |
| 1.4.2. Manfaat Praktisi .....                | 7    |

|  |    |
|--|----|
| BAB II KAJIAN PUSTAKA .....  | 8  |
| 2.1. Teori Pendukung .....   | 8  |
| 2.1.1. <i>Financial Distress</i> .....   | 8  |
| 2.1.2. <i>Upper Echelon Theory</i> .....                                       | 10 |
| 2.1.3. <i>Agency Theory</i> .....  | 10 |
| 2.1.4. Faktor <i>Financial</i> dan <i>Non-Financial</i> .....                  | 12 |
| 2.1.5. <i>Chief Executif Officer</i> .....                                     | 13 |
| 2.1.6. <i>CEO Education</i> .....  | 14 |
| 2.1.7. <i>CEO Expertise</i> .....  | 14 |
| 2.1.8. <i>Leverage</i> .....   | 16 |
| 2.1.9. <i>Operating Cash Flow</i> .....  | 17 |
| 2.1.10. Penelitian Terdahulu .....   | 18 |
| 2.2. Kerangka Teori dan Pengembangan Hipotesis .....                           | 19 |
| 2.2.1. Hubungan <i>CEO Education</i> dan <i>Financial Distress</i> .....       | 19 |
| 2.2.2. Hubungan <i>CEO Expertise</i> dan <i>Financial Distress</i> .....       | 20 |
| 2.2.3. Hubungan <i>Leverage</i> dan <i>Financial Distress</i> .....            | 21 |
| 2.2.4. Hubungan <i>Operating Cash Flow</i> dan <i>Financial Distress</i> ..... | 22 |
| 2.2.5. Hipotesis Penelitian.....   | 23 |
| 2.2.6. Kerangka Penelitian .....   | 24 |
| BAB III METODE PENELITIAN.....   | 25 |

|  |  |           |
|--|--|-----------|
| 3.1.                                     | Unit Analisis, Populasi, dan Sampel .....              | 25        |
| 3.2.                                     | Teknik Pengumpulan Data .....                          | 25        |
| 3.3.                                     | Operasionalisasi Variabel .....                        | 26        |
| 3.3.1.                                   | Variabel Terikat ( <i>Dependent Variable</i> ) .....   | 26        |
| 3.3.2.                                   | Variabel Bebas ( <i>Independent Variable</i> ).....    | 26        |
| 3.3.3.                                   | Variabel Kontrol ( <i>Control Variable</i> ) .....     | 28        |
| 3.4.                                     | Teknik Analisis.....                                   | 30        |
| 3.4.1.                                   | Analisis Regresi Logistik .....                        | 30        |
| 3.4.2.                                   | Uji <i>Hosmer and Lemeshow's Goodness of Fit</i> ..... | 31        |
| 3.4.3.                                   | <i>Overall Fit Model</i> .....                         | 31        |
| 3.4.4.                                   | Koefisien Determinasi.....                             | 32        |
| 3.4.5.                                   | Uji Ketepatan Prediksi .....                           | 32        |
| 3.4.6.                                   | Uji Parsial.....                                       | 32        |
| <b>BAB IV HASIL DAN PEMBAHASAN .....</b> |  | <b>33</b> |
| 4.1.                                     | Deskripsi Data .....                                   | 33        |
| 4.1.1.                                   | Analisis Deskriptif .....                              | 33        |
| 4.1.2.                                   | Karakteristik .....                                    | 36        |
| 4.2.                                     | Analisis Regresi Logistik .....                        | 38        |
| 4.2.1.                                   | Uji <i>Hosmer and Lemeshow's Goodness of Fit</i> ..... | 38        |
| 4.2.2.                                   | Uji <i>Overall Fit Model</i> .....                     | 39        |

|                             |  |    |
|-----------------------------|--|----|
| 4.2.3.                      | Uji Koefisien Determinasi .....              | 39 |
| 4.2.4.                      | Uji Ketepatan Prediksi .....                 | 40 |
| 4.3.                        | Hasil.....                                   | 40 |
| 4.4.                        | Pembahasan .....                             | 42 |
| BAB V PENUTUP.....          |  | 50 |
| 5.1.                        | Kesimpulan.....                              | 50 |
| 5.2.                        | Implikasi.....                               | 52 |
| 5.2.1.                      | Implikasi Teoritis .....                     | 52 |
| 5.2.2.                      | Implikasi Praktis .....                      | 52 |
| 5.3.                        | Keterbatasan Penelitian .....                | 52 |
| 5.4.                        | Rekomendasi Bagi Penelitian Selanjutnya..... | 53 |
| DAFTAR PUSTAKA .....        |  | 54 |
| LAMPIRAN.....               |  | 61 |
| RIWAYAT HIDUP PENULIS ..... |  | 70 |

## DAFTAR GAMBAR

|  |    |
|--|----|
| Gambar 1. 1 Perusahaan dengan <i>Net Income</i> Negatif..... | 2  |
| Gambar 2. 1 Kerangka Penelitian.....                         | 24 |



## DAFTAR TABEL

|   |    |
|---|----|
| Tabel 2. 1 Penelitian Terdahulu .....                                   | 18 |
| Tabel 3. 1 Proses Pemilihan Sampel FNB .....                            | 25 |
| Tabel 3. 2 Operasional Variabel Penelitian.....                         | 30 |
| Tabel 4. 1 Hasil Analisis Deskriptif.....                               | 33 |
| Tabel 4. 2 Karakteristik CEO <i>Education</i> .....                     | 36 |
| Tabel 4. 3 Karakteristik CEO <i>Expertise</i> .....                     | 37 |
| Tabel 4. 4 Karakteristik <i>Financial Distress</i> .....                | 38 |
| Tabel 4. 5 Hasil Uji <i>Hosmer and Lemeshow's Goodness of Fit</i> ..... | 38 |
| Tabel 4. 6 Hasil Uji <i>Overall Fit Model</i> .....                     | 39 |
| Tabel 4. 7 Hasil Uji Koefisien Determinasi .....                        | 39 |
| Tabel 4. 8 Hasil Uji Ketepatan Prediksi.....                            | 40 |
| Tabel 4. 9 Hasil Analisis Regresi Logistik dan Uji Parsial.....         | 40 |



## DAFTAR LAMPIRAN

|  |    |
|--|----|
| Lampiran 1 Daftar Sampel .....   | 61 |
| Lampiran 2 Statistik Deskriptif .....                                      | 67 |
| Lampiran 3 Hasil Uji <i>Hosmer and Lemeshow's Goodness of Fit</i> .....    | 67 |
| Lampiran 4 Hasil Uji <i>Overall Fit Model</i> .....                        | 67 |
| Lampiran 5 Hasil Uji Koefisien Determinasi .....                           | 67 |
| Lampiran 6 Hasil Uji Ketepatan Prediksi .....                              | 68 |
| Lampiran 7 Hasil Analisis Regresi Logistik dan Uji Koefisien Regresi. .... | 68 |
| Lampiran 8 Hasil Pindai Uji Kemiripan Naskah .....                         | 69 |

