

**Determinasi *Financial Distress* Pada Perusahaan Konsumen Non-Siklis Periode Pandemi Covid-19 dan Konflik Geopolitik Rusia-Ukraina**

**TASYA DWI WICAKSONO**

**1705619012**



*Mencerdaskan dan  
Memartabatkan Bangsa*

**Skripsi ini Disusun guna Memenuhi Persyaratan Dalam Memperoleh Gelar Sarjana Manajemen di Fakultas Ekonomi Universitas Negeri Jakarta**

**S1 MANAJEMEN**

**FAKULTAS EKONOMI**

**UNIVERSITAS NEGERI JAKARTA**

**2023**

*Determinants of Financial Distress in Consumer non-cyclicals  
Companies during the Covid-19 Pandemic and Russia-Ukraine  
Geopolitical Conflicts*

**TASYA DWI WICAKSONO**

**1705619012**



*Mencerdaskan dan  
Memartabatkan Bangsa*

*This Thesis is Prepared to Fulfill the Requirements in Obtaining a Bachelor's  
Degree in Management at the Faculty of Economics, State University of Jakarta.*

**BACHELOR OF MANAGEMENT**

**FACULTY OF EKONOMI**

**UNIVERSITAS NEGERI JAKARTA**

**2023**

## ABSTRAK


Penelitian ini bermaksud untuk melakukan uji prediksi dan analisis terhadap kesulitan keuangan perusahaan konsumen non-siklus di tengah epidemi COVID-19 dan krisis geopolitik Rusia-Ukraina. Tiga model prediksi digunakan dalam penelitian ini: model Taffler, model Fulmer, dan model Grover. Populasi penelitian ini terdiri dari perusahaan-perusahaan konsumen non siklis yang terdaftar di Bursa Efek Indonesia antara tahun 2020 dan 2022. Teknik *Purposive sampling* digunakan untuk memilih 61 perusahaan sebagai sampel penelitian. Pendekatan uji Kruskal-Wallis digunakan, dan data dianalisis dengan SPSS 22. Temuan penelitian ini menunjukkan perbedaan yang cukup besar antara ketiga model dalam memprediksi kesulitan keuangan dalam bisnis. Model Grover mencapai tingkat akurasi terbesar yaitu 85% dalam uji akurasi, dengan tingkat kesalahan tipe I sebesar 13% dan tingkat kesalahan tipe II sebesar 2%. Selanjutnya, model Fulmer mencapai tingkat akurasi 81% dengan kesalahan tipe I sebesar 1% dan kesalahan tipe II sebesar 18%. Model Taffler memiliki nilai akurasi terendah yaitu 78% dari ketiga model yang diuji, dengan tingkat kesalahan tipe I sebesar 10% dan tingkat kesalahan tipe II sebesar 12%.

Kata kunci: Kesulitan keuangan, Covid-19, Konflik Geopolitik, Konsumen Non-siklis

## ABSTRACT

*The study intends to conduct a predictive test and analysis on the financial difficulties of consumer non-cyclicals enterprises amid the COVID-19 epidemic and the Russia-Ukraine geopolitical crisis. Three prediction models are used in this study: the Taffler model, the Fulmer model, and the Grover model. This study's population consists of consumer non-cyclical companies registered on the Indonesia Stock Exchange between 2020 and 2022. Purposive sampling was used to choose 61 companies for the research sample. The Kruskal-Wallis test approach is used, and the data is analyzed with SPSS 22. The findings of this study show a considerable difference between the three models in predicting financial hardship in businesses. The Grover model achieved the greatest accuracy rate of 85% in the accuracy test, with a type I error rate of 13% and a type II error rate of 2%. Furthermore, the Fulmer model achieved an accuracy rate of 81% with 1% type I error and 18% type II error. The Taffler model had the lowest accuracy score of 78% of the three models tested, with a type I error rate of 10% and a type II error rate of 12%.*

*Keyword: Financial distress, Geopolitical Conflict, Covid-19, Consumer non-cyclicals*








## LEMBAR PENGESAHAN SKRIPSI

### LEMBAR PENGESAHAN SKRIPSI

Penanggung Jawab  
Plt. Dekan Fakultas Ekonomi



Prof. Usep Suhud, Ph.D.  
NIP. 197002122008121001

No	Nama	Tanda Tangan	Tanggal
1	Dr. Umi Widyastuti, SE, ME NIP. 197612112000122001 (Ketua)		10 Agustus 2023
2	Dr. Gatot Nazir Ahmad, S.Si, M.Si NIP. 197205062006041002 (Penguji Ahli 1)		10 Agustus 2023
3	Destria Kurnianti, SE, M.Sc NIP. 198712042019032011 (Penguji Ahli 2)		10 Agustus 2023
4	Agung Dharmawan Buchdadi, MM., Ph.D NIP. 197509162006041001 (Pembimbing 1)		10 Agustus 2023
5	Titus Fatarina Mahfirah, S.E., M.S.M NIP. 198905022022032011 (Pembimbing 2)		10 Agustus 2023

Nama : Tasya Dwi Wicaksono  
No. Registrasi : 1705619012  
Program Studi : S1 Manajemen  
Tanggal Lulus : 26 Juli 2023

## LEMBAR ORISINALITAS

### LEMBAR ORISINALITAS

Dengan ini saya menyatakan jika :

1. Proposal penelitian yang saya tulis ini merupakan karya ilmiah asli dan belum pernah diajukan untuk mendapatkan gelar akademik sarjana, baik di Universitas Negeri Jakarta maupun di Perguruan Tinggi lainnya.
2. Proposal skripsi yang saya tulis ini belum pernah dipublikasikan, kecuali secara tertulis dengan jelas dicantumkan sebagai acuan dalam menulis skripsi ini dengan disebutkan nama pengarang serta daftar pustaka.
3. Pernyataan ini saya buat dengan sesungguhnya, lalu apabila suatu hari ditemukan penyimpangan dan ketidakbenaran, maka saya bersedia menerima sanksi akademik berupa pencabutan gelar yang telah diperoleh, serta sanksi sesuai dengan norma dan etika yang berlaku di Universitas Negeri Jakarta.

Jakarta, 9 April 2023

Yang Membuat Pernyataan



Tasya Dwi Wicaksono

## SURAT PERNYATAAN PUBLIKASI



KEMENTERIAN PENDIDIKAN DAN KEBUDAYAAN  
UNIVERSITAS NEGERI JAKARTA  
UPT PERPUSTAKAAN

Jalan Rawamangun Muka Jakarta 13220  
Telepon/Faksimile: 021-4894221  
Laman: [lib.unj.ac.id](http://lib.unj.ac.id)

### LEMBAR PERNYATAAN PERSETUJUAN PUBLIKASI KARYA ILMIAH UNTUK KEPENTINGAN AKADEMIS

Sebagai sivitas akademika Universitas Negeri Jakarta, yang bertanda tangan di bawah ini, saya:

Nama : Tasya Dwi Wicaksono  
NTM : 1705619012  
Fakultas/Prodi : Ekonomi / S1 Manajemen  
Alamat Email : [tasyadwiwicaksono25@gmail.com](mailto:tasyadwiwicaksono25@gmail.com)

Demi pengembangan ilmu pengetahuan, menyetujui untuk memberikan kepada UPT Perpustakaan Universitas Negeri Jakarta, Hak Bebas Royalti Non-Eksklusif atas karya ilmiah:

Skripsi  Tesis  Disertasi  Lain-lain (.....)

Yang berjudul:

Determinasi Financial Distress Pada Perusahaan Konsumer Non-Siklis Periodic Pandemi Covid-19 dan Konflik Geopolitik Rusia-Ukraina.

Dengan Hak Bebas Royalti Non-Eksklusif ini UPT Perpustakaan Universitas Negeri Jakarta berhak menyimpan, mengalihmediakan, melonggarnya dalam bentuk pangkalan data (*database*), mendistribusikannya, dan menampilkan/mempublikasikannya di internet atau media lain secara *fulltext* untuk kepentingan akademis tanpa perlu meminta ijin dari saya selama tetap mencantumkan nama saya sebagai penulis/pencipta dan atau penerbit yang bersangkutan.

Saya bersedia untuk menanggung secara pribadi, tanpa melibatkan pihak Perpustakaan Universitas Negeri Jakarta, segala bentuk tuntutan hukum yang timbul atas pelanggaran Hak Cipta dalam karya ilmiah saya ini.

Demikian pernyataan ini saya buat dengan sebenarnya.

Jakarta, 21 Agustus 2023

Mahasiswa Ybs,

Tasya Dwi Wicaksono

## KATA PENGANTAR

Assalamu'alaikum Warahmatullahi Wabarakaatuh

Segala puji bagi Allah SWT yang telah memberikan rahmat dan hidayah-Nya kepada penulis, sehingga dapat menyelesaikan penelitian skripsi guna memenuhi salah satu syarat mendapatkan gelar Sarjana Manajemen di Fakultas Ekonomi, Universitas Negeri Jakarta.

Penelitian skripsi ini disusun sebagai bentuk tugas akhir penulis atas kegiatan perkuliahan yang telah dilakukan selama menjadi mahasiswa di Universitas Negeri Jakarta terhitung sejak tahun 2019. Besar harapan penulis agar penelitian ini dapat bermanfaat dan menambah wawasan bagi berbagai pihak termasuk penulis sendiri.

Dalam pelaksanaan kegiatan dan penyusunan penelitian skripsi, penulis mendapatkan banyak dukungan baik secara material maupun immaterial. Sehingga pada kesempatan ini praktikan ingin mengucapkan terima kasih kepada:

1. Bapak Prof. Dr. Ari Saptono, S.E., M.P.A., selaku Dekan Fakultas Ekonomi, Universitas Negeri Jakarta.
2. Bapak Prof. Dr. Suherman, S.E., M.Si., selaku Koordinator Program Studi S1 Manajemen, Fakultas Ekonomi, Universitas Negeri Jakarta.
3. Bapak Agung Dharmawan Buchdadi, M.M., Ph.D., selaku dosen pembimbing I penulis yang telah memberikan bimbingan dalam penyusunan penelitian skripsi.
4. Ibu Titis Fatarina Mahfirah, S.E., M.S.M., selaku dosen pembimbing II penulis yang juga telah memberikan banyak pengarahan dan bimbingan dalam penyusunan penelitian skripsi.
5. Seluruh Dosen S1 Manajemen, Fakultas Ekonomi atas segala ilmu-ilmu berharga yang telah diberikan kepada penulis.
6. Kedua orang tua, yaitu Bapak Wiwin Wicaksono dan Ibu Rose Yulianti yang selalu memanjatkan doa, memberikan semangat, dan memberikan dukungan sehingga dapat menyelesaikan penelitian ini.



7. Dhiya Lestari Wicaksono, selaku kakak penulis yang selalu memberikan dukungan terbaik dalam proses penyusunan penelitian skripsi.
8. Ibu Tatat Hatijah dan keluarga, selaku saudara penulis yang selalu memberikan perhatian dan dukungan, doa, dan kasih sayang kepada penulis sehingga dapat menyelesaikan penelitian skripsi ini.
9. Dhea Frisca dan Indah Shedo, selaku sahabat perkuliahan penulis yang menemani, mensupport, dan menjadi tempat mendengar yang baik bagi penulis dikala sedang kesulitan selama masa perkuliahan maupun dalam proses penyusunan skripsi.
10. Laras, Reliv, Rosa, selaku sahabat yang selalu memberikan support dan bantuannya kapanpun dan dimanapun.
11. Teman-teman seperangkatan Manajemen yang telah memberikan dukungan dan doa dalam penyelesaian penyusunan skripsi.
12. Seluruh pihak yang terlibat dalam penyusunan penelitian namun belum dapat disebutkan namanya satu persatu.

Akhir kata, penulis menyadari bahwa dalam penyusunan penelitian skripsi ini masih terdapat banyak kekurangan. Oleh karena itu, penulis mengharapkan saran dan kritik guna menyempurnakan penelitian ini. Penulis berharap penelitian ini dapat bermanfaat bagi semua pihak atas hasil dari pemikiran penulis selama menjadi mahasiswa di Universitas Negeri Jakarta. Atas segala bentuk kebaikan dan peran serta seluruh pihak yang terlibat, penulis mengucapkan banyak terima kasih.

Jakarta, 10 Juli 2023

Penyusun

Tasya Dwi Wicaksono

## DAFTAR ISI

ABSTRAK .....	i
ABSTRACT .....	ii
LEMBAR PENGESAHAN SKRIPSI .....	iii
LEMBAR ORISINALITAS .....	iv
SURAT PERNYATAAN PUBLIKASI .....	v
KATA PENGANTAR .....	vi
DAFTAR ISI .....	viii
DAFTAR GAMBAR .....	x
DAFTAR TABEL .....	xi
DAFTAR LAMPIRAN .....	xii
<b>BAB I PENDAHULUAN .....</b>	<b>1</b>
1.1 Latar Belakang Penelitian .....	1
1.2 Pertanyaan Penelitian .....	10
1.3 Tujuan Penelitian .....	10
1.4 Manfaat Penelitian .....	10
<b>BAB II KAJIAN PUSTAKA .....</b>	<b>12</b>
2.1 Landasan Teori .....	12
2.1.1 Teori Sinyal ( <i>Signaling Theory</i> ) .....	12
2.1.2 Laporan Keuangan .....	13
2.1.3 Analisis Laporan Keuangan .....	14
2.1.4 Analisis Rasio Keuangan .....	17
2.1.5 Kesulitan Keuangan ( <i>Financial Distress</i> ) .....	18
2.1.6 Model Analisis Pengukuran .....	21
2.2 Kerangka Teori dan Pengembangan Hipotesis .....	24
2.2.1 Penelitian Relevan .....	24
2.2.2 Kerangka Konseptual .....	31
2.2.3 Pengembangan Hipotesis .....	31
<b>BAB III METODOLOGI PENELITIAN .....</b>	<b>32</b>
3.1 Unit Analisis, Populasi dan Sampel .....	32
3.1.1 Unit Analisis .....	32
3.1.2 Populasi dan Sampel .....	32

3.2 Teknik Pengumpulan Data.....	34
3.3 Operasionalisasi Variabel .....	34
3.4 Teknik Analisis .....	38
3.4.1 Analisis Statistik Deskriptif .....	39
3.4.2 Uji Hipotesis .....	39
3.4.3 Uji Keakuratan dan <i>Type of Error</i> .....	40
<b>BAB IV HASIL PENELITIAN DAN PEMBAHASAN .....</b>	<b>41</b>
4.1 Deskripsi Data.....	41
4.2 Hasil Penelitian .....	42
4.2.1 Statistik Deskriptif Variabel Penelitian.....	42
4.2.2 Analisis Hasil Perhitungan Model .....	43
4.2.3 Uji Akurasi dan Tingkat Error.....	61
4.2.4 Uji Kruskal-Wallis .....	64
4.2.5 Interpretasi .....	65
<b>BAB V PENUTUP.....</b>	<b>69</b>
5.1 Kesimpulan .....	69
5.2 Implikasi .....	69
5.3 Keterbatasan Penelitian.....	70
5.4 Rekomendasi Penelitian Selanjutnya .....	70
<b>DAFTAR PUSTAKA .....</b>	<b>72</b>
<b>SURAT KETERANGAN HASIL PINDAI UJI KEMIRIPAN NASKAH .....</b>	<b>78</b>
<b>LAMPIRAN.....</b>	<b>79</b>

## DAFTAR GAMBAR

GAMBAR I.1 Grafik Pertumbuhan Ekonomi Indonesia Tahun 2018-2020 .....	2
GAMBAR I.2 Indikator PDB Tahun 2020.....	3
GAMBAR I.3 Grafik Inflasi IHK Indonesia Tahun 2020-2022.....	5
GAMBAR II.1 Kerangka Konseptual Analisis .....	31
GAMBAR III.1 Tahapan Analisis Penelitian.....	38
GAMBAR IV.1 Alur Proses Perhitungan Analisis Model Prediksi.....	43



## DAFTAR TABEL

TABEL III.1 Proses Pemilihan Sampel .....	33
TABEL III.2 Definisi Operasional Variabel .....	34
TABEL IV.1 Kriteria Kondisi Kesulitan Keuangan .....	41
TABEL IV.2 Hasil Analisis Statistik Deskriptif .....	42
TABEL IV.3 Hasil Prediksi Model Taffler .....	43
TABEL IV.4 Hasil Prediksi Model Fulmer .....	50
TABEL IV.5 Hasil Prediksi Model Grover .....	59
TABEL IV.6 Hasil Uji Akurasi .....	62
TABEL IV.7 Hasil Uji Tingkat Kesalahan .....	63
TABEL IV.8 Hasil Uji Hipotesis ( <i>Ranks</i> ) .....	64
TABEL IV.9 Hasil Uji Hipotesis ( <i>Test Statistics</i> ) .....	64



## DAFTAR LAMPIRAN

Lampiran 1. Daftar Sampel Perusahaan Konsumen Non-Siklis.....	79
Lampiran 2. Hasil Perhitungan Variabel Taffler (Periode 2020-2022).....	81
Lampiran 3. Hasil Perhitungan Model Fulmer Bag.1 (Periode 2020-2022) .....	83
Lampiran 4. Hasil Perhitungan Model Fulmer Bag.2 (Periode 2020-2022) .....	85
Lampiran 5. Hasil Perhitungan Model Grover (Periode 2020-2022).....	87
Lampiran 6. Hasil Skor Model Taffler, Fulmer, Dan Grover (Periode 2020-2022).....	89
Lampiran 7. Hasil Perbandingan Keadaan Aktual Dan Prediksi Perusahaan.....	91
Lampiran 8. Riwayat Hidup Penulis .....	96

