

**PENGARUH JUMLAH UANG BEREDAR DAN PENGELUARAN  
PEMERINTAH TERHADAP PRODUK DOMESTIK BRUTO INDONESIA  
TAHUN 2008-2018**

**CORNELITA PASKAH DJASIBANI  
8105161895**



**Laporan Skripsi ini Disusun Sebagai Salah Satu Persyaratan Untuk  
Memperoleh Gelar Sarjana Pendidikan pada Fakultas Ekonomi Universitas  
Negeri Jakarta.**

**PROGRAM STUDI PENDIDIKAN EKONOMI  
FAKULTAS EKONOMI  
UNIVERSITAS NEGERI JAKARTA  
2020**

***THE EFFECTS OF MONEY SUPPLY AND GOVERNMENT  
EXPENDITURE TOWARDS GROSS DOMESTIC BRUTO IN  
INDONESIA 2008-2018***

**CORNELITA PASKAH DJASIBANI**

**8105161895**



*Skripsi is Written as a Part of Bachelor Degree in Economic Education  
Ecomplishment*

***DEPARTMENT OF ECONOMIC EDUCATION***

***FACULTY OF ECONOMIC***

***STATE UNIVERSITY OF JAKARTA***

***2020***

## ABSTRAK

CORNELITA PASKAH DJASIBANI. **Pengaruh Jumlah Uang Beredar (JUB), Pengeluaran Pemerintah (G) terhadap Produk Domestik Bruto (PDB) di Indonesia tahun 2008-2018.** Pendidikan Ekonomi, Fakultas Ekonomi, Universitas Negeri Jakarta, 2020.

Penelitian ini bertujuan untuk mengetahui pengaruh Jumlah Uang Beredar, Penegeluaran Pemerintah terhadap Produk Domestik Bruto di Indonesia. Data yang digunakan dalam penelitian adalah data sekunder, yang diperoleh dari Badan Pusat Statistik, Bank Indonesia dan Kementerian Keuangan Republik Indonesia. Data sekunder yang di peroleh berupa data, jumlah uang beredar di Indonesia, realisasi pengeluaran pemerintah Indonesia dan jumlah nilai harga berlaku produk domestik bruto Indonesia. Dalam rentang waktu 2008-2018 dari seluruh Indonesia.

Metode yang digunakan adalah analisis regresi linier berganda. Berdasarkan hasil uji yang telah dilakukan, hasil yang ditemukan bahwa jumlah uang beredar memiliki pengaruh signifikan terhadap Produk Domestik Bruto di Indonesia. Berikutnya Pengeluaran Pemerintah memiliki pengaruh tidak signifikan terhadap Produk Domestik Bruto, dan kedua variabel berpengaruh secara bersama-sama secara signifikan terhadap Produk Domestik Bruto. Berdasarkan hasil penelitian maka diperlukan kebijakan Pemerintah dan Bank Indonesia secara bersama dan saling mendukung untuk meningkatkan Produk Domestik Bruto.

*Kata kunci: Jumlah uang beredar, pengeluaran pemerintah, produk domestik bruto, time series*

## ABSTRACT

CORNELITA PASKAH DJASIBANI. **Effects of the Amount of Money Supply (JUB), Government Expenditure (G) on Gross Domestic Product (GDP) in Indonesia in 2008-2018.** Economic Education, Faculty of Economics, Jakarta State University, 2020.

This study aims to determine the amount of money supply, government expenditure on gross domestic product in Indonesia. The data used in this study are secondary data, obtained from the Central Statistics Agency, Bank Indonesia and the Ministry of Finance of the Republic of Indonesia. The secondary data obtained consists of data, data published in Indonesia, approved by the Indonesian government and the total price value applicable to Indonesia's gross domestic product. In the span of 2008-2018 from all over Indonesia.

The method used is multiple linear regression analysis. Based on the results of tests that have been carried out, the results found about the amount of money spent have a significant influence on Gross Domestic Product in Indonesia. Government Expenditures are Needed on Gross Domestic Product, and the second variable has a significant joint effect on Gross Domestic Product. Based on the results of the study, the Government and Bank Indonesia policies are needed together and mutually supportive to improve Gross Domestic Product.






Keywords: money supply, government expenditure, gross domestic product, time series



## LEMBAR PENGESAHAN SKRIPSI

Penanggung Jawab  
Dekan Fakultas Ekonomi

Dr. Ari Saptono, SE., M.Pd  
NIP. 197207152001121001

Nama	Jabatan	Tanda Tangan	Tanggal
1. <u>Dr. Sri Indah Nikensari, M.SE</u> NIP. 19620809 199003 2 001	Ketua		17 - Feb - 2020
2. <u>Herlith, MEC, Dev</u> NIP. 198401062014042002	Sekretaris		14 - Februari - 2020
3. <u>Dicky Iranto, S. E, M.Si</u> NIP. 197106122001121001	Penguji Ahli		14. Feb - 2020
4. <u>Dr. Harya Kuncara, M.Si</u> NIP. 197002072008121001	Pembimbing I		17 - Feb - 2020
5. <u>Dr. Karuniana Dianta A.S, S.IP, M.E</u> NIP. 198009242008121002	Pembimbing II		18 - Feb - 2020

Tanggal Lulus : 20 Februari 2020



KEMENTERIAN PENDIDIKAN DAN KEBUDAYAAN  
UNIVERSITAS NEGERI JAKARTA  
UPT PERPUSTAKAAN

Jalan Rawamangun Muka Jakarta 13220  
Telepon/Faksimili: 021-4894221  
Laman: [lib.unj.ac.id](http://lib.unj.ac.id)

**LEMBAR PERNYATAAN PERSETUJUAN PUBLIKASI  
KARYA ILMIAH UNTUK KEPENTINGAN AKADEMIS**

Sebagai sivitas akademika Universitas Negeri Jakarta, yang bertanda tangan di bawah ini, saya:

Nama : Cornelia paskah Djasibani  
NIM : 0105161095  
Fakultas/Prodi : Ekonomi / Pendidikan Ekonomi  
Alamat email : cornelita1204@gmail.com

Demi pengembangan ilmu pengetahuan, menyetujui untuk memberikan kepada UPT Perpustakaan Universitas Negeri Jakarta, Hak Bebas Royalti Non-Eksklusif atas karya ilmiah:

Skripsi     Tesis     Disertasi     Lain-lain (.....)

yang berjudul :

Pengaruh jumlah uang beredar dan pengeluaran pemerintah terhadap produk domestik bruto di Indonesia th. 2008-2010


Dengan Hak Bebas Royalti Non-Eksklusif ini UPT Perpustakaan Universitas Negeri Jakarta berhak menyimpan, mengalihmediakan, mengelolanya dalam bentuk pangkalan data (*database*), mendistribusikannya, dan menampilkan/mempublikasikannya di internet atau media lain secara *fulltext* untuk kepentingan akademis tanpa perlu meminta ijin dari saya selama tetap mencantumkan nama saya sebagai penulis/pencipta dan atau penerbit yang bersangkutan.

Saya bersedia untuk menanggung secara pribadi, tanpa melibatkan pihak Perpustakaan Universitas Negeri Jakarta, segala bentuk tuntutan hukum yang timbul atas pelanggaran Hak Cipta dalam karya ilmiah saya ini.

Demikian pernyataan ini saya buat dengan sebenarnya.

Jakarta

Penulis

(  )  
nama dan tanda tangan  
Cornelia Paskah

## PERNYATAAN ORISINALITAS

Dengan ini saya menyatakan bahwa:

1. Skripsi ini merupakan karya asli dan belum pernah diajukan untuk mendapatkan gelar akademik sarjana, baik di Universitas Negeri Jakarta maupun di Perguruan tinggi lainnya.
2. Skripsi ini belum pernah di publikasi, kecuali secara tertulis dengan jelas dicantumkan sebagai acuan dalam naskah dengan disebutkan nama pengarang dan dicantumkan dalam daftar pustaka.
3. Pernyataan ini saya buat dengan sesungguhnya dan apabila kemudian hari terdapat penyimpangan dan ketidakbenaran, maka saya bersedia menerima sanksi akademik berupa pencabutan gelar yang telah diperoleh, serta sanksi lainnya sesuai dengan norma yang berlaku di Universitas Negeri Jakarta.

Jakarta, Agustus 2019  
Yang membuat pernyataan,



Cornelita Paskah Djasibani  
NIM: 8105161895



## LEMBAR PERSEMBAHAN

*For I know the plans I have for you,” declares the LORD, “plans to prosper you and not to harm you, plans to give you hope and a future. (Jeremiah 29:11).* Terima kasih Kepada Tuhan Yesus Kristus atas Anugerah, Pertolongan , Penyertan dan Kasih KaruniaNYA saya telah menyusun skripsi ini.

Terima Kasih untuk kedua orang tua saya, Bapak Cornelia Djasibani dan Mama Erika Simanjuntak serta Abang Ricardo Agustinus untuk setiap dukungan, arahan, doa dan Kasih Setia dalam hidup saya.

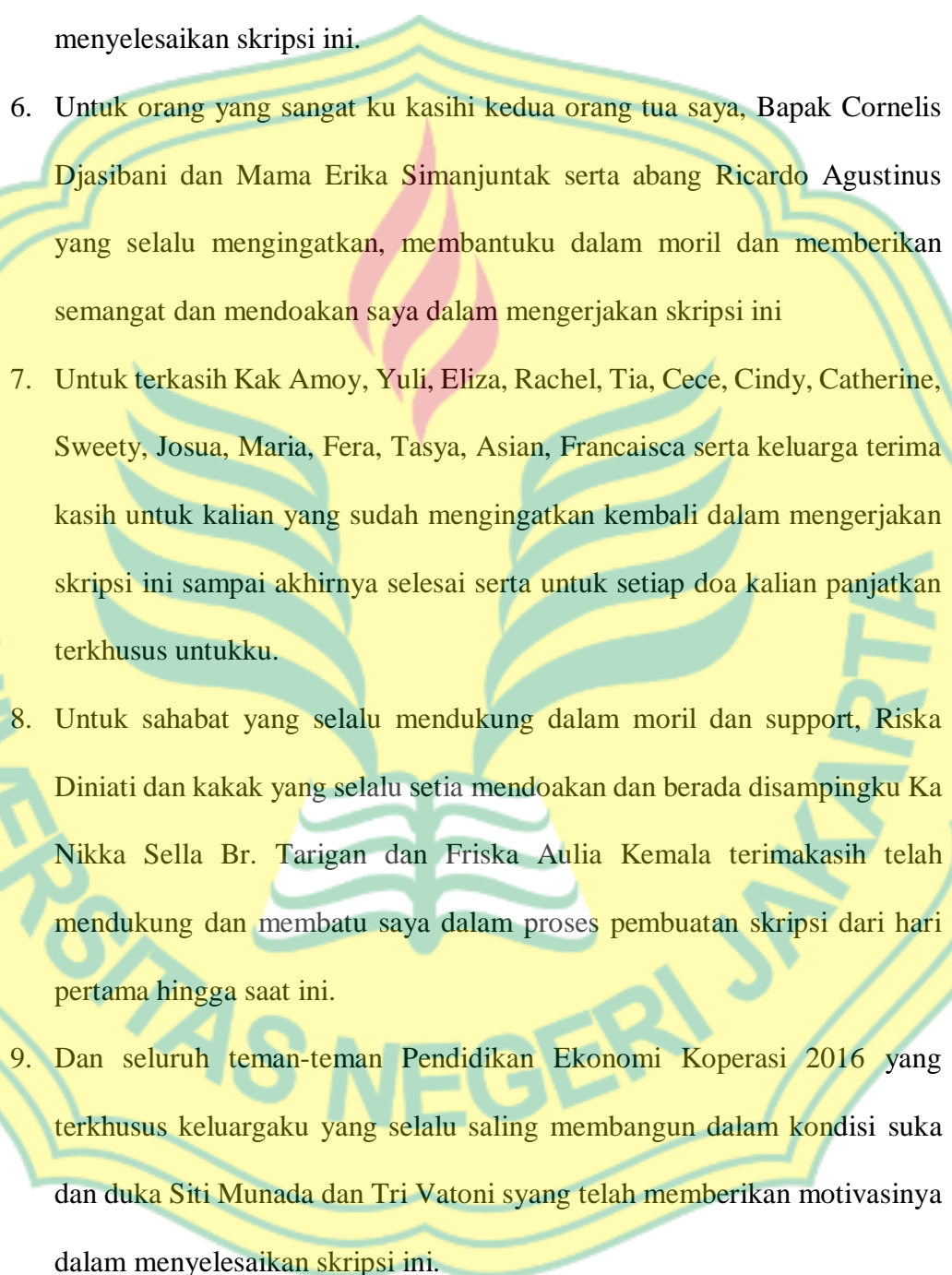
Terima Kasih untuk Orang-orang Terkasih dan Tersayang Keluarga, Sahabat, Dosen serta Karyawan Universitas Negeri Jakarta, Ekonomi Koperasi 2016 dan kakak/adik PMK yang terus setia dalam mendukung saya. *Soli Deo Gloria.*



## KATA PENGANTAR

Puji Syukur peneliti ucapkan atas kehadiran Tuhan Yang Maha Esa karena hanya berkatNya peneliti dapat menyelesaikan skripsi ini yang berjudul “Pengaruh Jumlah uang beredar dan pengeluaran pemerintah terhadap Produk Domestik Bruto Indonesia tahun 2008-2018“ dengan baik dan dapat diselesaikan tepat waktu. Penelitian ini dilakukan untuk mendapatkan gelar Sarjana Pendidikan Strata 1 (S1) pada Program Studi Pendidikan Ekonomi, Konsentrasi Pendidikan Ekonomi, Fakultas Ekonomi, Universitas Negeri Jakarta. Dalam menyelesaikan skripsi ini peneliti mengucapkan terima kasih kepada semua pihak yang telah membantu dalam material maupun moril antara lain kepada:

1. Dr. Ari Saptono, SE., M.Pd selaku Dekan Fakultas Ekonomi.
2. Dr.Sri Indah Nikensari SE, M.SE selaku Ketua Program Studi Pendidikan Ekonomi.
3. Dr.Harya Kuncara Wiralaga, M.Si. selaku Dosen Pembimbing I, yang telah memberikan bimbingan, perhatiannya, motivasi, saran serta kesabaran dalam membagikan ilmu yang telah diberikan kepada saya selama menyelesaikan skripsi ini.
4. Dr. Karuniana Dianta A. S, S.IP., M.E. selaku Dosen Pembimbing II, yang telah memberikan bimbingan, perhatian serta arahnya kepada saya sehingga dapat menyelesaikan skripsi tersebut.

- 
5. Seluruh dosen Fakultas Ekonomi Universitas Negeri Jakarta yang telah memberikan motivasi, semangat dan membagikan ilmunya dalam menyelesaikan skripsi ini.
  6. Untuk orang yang sangat ku kasihi kedua orang tua saya, Bapak Cornelis Djasibani dan Mama Erika Simanjuntak serta abang Ricardo Agustinus yang selalu mengingatkan, membantuku dalam moril dan memberikan semangat dan mendoakan saya dalam mengerjakan skripsi ini
  7. Untuk terkasih Kak Amoy, Yuli, Eliza, Rachel, Tia, Cece, Cindy, Catherine, Sweety, Josua, Maria, Fera, Tasya, Asian, Francaisca serta keluarga terima kasih untuk kalian yang sudah mengingatkan kembali dalam mengerjakan skripsi ini sampai akhirnya selesai serta untuk setiap doa kalian panjatkan terkhusus untukku.
  8. Untuk sahabat yang selalu mendukung dalam moril dan support, Riska Diniati dan kakak yang selalu setia mendoakan dan berada disampingku Ka Nikka Sella Br. Tarigan dan Friska Aulia Kemala terimakasih telah mendukung dan membatu saya dalam proses pembuatan skripsi dari hari pertama hingga saat ini.
  9. Dan seluruh teman-teman Pendidikan Ekonomi Koperasi 2016 yang terkhusus keluargaku yang selalu saling membangun dalam kondisi suka dan duka Siti Munada dan Tri Vatoni syang telah memberikan motivasinya dalam menyelesaikan skripsi ini.

Atas segala dukungan serta bantuannya yang telah diberikan sampai saat ini, peneliti mengucapkan terima kasih. Semoga Kasih Tuhan Yang Maha Esa dapat

memberikan berkat yang berlimpah. Demikian kata pengantar ini peneliti sampaikan semoga dapat berguna bagi pembaca pada umumnya. Peneliti menyadari dalam penulisan ini masih terdapat banyak kekurangan. Oleh karena itu, Peneliti menerima kritikan dan saran yang membangun dengan tangan terbuka.

Jakarta, Desember 2019

Cornelita Paskah Djasibani



## DAFTAR ISI

Halaman Judul .....	i
Lembar Pengesahan .....	iii
Kata Pengantar .....	iv
Daftar Isi .....	vii
Daftar Tabel .....	ix
Daftar Gambar .....	x
<b>BAB I PENDAHULUAN .....</b>	<b>1</b>
B. Perumusan Masalah .....	10
C . Tujuan Penelitian .....	10
D. Manfaat Penelitian .....	11
<b>BAB II KAJIAN TEORETIK .....</b>	<b>12</b>
A. Deskripsi Konseptual .....	12
B. Hasil Penelitian Yang Relevan .....	35
C. Kerangka Teoritik .....	39
D. Perumusan Hipotesis .....	43
<b>BAB III METODOLOGI PENELITIAN .....</b>	<b>45</b>
A. Objek dan Ruang Lingkup Penelitian .....	45
B. Jenis dan Sumber Data .....	45
D. Operasionalisasi Variabel Penelitian .....	47
E. Teknik Pengumpulan Data .....	49
F. Teknik analisis Data .....	50



BAB IV HASIL PENELITIAN DAN PEMBAHASAN .....	55
A. Deskripsi Data Penelitian.....	55
1. Jumlah Uang Beredar .....	55
2. Pengeluaran Pemerintah .....	57
3. Pengeluaran Pemerintah .....	58
B. Analisis Data .....	59
1. Uji Persyaratan Analisis .....	59
2. Uji Asumsi Klasik .....	61
3. Uji Hipotesis .....	64
4. Pengujian Hipotesis .....	66
5. Pembahasan Hasil Penelitian .....	70
BAB V KESIMPULAN IMPLIKASI DAN SARAN .....	75
A. Kesimpulan .....	75
B. Implikasi .....	75
C. Saran .....	76
LAMPIRAN .....	81
RIWAYAT HIDUP .....	91

## DAFTAR TABEL

Tabel 1.1 Presentase Ranking Produk Domestik Bruto Negara G20 pada tahun 2018 .....	2
Tabel III.1 Indikator Hasil Uji Durbin-Watson .....	51
Tabel IV.1 Statistika Deskriptif Data .....	54
Tabel IV.2 JUB 2008-2009 per-kuartal .....	56
Tabel 4.3 Uji normalitas .....	59
Tabel 4.4 Uji multikolonieritas .....	61
Tabel 4.5 Uji Heterokedastisitas (Gletjser) .....	63
Tabel 4.6 Uji Autokorelasi .....	64
Tabel 4.7 Hasil uji linier berganda .....	65
Tabel 4.8 Hasil Uji t .....	67
Tabel 4.9 Hasil Uji Statistik F .....	68
Tabel 4.10 Hasil Koefisien Determinasi .....	69

## DAFTAR GAMBAR

Gambar Grafik 1.1 Perdagangan Indonesia-Tiongkok Tahun 2013-2017 (US\$ Miliar) .....	4
Gambar Grafik 1.2 Laju pertumbuhan Pengeluaran konsumsi pemerintah 2017-2019.....	5
Gambar Grafik 1.3 Jumlah Uang Beredar (M2) 2009-2011 .....	6
Gambar Kurva 2.1 Pengeluaran Pemerintahan Pada Keynesian Cross .....	24
Gambar 2.2: Kebijakan moneter ekspansif dalam model IS-LM.....	25
Gambar 2.3: Kebijakan moneter ekspansif dalam model AD-AS.....	26
Gambar 2.4 : Kebijakan moneter kontraktif dalam model IS-LM .....	27
Gambar 2.5 Kurva Pengeluaran Pemerintahan Pada Keynesian Cross .....	31
Gambar 2.6 Hubungan Kebijakan moneter dan Kebijakan Fiskal .....	42
Gambar 4.1. Grafik Jumlah Uang Beredar di Indonesia tahun 2008-2018.....	55
Gambar 4.2 Grafik pengeluaran pemerintah tahun 2008-2018.....	57
Gambar 4.3. Grafik PDB Indonesia berdasarkan harga berlaku 2008-2018....	58
Gambar 4.4 Pengujian normalitas.....	60

## DAFTAR LAMPIRAN

Lampiran 1. Data Setiap Variabel .....	81
Lampiran 2. Statistik Deskriptif .....	85
Lampiran 3. Uji Normalitas.....	86
Lampiran 4. Uji Asumsi Klasik .....	88

