

**SKIRPSI**

**PENGEMBANGAN VIDEO PEMBELAJARAN PANGKAS  
RAMBUT TEKNIK GRADUASI PADA MATA KULIAH  
PANGKAS RAMBUT**



**PROGRAM STUDI PENDIDIKAN TATA RIAS  
FAKULTAS TEKNIK  
UNIVERSITAS NEGERI JAKARTA  
2023**


# HALAMAN PENGESAHAN SKRIPSI

## HALAMAN PENGESAHAN SKRIPSI

Judul : Pengembangan Video Pembelajaran Pangkas Rambut Teknik Graduasi Pada  
Mata Kuliah Pangkas Rambut  
Penyusun : Debyas Khalifah Sadellas  
NIM : 1516618022


Disetujui oleh:

Pembimbing I,



Titin Supiani, M.Pd  
NIP. 197101011997022001

Pembimbing II,



Dra. Lilis Jubaidah, M.Kes  
NIP. 196709291993032001

Pengesahan Panitia Ujian Skripsi:

Ketua Penguji,



Dr. Jenny Sista Siregar, M.Hum  
NIP. 197203202005012001

Anggota Penguji I,




Nurul Hidayah, M.Pd  
NIP. 198309272008122001

Anggota Penguji II,



Dra. Mari Okatini A., M.KM  
NIP. 196710091993032001

Mengetahui,  
Koordinator Program Studi Pendidikan Tata Rias



Dr. Jenny Sista Siregar, M.Hum  
NIP. 197203202005012001

# LEMBAR PERNYATAAN

## LEMBAR PERNYATAAN

Dengan ini saya menyatakan bahwa.

1. Skripsi ini merupakan Karya asli dan belum pernah diajukan untuk mendapatkan gelar akademik sarjana, baik di Universitas Negeri Jakarta maupun di Perguruan Tinggi lain.
2. Skripsi ini belum dipublikasikan, kecuali secara tertulis dengan jelas dicantumkan sebagai acuan dalam naskah dengan disebutkan nama pengarang dan dicantumkan dalam daftar pustaka.
3. Pernyataan ini saya buat dengan sesungguhnya dan apabila di kemudian hari terdapat penyimpangan dan ketidakbenaran, maka saya bersedia menerima sanksi akademik berupa pencabutan gelar yang telah diperoleh, serta sanksi lainnya sesuai dengan norma yang berlaku di Universitas Negeri Jakarta.

Jakarta, 22 Agustus 2023  
Yang membuat



Debyas Khalifah Sadellas  
No. Reg. 1516618022

# LEMBAR PERNYATAAN PERSETUJUAN PUBLIKASI



KEMENTERIAN PENDIDIKAN DAN KEBUDAYAAN  
UNIVERSITAS NEGERI JAKARTA  
UPT PERPUSTAKAAN

Jalan Rawamangun Muka Jakarta 13220  
Telepon/Faksimili: 021-4894221  
Laman: [lib.unj.ac.id](http://lib.unj.ac.id)

## LEMBAR PERNYATAAN PERSETUJUAN PUBLIKASI KARYA ILMIAH UNTUK KEPENTINGAN AKADEMIS

Sebagai sivitas akademika Universitas Negeri Jakarta, yang bertanda tangan di bawah ini, saya:

Nama : Debyas Khalifah Sadellas  
NIM : 1516618022  
Fakultas/Prodi : Teknik / Pendidikan Tata Rias  
Alamat email : [debyas.tatarias2018@gmail.com](mailto:debyas.tatarias2018@gmail.com)

Demi pengembangan ilmu pengetahuan, menyetujui untuk memberikan kepada UPT Perpustakaan Universitas Negeri Jakarta, Hak Bebas Royalti Non-Eksklusif atas karya ilmiah:

Skripsi     Tesis     Disertasi     Lain-lain (.....)

yang berjudul :  
PENGEMBANGAN VIDEO PEMBELAJARAN PANGKAS RAMBUT TEKNIK  
GRADUASI PADA MATA KULIAH PANGKAS RAMBUT

Dengan Hak Bebas Royalti Non-Eksklusif ini UPT Perpustakaan Universitas Negeri Jakarta berhak menyimpan, mengalihmediakan, mengelolanya dalam bentuk pangkalan data (*database*), mendistribusikannya, dan menampilkan/mempublikasikannya di internet atau media lain secara *fulltext* untuk kepentingan akademis tanpa perlu meminta ijin dari saya selama tetap mencantumkan nama saya sebagai penulis/pencipta dan atau penerbit yang bersangkutan.

Saya bersedia untuk menanggung secara pribadi, tanpa melibatkan pihak Perpustakaan Universitas Negeri Jakarta, segala bentuk tuntutan hukum yang timbul atas pelanggaran Hak Cipta dalam karya ilmiah saya ini.

Demikian pernyataan ini saya buat dengan sebenarnya.

Jakarta, 28 Agustus 2023

Penulis,

Debyas Khalifah Sadellas

## KATA PENGANTAR

Puji dan syukur penulis panjatkan atas kehadiran Allah SWT yang telah melimpahkan segala rahmat, karunia, dan hidayah-Nya, sehingga pada saat ini penulis dapat menyelesaikan skripsi yang berjudul “Pengembangan Video Pembelajaran Pangkas Rambut Teknik Graduasi Pada Mata Kuliah Pangkas Rambut.” Dalam proses penulisan skripsi ini, penulis menyadari bahwa tidak sedikit kesulitan dan hambatan yang terjadi. Namun, berkat kerja keras, doa, perjuangan, dan masukan- masukan positif yang datang dari berbagai pihak dapat memberikan rasa syukur yang sedalam-dalamnya. Oleh sebab itu penulis mengucapkan terimakasih kepada:

1. Dr. Uswatun Hasanah, M.Si., selaku Dekan Fakultas Teknik, Universitas Negeri Jakarta.
2. Dr. Jenny Sista Siregar, M.Hum., selaku koordinator Program Studi Pendidikan Tata Rias, Fakultas Teknik, Universitas Negeri Jakarta.
3. Titin Supiani, S.Pd., M.Pd., Dosen pembimbing I yang telah memberikan waktu, bimbingan, arahan, motivasi, dan semangat selama menyelesaikan tugas akhir ini.
4. Dra. Lilis Jubaedah, M.Kes., Dosen pembimbing II yang telah memberikan waktu, bimbingan, arahan, motivasi, dan semangat selama menyelesaikan tugas akhir ini.
5. Seluruh Dosen Program Studi Pendidikan Tata Rias Universitas Negeri Jakarta yang telah memberikan ilmu serta bimbingannya kepada penulis selama mengikuti perkuliahan.
6. Staff TU dan Karyawan Universitas Negeri Jakarta yang telah membantu penulis dalam pembuatan surat-surat selama perkuliahan.
7. Keluarga tercinta Ayahanda Endang dan Ibunda Yeni yang senantiasa mendoakan dan melimpahkan kasih sayangnya, tidak lupa dengan segala bentuk dukungan moril dan materialnya kepada penulis.
8. Adik tersayang Syafiq Maharaja yang selalu mendorong penulis untuk selalu semangat dalam menyelesaikan tugas akhir ini.
9. Teman tercinta Kaffi yang telah memberikan semangat dan dukungannya dengan mendorong penulis dalam melanjutkan penyusunan tugas akhir ini.
10. Teman-teman seperjuangan Program Studi Pendidikan Tata Rias 2018. Sukses untuk kita semua dan semoga kita semua selalu dalam rahmat Allah.

Ucapan terimakasih ini juga penulis tujukan untuk semua pihak yang namanya tidak dapat disebutkan satu persatu. Semoga semua bantuan, semangat, masukan dan doa yang telah diberikan mendapat ridho Allah di dunia dan akhirat. Aamiin.

Demikianlah penulis telah berusaha untuk menyusun tugas akhir dengan sebaik-baiknya. Oleh karena itu, penulis menerima kritik dan saran dari pembaca secara terbuka demi kebaikan karya tulis ini. Penulis berharap skripsi ini dapat mendatangkan manfaat yang sebesar besarnya khususnya bagi pembaca dan peneliti selanjutnya.

Jakarta, 8 Agustus 2023



Penulis





## ABSTRAK

**Debyas Khalifah Sadellas, Skripsi: Pengembangan Video Pembelajaran Pangkas Rambut Teknik Graduasi pada Mata Kuliah Pangkas Rambut. Jakarta: Program Studi Pendidikan Tata Rias, Fakultas Teknik, Universitas Negeri Jakarta, 2023.**

Pemilihan media pembelajaran yang tepat dalam proses pembelajaran dapat membantu proses penyerapan ilmu lebih maksimal. Di era yang serba teknologi pada jaman ini, penggunaan video pembelajaran merupakan salah satu perkembangan dalam dunia pendidikan. Penelitian ini bertujuan untuk mengetahui kelayakann sebuah video pembelajaran khususnya pada mata kuliah praktikum Pangkas Rambut. Metode yang ndigunakan ndalam penelitian ini adalah metode riset dan pengembangan dengan menggunakan model Pengembangan ADDIE. Pada model pengembangan ADDIE terdapat 5 tahapan, yaitu: (1) Analisis; (2) Desain; (3) Pengembangan; (4) Implementasi; dan (5) Evaluasi. Pada tahap evaluasi peneliti membatasi penelitian hanya hingga tahap Uji Praktikalitas dengan menggunakan instrumen kuesioner yang dibagikan kepala ahli materi, ahli media, dan total 35 mahasiswa yang telah mempelajari materi Pangkas Rambut yaitu Pangkas Rambut dengan Teknik Graduasi Plus dengan Pola Diagonal ke Belakang untuk mengetahui kelayakan serta kepraktisan sebuah video pembelajaran. Hasil dari penelitian ini menunjukkan persentase sebanyak 94% video pembelajaran dinyatakan valid oleh ahli materi, 98,6% video pembelajarann dinyatakan valid oleh ahli media, dan pada uji praktikalitas uji coba terbatas sebesar 98,1% dan uji coba lapangan sebesar 91,2% sehingga dinyatakan sangat praktis. Sehingga melalui uji kelayakan tersebut dapat disimpulkan bahwa video pembelajaran pangkas rambut teknik graduasi plus dengan pola diagonal ke belakang sangat valid dan sangat praktik untuk digunakan sebagai media pembelajaran.

**Kata Kunci:** Video Pembelajaran, Pangkas Rambut Teknik Graduasi

## ABSTRACT

**Debyas Khalifah Sadellas, Thesis: Development of Graduation Technique Barber Learning Videos in Barbershop Course. Jakarta: Cosmetology Education Study Program, Faculty of Engineering, Jakarta State University, 2023.**

Choosing the right learning media in the learning process can help the process of absorbing knowledge more optimally. In this era of technology, the use of learning videos is one of the developments in the world of education. This study aims to determine the feasibility of a learning video, especially in the Barbershop practicum course. The method used in this research is the research and development method using the ADDIE Development model. In the ADDIE development model, there are 5 stages, namely: (1) Analysis; (2) Design; (3) Development; (4) Implementation; and (5) Evaluation. At the evaluation stage, researchers limited the research only to the Practicality Test stage using questionnaire instruments distributed by the head of material experts, media experts, and a total of 35 students who had studied the Barber material, namely Barbershop with Graduation Plus Technique with Diagonal Back Pattern to find out the feasibility and practicality of a learning video. The results of this study showed that 94% of learning videos were declared valid by material experts, 98.6% of learning videos were declared valid by media experts, and in practical trials limited trials of 98.1% and field test of 91.2% so that they were declared practical. So that through the feasibility test, it can be concluded that the learning video of the barbershop graduation technique plus with a diagonal pattern to the back is very valid and very practical to be used as a learning medium.

**Keywords:** Learning Video, Barber Graduation Technique




## DAFTAR ISI

<b>HALAMAN PENGESAHAN SKRIPSI</b> .....	<b>ii</b>
<b>LEMBAR PERNYATAAN</b> .....	<b>iii</b>
<b>LEMBAR PERNYATAAN PERSETUJUAN PUBLIKASI</b> .....	<b>iv</b>
<b>KATA PENGANTAR</b> .....	<b>v</b>
<b>ABSTRAK</b> .....	<b>vii</b>
<b>ABSTRACT</b> .....	<b>viii</b>
<b>DAFTAR ISI</b> .....	<b>ix</b>
<b>DAFTAR TABEL</b> .....	<b>xi</b>
<b>DAFTAR GAMBAR</b> .....	<b>xii</b>
<b>DAFTAR LAMPIRAN</b> .....	<b>xiii</b>
<b>BAB I PENDAHULUAN</b> .....	<b>1</b>
1.1 Latar Belakang Masalah.....	1
1.2 Identifikasi Masalah .....	5
1.3 Pembatasan Masalah .....	5
1.4 Rumusan Masalah .....	6
1.5 Tujuan Penelitian .....	6
1.6 Manfaat Penelitian .....	6
<b>BAB II TINJAUAN PUSTAKA</b> .....	<b>7</b>
2.1 Konsep Pengembangan Produk.....	7
2.1.1 Riset dan Pengembangan .....	7
2.1.2 Macam-macam Model Pengembangan .....	8
2.2 Konsep Produk yang Dikembangkan.....	12
2.3 Kerangka Teoritik .....	15
2.3.1 Video Pembelajaran .....	15
2.3.2 Mata Kuliah Pangkas Rambut.....	17
2.3.3 Pangkas Rambut Teknik Graduasi Plus Pola Diagonal ke Belakann 19	
2.4 Rancangan Media Pembelajaran Berbasis Video .....	22
2.5 Penelitian yang Relevan.....	25
<b>BAB III METODOLOGI PENELITIAN</b> .....	<b>26</b>
3.1 Tempat Dan Waktu Penelitian .....	26
3.2 Metode Pengembangan Produk.....	26
3.2.1 Tujuan Pengembangan .....	26

3.2.2	Metode Pengembangan .....	26
3.2.3	Sasaran Produk.....	26
3.2.4	Instrumen.....	26
3.3	Prosedur Pengembangan .....	31
3.3.1	Tahap Penelitian dan Pengumpulan Informasi .....	31
3.3.2	Tahap Perencanaan.....	31
3.3.3	Produk .....	32
3.4	Teknik Pengumpulan Data .....	38
3.5	Teknik Analisis Data.....	39
3.5.1	Teknik Analisis Uji Validitas.....	39
3.5.2	Teknik Analisis Uji Praktikalitas .....	39
<b>BAB IV HASIL PENELITIAN DAN PEMBAHASAN.....</b>		<b>41</b>
4.1	Hasil Pengembangan Produk .....	41
4.2	Kelayakan Produk .....	47
4.2.1	Hasil Uji Validitas Video Pembelajaran Oleh Ahli Materi.....	47
4.2.2	Hasil Uji Validitas Video Pembelajaran Oleh Ahli Media .....	51
4.3	Hasil Uji Coba Praktikalitas.....	54
4.3.1	Hasil Uji Coba Terbatas .....	54
4.3.2	Hasil Uji Coba Lapangan ( <i>Field Test</i> ) .....	57
4.4	Pembahasan.....	59
<b>BAB V KESIMPULAN DAN REKOMENDASI .....</b>		<b>61</b>
5.1	Kesimpulan .....	61
5.2	Implikasi.....	61
5.3	Saran.....	62
<b>DAFTAR PUSTAKA .....</b>		<b>63</b>
<b>LAMPIRAN - LAMPIRAN .....</b>		<b>65</b>
<b>DAFTAR RIWAYAT HIDUP .....</b>		<b>103</b>

## DAFTAR TABEL

Tabel 2. 1 CPMK Pangkas Rambut .....	18
Tabel 3. 1 Interpretasi Skor Uji Validitas dan Uji Praktikalitas	27
Tabel 3. 2 Kisi-kisi Instrumen Validasi Ahli Materi.....	28
Tabel 3. 3 Kisi-kisi Instrumen Validasi Ahli Media.....	29
Tabel 3. 4 Kisi-kisi Instrumen Uji Praktikalitas.....	30
Tabel 3. 5 Interpretasi Sko Uji Validasi.....	39
Tabel 3. 6 Interpretasi Uji Praktikalitas .....	40
Tabel 4. 1 Hasil Uji Validasi Oleh Ahli Materi	47
Tabel 4. 2 Temuan Revisi Oleh Ahli Materi.....	48
Tabel 4. 3 Interpretasi Skor Materi .....	51
Tabel 4. 4 Hasil Uji Validitas Oleh Ahli Media.....	51
Tabel 4. 5 Temuan dan Revisi Oleh Ahli Media .....	52
Tabel 4. 6 Interpretasi Skor Validasi Media .....	53
Tabel 4. 7 Hasil Uji Coba Terbatas.....	55
Tabel 4. 8 Kritik / Saran pada Instrumen Uji Coba Terbatas.....	56
Tabel 4. 9 Hasil Uji Coba Lapangan.....	57



## DAFTAR GAMBAR

Gambar 2. 1 Tahapan Pengembangan Model Assure .....	8
Gambar 2. 2 Tahapan Model Pengembangan Borg and Gal.....	10
Gambar 2. 3 Tahapan Pengembangan Model ADDIE.....	10
Gambar 2. 4 Teknik Graduasi Plus (Whyuni, dkk., 2021).....	19
Gambar 2. 5 Pemangkasan Pola Diagonal ke Belakang (Ermavianti, dkk., 2020).....	20
Gambar 2. 6 Pangkasan Teknik Graduasi Plus dengan Pola Diagonal ke Belakan .....	22
Gambar 2. 7 Rancangan Video Pembelajaran.....	24
Gambar 4. 1 Story Board Video Pembelajaran.....	42
Gambar 4. 2 Tampilan Visual Pembukaan Video Pembelajaran.....	42
Gambar 4. 3 Tampilan Visual Bahan Ajar.....	43
Gambar 4. 4 Tampilan Visual Materi Alat dan Bahan.....	43
Gambar 4. 5 Tampilan Visual Demonstrasi Pangkas Rambut.....	44
Gambar 4. 6 Tampilan Visual Hasil Demonstrasi .....	44
Gambar 4. 7 Tampilan Visual Quiz Uji Kompetensi .....	45
Gambar 4. 8 Tampilan Visual Penyuntingan Video .....	45
Gambar 4. 9 Publikasi Video Pembelajaran .....	46
Gambar 4. 10 Grafik Hasil Validitas Video Pembelajaran Oleh Ahli Materi Tahap 1 dan 2 .....	48
Gambar 4. 11 Cuplikan Penampilan Beautician Sebelum direvisi .....	50
Gambar 4. 12 Cuplikan Penampilan Beautician Setelah direvisi .....	50
Gambar 4. 13 Cuplikan Penambahan Isi Materi .....	50
Gambar 4. 14 Tampilan Proses Penyuntingan Sebelum Revisi.....	53
Gambar 4. 15 Tampilan Proses Penyuntingan Setelah Revisi .....	53

## DAFTAR LAMPIRAN

Lampiran 1 Surat Pernyataan Sidang Skripsi.....	66
Lampiran 2 RPS Mata Kuliah Pangkas Rambut.....	68
Lampiran 3 Surat Permohonan Ahli .....	75
Lampiran 4 Hasil Instrumen Penilaian Ahli Materi.....	77
Lampiran 5 Hasil Instrumen Penilaian Ahli Media .....	84
Lampiran 6 Instrumen Penilaian Mahasiswa .....	88
Lampiran 7 Hasil Uji Coba Lapangan .....	90
Lampiran 8 Video Pembelajaran Pangkas Rambut Gradiasi .....	91

