

**PENGARUH *PRESSURE*, *OPPORTUNITY*, DAN
RATIONALIZATION TERHADAP KECURANGAN AKADEMIK
MAHASISWA FAKULTAS EKONOMI UNIVERSITAS
NEGERI JAKARTA ANGKATAN 2019**

HARTONO

8105160905



**Skripsi ini ditulis sebagai salah satu persyaratan untuk mendapatkan Gelar
Sarjana Pendidikan pada Fakultas Ekonomi Universitas Negeri Jakarta**

PROGRAM STUDI PENDIDIKAN EKONOMI

FAKULTAS EKONOMI

UNIVERSITAS NEGERI JAKARTA

2023

**THE EFFECT OF *PRESSURE*, *OPPORTUNITY*, AND
RATIONALIZATION ON ACADEMIC FRAUD IN STUDENTS
OF THE FACULTY OF ECONOMICS, UNIVERSITAS NEGERI
JAKARTA, CLASS OF 2019**

HARTONO

8105160905



**This Thesis is Prepared as One of The Requirements to Obtain a Bachelor
Degree in Education at the Faculty of Economics, Universitas Negeri Jakarta**






STUDY PROGRAM OF ECONOMIC EDUCATION

FACULTY OF ECONOMICS

UNIVERSITAS NEGERI JAKARTA

2023

LEMBAR PENGESAHAN

No	Nama	Tanda Tangan	Tanggal
1	Prof. Dr. Henry Eryanto, M.M. NIP. 195801101983031002 (Ketua Sidang)		23-08-2023
2	Dr. Christian Wiradendi, S.E., M.M. NIP. 199110182019031014 (Penguji 1)		23-08-2023
3	Marsofiyati, S.Pd., M.Pd. NIP. 198004122005012002 (Penguji 2)		23-08-2023
4	Roni Faslah, S.Pd, M.M. NIP. 197510152003121001 (Pembimbing 1)		23-08-2023
5	Maulana Amirul Adha, S.Pd., M.Pd. NIP. 199604272022031012 (Pembimbing 2)		23-08-2023

Nama : Hartono
No. Registrasi : 8101560905
Program Studi : S1 Pendidikan Ekonomi
Tanggal Lulus : 18 Agustus 2023

Catatan: - diketik dengan huruf times new roman ukuran 12
- dibuat rangkap dua tanda tangan asli dengan bolpoint warna biru

LEMBAR PERSETUJUAN SIDANG SKRIPSI



KEMENTERIAN PENDIDIKAN, KEBUDAYAAN, RISET DAN TEKNOLOGI
UNIVERSITAS NEGERI JAKARTA
FAKULTAS EKONOMI

Kampus Universitas Negeri Jakarta, Gedung M, Jalan Rawamangun Muka, Jakarta 13220
Telepon (021) 4721227, Fax: (021) 4706285, Surat Elektronik: fe@unj.ac.id
Laman: fe.unj.ac.id

SURAT PERSETUJUAN SIDANG SKRIPSI

Kami, yang bertanda tangan di bawah ini:

Nama : Roni Faslah, S.Pd., M.M
NIP/NIDK : 197510152003121001
Bertindak sebagai : Dosen Pembimbing I

Nama : Maulana Amirul Adha, S.Pd., M.Pd
NIP/NIDK : 199604272022031012
Bertindak sebagai : Dosen Pembimbing II

Memberikan persetujuan kepada mahasiswa di bawah ini:

Nama : Hartono
No. Registrasi : 8105160905
Program Studi : Pendidikan Ekonomi
Judul Skripsi : Pengaruh *Pressure, Opportunity*, dan *Rationalization* terhadap Kecurangan Akademik pada Mahasiswa Fakultas Ekonomi Universitas Negeri Jakarta Angkatan 2019

untuk mengikuti Sidang Skripsi.

Jakarta, 1 Agustus 2023

Dosen Pembimbing I

Roni Faslah, S.Pd., M.M
NIP. 197510152003121001

Dosen Pembimbing II

Maulana Amirul Adha, S.Pd., M.Pd
NIP. 199604272022031012

Mengetahui,
Koord. Program Studi Pendidikan Ekonomi

Prof. Dr. Sri Indah Nikensari, SE., M.SE
NIP. 196208091990032001

Keterangan:

1. Formulir harus diketik
2. Tanda tangan harus asli

LEMBAR ORISINALITAS


LEMBAR ORISINALITAS

Dengan ini saya menyatakan bahwa:

1. Skripsi ini merupakan karya asli dan belum pernah dia jukan untuk mendapatkan gelar sarjana, baik di Universitas Negeri Jakarta atau Perguruan Tinggi lain
2. Skripsi ini belum dipublikasikan, kecuali secara tertulis dengan jelas dicantumkan sebagai acuan dalam naskah dengan disebutkan nama pengarang dan dicantumkan dalam daftar pustaka
3. Pernyataan ini saya buat dengan sesungguhnya dan apabila kemudian hari terdapat penyimpangan dan ketidakbenaran, maka saya bersedia menerima sanksi akademik berupa pencabutan gelar yang telah diperoleh serta sanksi lainnya sesuai dengan norma yang berlaku di Universitas Negeri Jakarta

Jakarta, Agustus 2023

Yang membuat Pernyataan,



Hartono

NIM 8105160905

LEMBAR PERNYATAAN PERSETUJUAN PUBLIKASI



KEMENTERIAN PENDIDIKAN DAN KEBUDAYAAN
UNIVERSITAS NEGERI JAKARTA
UPT PERPUSTAKAAN

Jalan Rawamangun Muka Jakarta 13220
Telepon/Faksimili: 021-4894221
Laman: lib.unj.ac.id

LEMBAR PERNYATAAN PERSETUJUAN PUBLIKASI KARYA ILMIAH UNTUK KEPENTINGAN AKADEMIS

Sebagai sivitas akademika Universitas Negeri Jakarta, yang bertanda tangan di bawah ini, saya:

Nama : Hartono
NIM : 8105160905
Fakultas/Prodi : Ekonomi / Pendidikan Ekonomi
Alamat email : hartono2450@gmail.com

Demi pengembangan ilmu pengetahuan, menyetujui untuk memberikan kepada UPT Perpustakaan Universitas Negeri Jakarta, Hak Bebas Royalti Non-Eksklusif atas karya ilmiah:

Skripsi Tesis Disertasi Lain-lain (... ..)

yang berjudul :

"Pengaruh *Pressure*, *Opportunity*, dan *Rationalization* Terhadap Kecurangan Akademik Mahasiswa Fakultas Ekonomi Universitas Negeri Jakarta Angkatan 2019"

Dengan Hak Bebas Royalti Non-Eksklusif ini UPT Perpustakaan Universitas Negeri Jakarta berhak menyimpan, mengalihmediakan, mengelolanya dalam bentuk pangkalan data (*database*), mendistribusikannya, dan menampilkan/mempublikasikannya di internet atau media lain secara *fulltext* untuk kepentingan akademis tanpa perlu meminta ijin dari saya selama tetap mencantumkan nama saya sebagai penulis/pencipta dan atau penerbit yang bersangkutan.

Saya bersedia untuk menanggung secara pribadi, tanpa melibatkan pihak Perpustakaan Universitas Negeri Jakarta, segala bentuk tuntutan hukum yang timbul atas pelanggaran Hak Cipta dalam karya ilmiah saya ini.

Demikian pernyataan ini saya buat dengan sebenarnya.

Jakarta, 28 Agustus 2023

Penulis

(Hartono)

nama dan tanda tangan

ABSTRAK

HARTONO, 8105160905, Pengaruh Pressure, Opportunity, dan Rationalization Terhadap Kecurangan Akademik Mahasiswa Fakultas Ekonomi Universitas Negeri Jakarta Angkatan 2019, Skripsi, Jakarta: Program Studi Pendidikan Ekonomi, Fakultas Ekonomi, Universitas Negeri Jakarta, 2023

Penelitian ini bertujuan untuk mengetahui pengaruh *pressure*, *opportunity*, dan *rationalization* terhadap kecurangan akademik mahasiswa Fakultas Ekonomi Universitas Negeri Jakarta Angkatan 2019. Penelitian ini dilakukan selama tiga bulan dimulai pada Juni 2023 hingga Agustus 2023. Penelitian ini menggunakan pendekatan kuantitatif dengan metode penelitian survei serta menggunakan teknik analisis regresi linear berganda. Populasi pada penelitian ini yaitu mahasiswa yang pernah melakukan kecurangan akademik. Berdasarkan pada teori Hair et al. (2014), maka jumlah sampel pada penelitian ini sebanyak 110 mahasiswa. Teknik pengambilan sampel menggunakan teknik *Purposive Sampling*. Data semua variabel merupakan data primer. Pengolahan data dalam penelitian ini menggunakan program SPSS versi 26.0. Teknik analisis data yang digunakan yaitu (1) Uji Persyaratan Analisis yang terdiri dari uji normalitas dan uji linearitas. Hasil uji normalitas *Kolmogorov-Smirnov* diperoleh nilai signifikansi $0,087 > 0,05$; Hasil uji linearitas dengan nilai *Deviation from Linearity* variabel *pressure* sebesar 0,114, variabel *opportunity* sebesar 0,062, variabel *rationalization* sebesar 0,505; (2) Uji Asumsi Klasik yang terdiri dari uji multikolinearitas dan uji heteroskedastisitas. Hasil uji multikolinearitas untuk variabel *pressure* memiliki nilai *Tolerance* $0,496 > 0,1$ dan *VIF* $1,057 < 10$, variabel *opportunity* memiliki nilai *Tolerance* $0,601 > 0,1$ dan *VIF* $1,665 < 10$, variabel *rationalization* memiliki nilai *Tolerance* $0,579 > 0,1$ dan *VIF* $1,726 < 10$. Hasil uji heteroskedastisitas untuk variabel *pressure* sebesar $0,715 > 0,05$, variabel *opportunity* sebesar $0,893 > 0,05$, dan variabel *rationalization* sebesar $0,796 > 0,05$; (3) Uji Regresi Linear Berganda dengan hasil persamaan $Y = 0,760 + 0,168X_1 + 0,233X_2 + 0,413X_3$; (4) Uji Hipotesis yang terdiri dari uji F dan uji t. Hasil uji F pada tabel ANOVA yaitu F-hitung $34,001 > F\text{-tabel } 2,69$ yang berarti terdapat pengaruh secara bersama-sama antara *Pressure* (X_1), *Opportunity* (X_2), dan *Rationalization* (X_3) terhadap Kecurangan Akademik (Y). Hasil uji t untuk variabel *pressure* yaitu t-hitung $2,392 > t\text{-tabel } 1,98260$, variabel *opportunity* yaitu t-hitung $2,572 > t\text{-tabel } 1,98260$, variabel *rationalization* yaitu t-hitung $5,182 > t\text{-tabel } 1,98260$. Hal tersebut berarti terdapat pengaruh positif antara masing-masing variabel yaitu *pressure* (X_1), *opportunity* (X_2), dan *rationalization* (X_3) terhadap kecurangan akademik (Y); (5) Analisis koefisien determinasi dengan hasil sebesar 0,490 yang bermakna 49% variabel kecurangan akademik dapat dijelaskan oleh variabel *pressure*, *opportunity*, dan *rationalization*, sedangkan sisanya sebesar 51% dipengaruhi oleh variabel lain yang tidak diteliti.

Kata Kunci: *pressure*, *opportunity*, *rationalization*, kecurangan akademik

ABSTRACT

HARTONO, 8105160905, The Effect of Pressure, Opportunity, and Rationalization on Academic Fraud in Students of the Faculty of Economics, Universitas Negeri Jakarta Class of 2019, Thesis, Jakarta: Study Program of Economic Education, Faculty of Economics, Universitas Negeri Jakarta, 2023.

This study aims to determine the effect of *pressure*, *opportunity*, and *rationalization* on academic fraud for students of the Faculty of Economics, Universitas Negeri Jakarta, Class of 2019. This research was conducted for three months starting in June 2023 to August 2023. This study uses a quantitative approach with a survey research method and uses multiple linear regression analysis techniques. The population in this study were students who had committed academic fraud. Based on the theory of Hair et al. (2014), the number of samples in this study was 110 students. The sampling technique used purposive sampling technique. Data for all variables are primary data. Data processing in this study used the SPSS version 26.0. The data analysis techniques used are (1) Analysis Requirements Test which consists of normality test and linearity test. The results of the Kolmogorov-Smirnov normality test obtained a significance value of $0.087 > 0.05$; The results of the linearity test with the Deviation from Linearity value of the *pressure* variable of 0.114, the *opportunity* variable of 0.062, the *rationalization* variable of 0.505; (2) Classical Assumption Test consisting of multicollinearity test and heteroscedasticity test. The multicollinearity test results for the *pressure* variable have a Tolerance value of $0,496 > 0.1$ and VIF $1,057 < 10$, the *opportunity* variable has a Tolerance value of $0.601 > 0.1$ and VIF $1,665 < 10$, the *rationalization* variable has a Tolerance value of $0.579 > 0.1$ and VIF $1,726 < 10$. The heteroscedasticity test results for the *pressure* variable are $0.715 > 0.05$, the *opportunity* variable is $0.893 > 0.05$, and the *rationalization* variable is $0.796 > 0.05$; (3) Multiple Linear Regression Test with the results of the equation $Y = 0.760 + 0.168X_1 + 0.233X_2 + 0.413X_3$; (4) Hypothesis testing which consists of the F test and t test. The results of the F test in the ANOVA table are F-count $34.001 > F$ -table 2.69 which means that there is a joint influence between *Pressure* (X1), *Opportunity* (X2), and *Rationalization* (X3) on Academic Fraud (Y). The t-test results for the *pressure* variable are t-count $2.392 > t$ -table 1.98260, the *opportunity* variable is t-count $2.572 > t$ -table 1.98260, the *rationalization* variable is t-count $5.182 > t$ -table 1.98260. This means that there is a positive effect between each variable, that is *pressure* (X1), *opportunity* (X2), and *rationalization* (X3) on academic fraud (Y); (5) Analysis of the coefficient of determination with a result of 0.490 which means that 49% of academic fraud variables can be explained by the variables of *pressure*, *opportunity*, and *rationalization*, while the remaining 51% is influenced by other variables not examined.

Keywords: *pressure*, *opportunity*, *rationalization*, academic fraud

LEMBAR PERSEMBAHAN

Bismillahirrahmanirrahim

Alhamdulillah, puji syukur kepada Allah SWT atas rahmat dan karunia-Nya sehingga skripsi ini dapat terselesaikan. Sholawat serta salam selalu tercurahkan kepada Nabi Muhammad SAW beserta para sahabat. Adapun ucapan terima kasih yang saya persembahkan kepada orang-orang terdekat yang telah memberikan banyak dukungan sehingga skripsi ini dapat terselesaikan.

Bapak dan Ibu

Skripsi ini saya persembahkan untuk kedua orangtua saya sebagai tanda terima kasih atas segala pengorbanan, kasih sayang, kesabaran, keikhlasan, serta dukungan moril dan materil yang tidak terbatas selama ini sehingga saya dapat menyelesaikan skripsi ini. Semoga skripsi ini mampu menjadi awal dari langkah saya untuk meringankan sedikit beban bagi mereka dan mampu membuat mereka bangga dan bahagia

Dosen Pembimbing

Skripsi ini saya persembahkan untuk Pak Roni Faslah dan Pak Maulana Amirul Adha sebagai tanda terima kasih atas bimbingannya dalam Menyusun skripsi ini sampai selesai. Terima kasih karena selalu sabar membimbing dan memberikan motivasi hingga akhir penyusunan skripsi ini.

Teman-teman

Terima kasih kepada semua teman-teman yang telah memberikan bantuan kepada saya dengan menjadi wadah diskusi dan bertukar pendapat sehingga saya mendapatkan banyak ide untuk menyusun dan menyelesaikan skripsi ini.



KATA PENGANTAR

Puji syukur peneliti panjatkan kepada Allah SWT berkat rahmat dan anugerah-Nya peneliti dapat menyusun skripsi dengan judul “Pengaruh *Pressure*, *Opportunity*, dan *Rationalization* terhadap Kecurangan Akademik Mahasiswa Fakultas Ekonomi Universitas Negeri Jakarta Angkatan 2019”.

Penyusunan skripsi ini merupakan salah satu persyaratan untuk mendapatkan gelar Sarjana Pendidikan di Universitas Negeri Jakarta serta sebagai sarana untuk mengaplikasikan kemampuan yang telah peneliti peroleh selama menempuh pendidikan di bangku perkuliahan. Pada kesempatan kali ini, peneliti ingin mengucapkan terima kasih kepada pihak-pihak yang telah membantu sehingga skripsi ini dapat tersusun dengan baik. Pihak-pihak yang telah membantu yaitu:

1. Prof. Usep Suhud, M.Si., Ph.D selaku Plt. Dekan Fakultas Ekonomi Universitas Negeri Jakarta
2. Roni Fasliah S.Pd., M.M selaku Dosen Pembimbing I atas waktu yang diberikan untuk membimbing dan memberikan saran kepada peneliti sampai akhir penyusunan skripsi ini
3. Maulana Amirul Adha S.Pd., M.Pd selaku Dosen Pembimbing II atas waktu yang diberikan untuk membimbing dan memberikan saran kepada peneliti sampai akhir penyusunan skripsi ini

4. Mendiang Almarhum Ir. Dadang Sudiyarto, M.A ketika menjadi Dosen Pembimbing I atas waktu yang diberikan untuk membimbing dan memberikan saran kepada peneliti sampai pelaksanaan Seminar Proposal Penelitian
5. Prof. Dr. Sri Indah Nikensari SE., M.SE selaku Koordinator Program Studi Pendidikan Ekonomi
6. Roni Faslah, S.Pd., M.M selaku Koordinator Program Studi Pendidikan Administrasi Perkantoran
7. Kedua orangtua dan keluarga yang telah memberikan doa terbaik agar peneliti dapat menyelesaikan skripsi ini
8. Teman-teman yang telah menjadi wadah diskusi dan tukar pendapat
9. Serta berbagai pihak yang tidak dapat peneliti sebutkan satu-persatu

Peneliti menyadari bahwa banyak kekurangan dalam penyusunan skripsi ini. Oleh karena itu Peneliti sangat mengharapkan kritik dan saran yang membangun demi perbaikan dan kesempurnaan skripsi ini.

Jakarta, Agustus 2023

Peneliti

DAFTAR ISI

	Halaman
LEMBAR PENGESAHAN	i
LEMBAR PERSETUJUAN SIDANG SKRIPSI	ii
LEMBAR ORISINALITAS	iii
ABSTRAK	v
ABSTRACT	vi
LEMBAR PERSEMBAHAN	vii
KATA PENGANTAR	ix
DAFTAR ISI	xi
DAFTAR GAMBAR	xiv
DAFTAR TABEL	xv
DAFTAR LAMPIRAN	xviii
BAB I PENDAHULUAN	1
1.1 Latar Belakang Penelitian	1
1.2 Pertanyaan Penelitian	9
1.3 Tujuan Penelitian	9
1.4 Manfaat Penelitian	10

BAB II KAJIAN PUSTAKA	12
2.1 Teori Pendukung	12
2.2 Kerangka Teori dan Pengembangan Hipotesis	24
BAB III METODE PENELITIAN.....	33
3.1 Waktu dan Tempat Penelitian	33
3.2 Desain Penelitian	33
3.3 Populasi dan Sampel	36
3.4 Pengembangan Instrumen	38
3.5 Teknik Pengumpulan Data	51
3.6 Teknik Analisis Data	52
BAB IV HASIL DAN PEMBAHASAN	60
4.1 Deskripsi Data	60
4.2 Analisis Hipotesis.....	88
4.3 Pembahasan	91
BAB V KESIMPULAN, IMPLIKASI DAN SARAN	97
5.1 Kesimpulan.....	97
5.2 Implikasi.....	98
5.3 Keterbatasan Penelitian	101
5.4 Rekomendasi Bagi Peneliti Selanjutnya.....	101
DAFTAR PUSTAKA	103

LAMPIRAN 109

RIWAYAT HIDUP PENULIS 153



DAFTAR GAMBAR

	Halaman
Gambar 3.1 Konstelasi Penelitian	35
Gambar 4.1 Grafik Histogram Kecurangan Akademik	64
Gambar 4.2 Grafik Histogram <i>Pressure</i>	67
Gambar 4.3 Grafik Histogram <i>Opportunity</i>	71
Gambar 4.4 Grafik Histogram <i>Rationalization</i>	74
Gambar 4.5 Output <i>Normal Probability Plot</i>	76
Gambar 4.6 Uji Heteroskedastisitas <i>Scatterplot</i>	82

DAFTAR TABEL

	Halaman
Tabel 1.1 Hasil Riset Faktor Yang Mempengaruhi Kecurangan Akademik	6
Tabel 3.1 Kisi-Kisi Instrumen <i>Pressure</i>	39
Tabel 3.2 Skala Penilaian Instrumen <i>Pressure</i>	39
Tabel 3.3 Uji Validitas Instrumen Variabel <i>Pressure</i>	40
Tabel 3.4 Reliabilitas Variabel <i>Pressure</i>	41
Tabel 3.5 Kisi-Kisi Instrumen <i>Opportunity</i>	42
Tabel 3.6 Skala Penilaian Instrumen <i>Opportunity</i>	42
Tabel 3.7 Uji Validitas Instrumen Variabel <i>Opportunity</i>	44
Tabel 3.8 Reliabilitas Variabel <i>Opportunity</i>	44
Tabel 3.9 Kisi-Kisi Instrumen <i>Rationalization</i>	45
Tabel 3.10 Skala Penilaian Instrumen <i>Rationalization</i>	46
Tabel 3.11 Uji Validitas Instrumen Variabel <i>Rationalization</i>	47
Tabel 3.12 Reliabilitas Variabel <i>Rationalization</i>	48
Tabel 3.13 Kisi-Kisi Instrumen Kecurangan Akademik	49
Tabel 3.14 Skala Penilaian Instrumen Kecurangan Akademik	49
Tabel 3.15 Uji Validitas Instrumen Variabel Kecurangan Akademik	50
Tabel 3.16 Reliabilitas Variabel Kecurangan Akademik	51

Tabel 4.1 Profil Responden.....	61
Tabel 4.2 Statistik Deskriptif Kecurangan Akademik	62
Tabel 4.3 Distribusi Frekuensi Kecurangan Akademik	63
Tabel 4.4 Rata-rata Hitung Skor Indikator Kecurangan Akademik.....	65
Tabel 4.5 Statistik Deskriptif <i>Pressure</i>	66
Tabel 4.6 Distribusi Frekuensi <i>Pressure</i>	66
Tabel 4.7 Rata-rata Hitung Skor Indikator <i>Pressure</i>	68
Tabel 4.8 Statistik Deskriptif <i>Opportunity</i>	69
Tabel 4.9 Distribusi Frekuensi <i>Opportunity</i>	70
Tabel 4.10 Rata-rata Hitung Skor Indikator <i>Opportunity</i>	71
Tabel 4.11 Statistik Deskriptif <i>Rationalization</i>	72
Tabel 4.12 Distribusi Frekuensi <i>Rationalization</i>	73
Tabel 4.13 Rata-rata Hitung Skor Indikator <i>Rationalization</i>	74
Tabel 4.14 Uji Normalitas <i>Kolmogorov-Smirnov</i>	76
Tabel 4.15 Hasil Uji Linearitas X1 dengan Y	77
Tabel 4.16 Hasil Uji Linearitas X2 dengan Y	78
Tabel 4.17 Uji Linearitas X3 dengan Y	79
Tabel 4.18 Hasil Uji Multikolinearitas.....	80
Tabel 4.19 Uji Heteroskedastisitas <i>Spearman's rho</i>	81
Tabel 4.20 Uji Regresi Berganda	83

Tabel 4.21 Uji F	85
Tabel 4.22 Uji t	86
Tabel 4.23 Koefisien Determinasi.....	88



DAFTAR LAMPIRAN

	Halaman
Lampiran 1 Surat Permohonan Izin Penelitian	109
Lampiran 2 Surat Keterangan Melakukan Penelitian	110
Lampiran 3 Kuesioner Pra Penelitian Skripsi	111
Lampiran 4 Uji Validitas Variabel <i>Pressure</i>	115
Lampiran 5 Uji Reliabilitas Variabel <i>Pressure</i>	116
Lampiran 6 Uji Validitas Variabel <i>Opportunity</i>	117
Lampiran 7 Uji Reliabilitas Variabel <i>Opportunity</i>	118
Lampiran 8 Uji Validitas Variabel <i>Rationalization</i>	119
Lampiran 9 Uji Reliabilitas Variabel <i>Rationalization</i>	120
Lampiran 10 Uji Validitas Variabel Kecurangan Akademik.....	121
Lampiran 11 Uji Reliabilitas Variabel Kecurangan Akademik	122
Lampiran 12 Kuesioner Penelitian Final	123
Lampiran 13 Tabulasi Data X1, X2, X3 dan Y.....	127
Lampiran 14 Deskripsi Data Penelitian	139
Lampiran 15 Tabel Distribusi Frekuensi.....	140
Lampiran 16 Kuesioner Pra Riset	143
Lampiran 17 Hasil Pra Riset	145

Lampiran 18 Tabel F.....	146
Lampiran 19 Tabel t.....	147
Lampiran 20 Tabel R.....	148
Lampiran 21 Kartu Konsultasi Bimbingan.....	149
Lampiran 22 Lembar Saran dan Perbaikan.....	151

