

**ANALISIS DETERMINAN PROFITABILITAS PERUSAHAAN  
SEKTOR TEKNOLOGI DI NASDAQ**

**LIANITA DIAN RAHMAWATI**

**1706617076**



*Mencerdaskan dan  
Memartabatkan Bangsa*

**Skripsi ini disusun sebagai salah satu persyaratan untuk memperoleh Gelar  
Sarjana Akuntansi pada Fakultas Ekonomi Universitas Negeri Jakarta**

**PROGRAM STUDI S1 AKUNTANSI  
FAKULTAS EKONOMI  
UNIVERSITAS NEGERI JAKARTA  
2023**

**PROFITABILITY DETERMINANTS ANALYSIS OF  
TECHNOLOGY SECTOR COMPANIES IN NASDAQ**

**LIANITA DIAN RAHMAWATI**

**1706617076**



*Mencerdaskan dan  
Memartabatkan Bangsa*

**This Thesis Compiled as One of The Requirements for Obtaining a Bachelor  
Degree of Accounting in Faculty of Economics State University of Jakarta**

**STUDY PROGRAM OF S1 ACCOUNTING**

**FACULTY OF ECONOMICS**

**STATE UNIVERSITY OF JAKARTA**

**2023**

## ABSTRAK

**LIANITA DIAN RAHMAWATI.** Analisis Determinan Profitabilitas Perusahaan Sektor Teknologi di NASDAQ. Fakultas Ekonomi, Universitas Negeri Jakarta, 2023.

Perkembangan dan penggunaan teknologi yang kian meluas menjadikan sektor teknologi sebagai salah satu industri paling menguntungkan di dunia. Kemampuan perusahaan dalam menghasilkan keuntungan disebut dengan profitabilitas. Profitabilitas merupakan hal yang krusial bagi setiap perusahaan. Perusahaan dengan profitabilitas yang rendah sangat berisiko mengalami kebangkrutan dan berakhir tidak dapat mempertahankan keberlangsungan usahanya. Sementara itu, perusahaan dengan profitabilitas yang tinggi cenderung akan mampu mencapai segala tujuannya dengan lebih mudah. NASDAQ merupakan bursa saham elektronik pertama di dunia yang banyak dijadikan pilihan pertama bagi perusahaan-perusahaan teknologi untuk melakukan IPO. Penelitian ini dilakukan dengan tujuan untuk menguji faktor-faktor yang diduga dapat menjadi determinan (memengaruhi) profitabilitas perusahaan sektor teknologi di NASDAQ. Populasi pada penelitian ini adalah perusahaan yang terdaftar dalam Sektor Teknologi dengan kapitalisasi pasar besar dan mega di NASDAQ per 31 Mei 2022 dengan periode pengamatan dari 2018 sampai dengan 2021. Sampel pada penelitian ini diambil menggunakan teknik *purposive sampling* sehingga diperoleh 46 perusahaan. Penelitian ini termasuk penelitian kuantitatif dan menggunakan data sekunder dalam pengujiannya yang diperoleh dari laporan keuangan atau laporan tahunan masing-masing perusahaan. Faktor-faktor yang diuji meliputi Likuiditas, Struktur Modal, Pertumbuhan Penjualan, serta Perputaran Modal Kerja. Data diuji menggunakan model atau teknik analisis regresi linear berganda (*multiple regression*) dan diolah menggunakan perangkat lunak SPSS versi 24. Hasil penelitian menunjukkan bahwa likuiditas; struktur modal; dan pertumbuhan penjualan menjadi determinan profitabilitas perusahaan sektor teknologi di NASDAQ, sedangkan perputaran modal kerja tidak menjadi determinan profitabilitas perusahaan sektor teknologi di NASDAQ.

**Kata Kunci:** likuiditas, struktur modal, pertumbuhan penjualan, perputaran modal kerja, profitabilitas

## **ABSTRACT**

**LIANITA DIAN RAHMAWATI.** *Profitability Determinants Analysis of Technology Sector Companies in NASDAQ. Faculty of Economics, State University of Jakarta, 2023.*

*The development and widespread use of technology has made the technology sector one of the most profitable industries in the world. The company's ability to generate profits is called profitability. Profitability is crucial for every company. Companies with low profitability are very at risk of going bankrupt and ending up unable to maintain the continuity of their business. Meanwhile, companies with high profitability tend to be able to achieve all their goals more easily. NASDAQ is the world's first electronic stock exchange which widely choose by technology companies to conduct IPOs. This study was conducted to examine the factors that are thought to be determinants (affects) the profitability of technology sector companies in NASDAQ. The population of this study was companies listed in the Technology Sector with large and mega market capitalization in NASDAQ as of May 31, 2022 with an observation period from 2018 to 2021. The samples in this study were taken using purposive sampling techniques and thus obtained 46 companies. This study is quantitative research and uses secondary data in its testing obtained from each company's financial statements or annual reports. The factors tested include Liquidity, Capital Structure, Sales Growth, and Working Capital Turnover. Data were tested using multiple linear regression analysis models or techniques and processed using SPSS software version 24. The results of this study showed that liquidity; capital structure; and sales growth determine the profitability of technology sector companies in NASDAQ, while working capital turnover does not determine the profitability of technology sector companies in NASDAQ.*

**Keywords:** *liquidity, capital structure, sales growth, working capital turnover, profitability*

## LEMBAR PERSETUJUAN PUBLIKASI



KEMENTERIAN PENDIDIKAN DAN KEBUDAYAAN  
UNIVERSITAS NEGERI JAKARTA  
UPT PERPUSTAKAAN

Jalan Rawamangun Muka Jakarta 13220  
Telepon/Faksimili: 021-4894221  
Laman: [lib.unj.ac.id](http://lib.unj.ac.id)

### LEMBAR PERNYATAAN PERSETUJUAN PUBLIKASI KARYA ILMIAH UNTUK KEPENTINGAN AKADEMIS

Sebagai sivitas akademika Universitas Negeri Jakarta, yang bertanda tangan di bawah ini, saya:

Nama : Lianita Dian Rahmawati  
NIM : 1706617076  
Fakultas/Prodi : Ekonomi/S1 Akuntansi  
Alamat email : [lianita.d.r@gmail.com](mailto:lianita.d.r@gmail.com)

Demi pengembangan ilmu pengetahuan, menyetujui untuk memberikan kepada UPT Perpustakaan Universitas Negeri Jakarta, Hak Bebas Royalti Non-Eksklusif atas karya ilmiah:

Skripsi     Tesis     Disertasi     Lain-lain (.....)

yang berjudul :

Analisis Determinan Profitabilitas Perusahaan Sektor Teknologi di NASDAQ

Dengan Hak Bebas Royalti Non-Eksklusif ini UPT Perpustakaan Universitas Negeri Jakarta berhak menyimpan, mengalihmediakan, mengelolanya dalam bentuk pangkalan data (*database*), mendistribusikannya, dan menampilkan/mempublikasikannya di internet atau media lain secara *fulltext* untuk kepentingan akademis tanpa perlu meminta ijin dari saya selama tetap mencantumkan nama saya sebagai penulis/pencipta dan atau penerbit yang bersangkutan.

Saya bersedia untuk menanggung secara pribadi, tanpa melibatkan pihak Perpustakaan Universitas Negeri Jakarta, segala bentuk tuntutan hukum yang timbul atas pelanggaran Hak Cipta dalam karya ilmiah saya ini.

Demikian pernyataan ini saya buat dengan sebenarnya.







Jakarta, 02 September 2023

Penulis

(Lianita Dian Rahmawati)

## LEMBAR PENGESAHAN

### Lembar Pengesahan Skripsi

LEMBAR PENGESAHAN SKRIPSI			
<b>Penanggung Jawab</b> <b>Dekan Fakultas Ekonomi</b>			
 <b>Prof. Dr. Ari Saptono, S.E., M.Pd</b> <b>NIP. 197207152001121001</b>			
No	Nama	Tanda Tangan	Tanggal
1.	Diah Armeliza, S.E., M.Ak NIP. 197904292005012001 (Ketua Sidang)		04/08/2023 .....
2.	Unggul Purwohedhi, S.E., M.Si., Ph.D., CMA NIP. 197908142006041002 (Penguji 1)		24/08/2023 .....
3.	Dwi Kismayanti Respati, M.Ak NIP. 198901052020122016 (Penguji 2)		07/08/2023 .....
4.	Dr. IGKA Ulupui, S.E., M.Si., Ak., C.A. NIP. 196612131993032003 (Pembimbing 1)		16/08/2023 .....
5.	Nuramalia Hasanah, M.Ak NIP. 197706172008122001 (Pembimbing 2)		09/08/2023 .....
Nama : Lianita Dian Rahmawati No. Registrasi : 1706617076 Program Studi : S1 Akuntansi Tanggal Lulus : 23 Juni 2023			

Catatan : - diketik dengan huruf times new roman ukuran 12  
- dibuat rangkap lima tanda tangan asli dengan bolpoint warna biru

## PERNYATAAN BEBAS PLAGIAT

### PERNYATAAN BEBAS PLAGIAT

Dengan ini saya menyatakan:

1. Skripsi ini belum pernah diajukan untuk mendapatkan gelar Sarjana, baik di Universitas Negeri Jakarta maupun Perguruan Tinggi lain dan merupakan karya asli penulis.
2. Skripsi ini belum pernah dipublikasikan oleh siapapun, kecuali secara tertulis dengan jelas dicantumkan sebagai acuan dalam naskah dengan menuliskan nama pengarang dan ditulis pada daftar pustaka.
3. Pernyataan bebas plagiat ini saya buat dengan sesungguhnya dan jika terdapat penyimpangan ketidakbenaran, saya bersedia menerima sanksi akademik berupa pencabutan gelar, serta sanksi lainnya sesuai dengan aturan yang berlaku pada Universitas Negeri Jakarta.

Jakarta, 25 Juli 2022

Yang membuat pernyataan



Lianita Dian Rahmawati

1706617076

## LEMBAR PERSEMBAHAN

“Barang siapa bertakwa kepada Allah niscaya Dia akan membukakan jalan keluar baginya, dan Dia memberinya rezeki dari arah yang tidak disangka-sangkanya.

Dan barang siapa bertawakal kepada Allah, niscaya Allah akan mencukupkan

(keperluan)nya.”

(QS At-Thalaq: 2-3)

*“I’m telling myself, don’t stop, don’t give up*

*I don’t care if it takes time, I will achieve my dreams”*

(Under the Sky – GFriend)

### **Skripsi ini dipersembahkan untuk:**

Orang-orang yang penulis sayangi dan cintai, terutama kedua orang tua penulis dan keluarga penulis yang tidak pernah berhenti mendukung penulis, yang selalu sabar dan percaya dengan penulis, serta rela melakukan dan memberikan apa saja yang penulis butuhkan selama ini.

Kampus tercinta, Universitas Negeri Jakarta, terkhusus Program Studi S1 Akuntansi, Fakultas Ekonomi, yang sudah berkenan menerima penulis untuk belajar dan memperoleh banyak pengalaman yang tidak mungkin terlupakan sampai kapan pun.

Semua pihak yang telah membantu penulis dalam berbagai hal selama ini.



## KATA PENGANTAR

*Alhamdulillah*, segala puji bagi Allah SWT atas segala karunia-Nya sehingga penulis dapat menyelesaikan Skripsi dengan judul “Analisis Determinan Profitabilitas Perusahaan Sektor Teknologi di NASDAQ” ini dalam rangka memenuhi persyaratan untuk mendapatkan gelar Sarjana pada Program Studi S1 Akuntansi, Fakultas Ekonomi, Universitas Negeri Jakarta.

Setelah melalui perjalanan yang tidak singkat, akhirnya skripsi atau penelitian ini dapat penulis selesaikan. Penulis tentu tidak akan bisa melalui semuanya sendirian. Dalam penyusunannya, penelitian ini mendapatkan bantuan dari berbagai pihak hingga akhirnya dapat selesai dengan (lebih) baik. Oleh karena itu, pada kesempatan kali ini, penulis ingin mengucapkan banyak-banyak terima kasih untuk:

1. Kedua orang tua penulis yang telah mendoakan dan selalu memberikan dukungannya kepada penulis, dan untuk keluarga penulis secara umum yang juga selalu mendukung penulis dalam berbagai kesempatan.
2. Prof. Dr. Ari Saptono, SE., M.Pd selaku Dekan Fakultas Ekonomi Universitas Negeri Jakarta.
3. Dr. I Gusti Ketut Agung Ulupui, S.E., M.Si., Ak., C.A. selaku Koordinator Program Studi S1 Akuntansi Fakultas Ekonomi Universitas Negeri Jakarta dan sekaligus sebagai Dosen Pembimbing I penulis yang sudah memberikan berbagai saran dan masukan sejak judul dan/atau tema Skripsi ini belum terpikirkan oleh penulis hingga akhirnya Skripsi ini dapat terselesaikan.

4. Nuramalia Hasanah, M.Ak selaku Dosen Pembimbing II penulis yang juga sudah memberikan masukan-masukan hingga akhirnya Skripsi ini dapat selesai.
5. Teman-teman penulis yang telah mengukir kenangan bersama penulis dan mewarnai kehidupan perkuliahan penulis selama berkuliah di Universitas Negeri Jakarta, terutama teman-teman satu angkatan dan satu kelas dengan penulis (S1 Akuntansi B 2017); teman-teman di EconoChannel FE UNJ 2018; teman-teman di GenBI UNJ 2019; serta teman-teman di Paguyuban KSE UNJ 2020/2021.
6. Diri penulis sendiri yang sudah tidak menyerah dan terus mencoba serta berusaha untuk menyelesaikan Skripsi ini sehingga dapat lulus dari status sebagai ‘Mahasiswa’ dan/atau bangku perkuliahan.

Penulis menyadari bahwa dalam penyusunannya, Skripsi ini masih memiliki banyak kekurangan dan jauh dari kesempurnaan. Oleh karena itu, penulis terbuka akan kritik dan saran yang membangun dari berbagai pihak sehingga penulis dapat belajar untuk menjadi lebih baik lagi ke depannya. Terakhir, semoga Skripsi ini dapat bermanfaat bagi siapa pun yang membacanya.

Bekasi, Mei 2023

Penulis

## DAFTAR ISI

ABSTRAK .....	iii
<i>ABSTRACT</i> .....	iv
LEMBAR PERSETUJUAN PUBLIKASI .....	v
LEMBAR PENGESAHAN .....	vi
PERNYATAAN BEBAS PLAGIAT .....	vii
LEMBAR PERSEMBAHAN .....	viii
KATA PENGANTAR .....	ix
DAFTAR ISI .....	xi
DAFTAR GAMBAR .....	xiv
DAFTAR TABEL .....	xv
DAFTAR LAMPIRAN .....	xvi
BAB I PENDAHULUAN .....	1
1.1 Latar Belakang Penelitian .....	1
1.2 Rumusan Masalah dan Pertanyaan Penelitian .....	12
1.3 Tujuan Penelitian .....	13
1.4 Manfaat Penelitian .....	13
BAB II KAJIAN PUSTAKA .....	15
2.1 Teori Pendukung .....	15
2.1.1 <i>Agency Theory</i> (Teori Agensi) .....	15
2.1.2 <i>Trade-Off Theory</i> (Teori Pertukaran) .....	16

2.1.3	Profitabilitas .....	17
2.1.4	Likuiditas .....	21
2.1.5	Struktur Modal .....	25
2.1.6	Pertumbuhan Penjualan .....	27
2.1.7	Perputaran Modal Kerja .....	29
2.2	Hasil Penelitian Terdahulu dan <i>Gap</i> Penelitian .....	31
2.3	Pengembangan Hipotesis dan Kerangka Konseptual .....	43
2.3.1	Likuiditas dan Profitabilitas .....	43
2.3.2	Struktur Modal dan Profitabilitas .....	44
2.3.3	Pertumbuhan Penjualan dan Profitabilitas .....	46
2.3.4	Perputaran Modal Kerja dan Profitabilitas .....	47
2.3.5	Kerangka Konseptual .....	48
<b>BAB III METODE PENELITIAN.....</b>		<b>50</b>
3.1	Unit Analisis, Populasi Dan Sampel .....	50
3.2	Teknik Pengumpulan Data .....	52
3.3	Operasionalisasi Variabel.....	52
3.4	Teknik Analisis .....	57
<b>BAB IV HASIL DAN PEMBAHASAN .....</b>		<b>66</b>
4.1	Deskripsi Data .....	66
4.2	Hasil .....	71
4.2.1	Uji Asumsi Klasik .....	71
4.2.2	Analisis Regresi Linear Berganda .....	81
4.2.3	Uji Hipotesis .....	83

4.3	Pembahasan.....	87
4.3.1	Pengaruh Likuiditas terhadap Profitabilitas .....	87
4.3.2	Pengaruh Struktur Modal terhadap Profitabilitas .....	90
4.3.3	Pengaruh Pertumbuhan Penjualan terhadap Profitabilitas .....	92
4.3.4	Pengaruh Perputaran Modal Kerja terhadap Profitabilitas .....	94
<b>BAB V PENUTUP.....</b>		<b>97</b>
5.1	Kesimpulan .....	97
5.2	Implikasi.....	98
5.3	Keterbatasan Penelitian.....	101
5.4	Rekomendasi Bagi Penelitian Selanjutnya.....	102
<b>DAFTAR PUSTAKA .....</b>		<b>104</b>
<b>LAMPIRAN.....</b>		<b>110</b>

## DAFTAR GAMBAR

Gambar 2.1 Kerangka Konseptual .....	48
Gambar 4.1 Grafik Normal Plot.....	72
Gambar 4.2 Grafik Normal Plot (setelah <i>outlier</i> ) .....	74
Gambar 4.3 Grafik <i>Scatterplot</i> Uji Heteroskedastisitas.....	77



## DAFTAR TABEL

Tabel 2.1 Hasil Penelitian Terdahulu.....	35
Tabel 3.1 Tabel Perhitungan Sampel .....	51
Tabel 4.1 Tabel Perhitungan Sampel .....	67
Tabel 4.2 Statistik Deskriptif .....	67
Tabel 4.3 Uji Normalitas Kolmogorov-Smirnov .....	72
Tabel 4.4 Uji Normalitas Kolmogorov-Smirnov (setelah <i>outlier</i> ).....	75
Tabel 4.5 Uji Multikolinearitas .....	76
Tabel 4.6 Uji Heteroskedastisitas Glejser .....	77
Tabel 4.7 Uji Autokorelasi Durbin-Watson (DW).....	78
Tabel 4.8 Uji Autokorelasi Cochrane-Orcutt .....	80
Tabel 4.9 Analisis Regresi Linear Berganda.....	81
Tabel 4.10 Uji Koefisien Determinasi .....	84
Tabel 4.11 Uji F (Uji Kelayakan Model).....	85
Tabel 4.12 Uji t (Uji Parameter Individual).....	86

## DAFTAR LAMPIRAN

Lampiran 1: Daftar Perusahaan Sampel.....	111
Lampiran 2: Rasio Profitabilitas Perusahaan Sampel .....	112
Lampiran 3: Rasio Likuiditas Perusahaan Sampel.....	117
Lampiran 4: Rasio Struktur Modal Perusahaan Sampel .....	122
Lampiran 5: Rasio Pertumbuhan Penjualan Perusahaan Sampel.....	127
Lampiran 6: Rasio Perputaran Modal Kerja Perusahaan Sampel .....	132
Lampiran 7: Hasil Olah Data dengan SPSS Versi 24 .....	137
Lampiran 8: Persetujuan Dosen Pembimbing Skripsi .....	143
Lampiran 9: Lembar Persetujuan Seminar Proposal Skripsi .....	144
Lampiran 10: Lembar Persetujuan Ujian Skripsi.....	145
Lampiran 11: Surat Persetujuan Sidang Skripsi.....	146
Lampiran 12: Kartu Konsultasi Pembimbingan Penulisan Skripsi.....	147
Lampiran 13: Hasil Pindai Uji Kemiripan Naskah .....	148
Lampiran 14: Riwayat Hidup Penulis .....	166