

**PENGARUH STRUKTUR MODAL DAN PROFITABILITAS TERHADAP  
NILAI PERUSAHAAN DENGAN UKURAN PERUSAHAAN SEBAGAI  
VARIABEL MODERASI**

**GITA ASTIKA RACHMADEVI**

**1706619023**



**Skripsi ini ditulis untuk memenuhi salah satu persyaratan mendapatkan  
Gelar Sarjana Akuntansi pada Fakultas Ekonomi Universitas Negeri Jakarta**

**PROGRAM STUDI S1 AKUNTANSI  
FAKULTAS EKONOMI  
UNIVERSITAS NEGERI JAKARTA  
2023**

**THE EFFECT OF CAPITAL STRUCTURE AND PROFITABILITY ON  
COMPANY VALUE WITH COMPANY SIZE AS MODERATING  
VARIABLE**

**GITA ASTIKA RACHMADEVI**

**1706619023**



**This Thesis is Compiled as One of the Requirements for Obtain a Bachelor's  
Degree of Accounting at Faculty of Economics Jakarta State University**

**STUDY PROGRAM OF S1 ACCOUNTING  
FACULTY OF ECONOMICS  
JAKARTA STATE UNIVERSITY  
2023**

## ABSTRAK

**GITA ASTIKA RACHMADEVI.** Pengaruh Struktur Modal dan Profitabilitas Terhadap Nilai Perusahaan Dengan Ukuran Perusahaan Sebagai Variabel Moderasi. Fakultas Ekonomi, Universitas Negeri Jakarta. 2023.

Tujuan dari penelitian ini adalah untuk menguji dan menganalisis pengaruh struktur modal dan profitabilitas terhadap nilai perusahaan serta ukuran perusahaan sebagai variabel moderasi. Penelitian ini menggunakan sumber data sekunder yang berasal dari laporan keuangan perusahaan pada sektor pertambangan dan sektor industri dasar dan kimia pada tahun 2019-2021 dengan metode *purposive sampling*. Didapatkan total sampel akhir sebanyak lima perusahaan di sektor pertambangan dan 35 perusahaan di sektor industri dasar dan kimia, sehingga total data observasi selama tahun 2019-2021 sebanyak 120 data. Adapun teknik analisis yang digunakan yaitu analisis regresi data panel dengan menggunakan *software Econometric Views 12* (EViews).

Hasil penelitian ini membuktikan bahwa struktur modal berpengaruh positif terhadap nilai perusahaan, profitabilitas berpengaruh positif terhadap nilai perusahaan, ukuran perusahaan mampu memperkuat pengaruh struktur modal terhadap nilai perusahaan, dan ukuran perusahaan tidak dapat memperkuat pengaruh profitabilitas terhadap nilai perusahaan

**Kata kunci:** nilai perusahaan, profitabilitas, struktur modal, ukuran perusahaan.


## ***ABSTRACT***

**GITA ASTIKA RACHMADEVI.** *The Effect of Capital Structure and Profitability on Company Value with Company Size as Moderating Variable.* Faculty of Economics, Jakarta State University. 2023.

*The purpose of this study is to test and analyze the effect of capital structure and profitability on company value and company size as a moderating variable. This study used secondary data from financial report in the mining sector and basic industry and chemicals sector in 2019-2021 using a purposive sampling method. The sample used for this study was five companies in the mining sector and 35 companies in the basic industry and chemicals sector, so the total observation data during 2019-2021 was 120 data. The analysis technique used is panel data regression analysis using software Econometric Views 12 (EViews).*

*The results showed that capital structure has a positive effect on the company value, profitability has a positive effect on the company value, company size is able to moderate the effect of capital structure on company value, and company size is not able to moderate the effect of profitability on company value.*

**Keywords:** *capital structure, company size, company value, profitability.*



# PERNYATAAN PERSETUJUAN PUBLIKASI



KEMENTERIAN PENDIDIKAN DAN KEBUDAYAAN  
UNIVERSITAS NEGERI JAKARTA  
UPT PERPUSTAKAAN

Jalan Rawamangun Muka Jakarta 13220  
Telepon/Faksimili: 021-4894221  
Laman: [lib.unj.ac.id](http://lib.unj.ac.id)

## LEMBAR PERNYATAAN PERSETUJUAN PUBLIKASI KARYA ILMIAH UNTUK KEPENTINGAN AKADEMIS

Sebagai sivitas akademika Universitas Negeri Jakarta, yang bertanda tangan di bawah ini, saya:

Nama : Gita Astika Rachmadevi  
NIM : 1706619023  
Fakultas/Prodi : Ekonomi/ S1 Akuntansi  
Alamat email : Astikagita7@gmail.com

Demi pengembangan ilmu pengetahuan, menyetujui untuk memberikan kepada UPT Perpustakaan Universitas Negeri Jakarta, Hak Bebas Royalti Non-Eksklusif atas karya ilmiah:

Skripsi  Tesis  Disertasi  Lain-lain (.....)

yang berjudul :

Pengaruh Struktur Modal dan Profitabilitas Terhadap Nilai Perusahaan Dengan Ukuran  
Perusahaan Sebagai Variabel Moderasi

Dengan Hak Bebas Royalti Non-Eksklusif ini UPT Perpustakaan Universitas Negeri Jakarta berhak menyimpan, mengalihmediakan, mengelolanya dalam bentuk pangkalan data (*database*), mendistribusikannya, dan menampilkan/mempublikasikannya di internet atau media lain secara *fulltext* untuk kepentingan akademis tanpa perlu meminta ijin dari saya selama tetap mencantumkan nama saya sebagai penulis/pencipta dan atau penerbit yang bersangkutan.

Saya bersedia untuk menanggung secara pribadi, tanpa melibatkan pihak Perpustakaan Universitas Negeri Jakarta, segala bentuk tuntutan hukum yang timbul atas pelanggaran Hak Cipta dalam karya ilmiah saya ini.

Demikian pernyataan ini saya buat dengan sebenarnya.

Jakarta

Penulis

( Gita Astika Rachmadevi )  
nama dan tanda tangan

# PERNYATAAN BEBAS PLAGIAT

## PERNYATAAN BEBAS PLAGIAT

Dengan ini saya menyatakan:

1. Skripsi ini merupakan karya asli dan belum pernah diajukan untuk mendapatkan gelar akademik sarjana, baik di Universitas Negeri Jakarta maupun di Perguruan Tinggi Lain.
2. Skripsi ini belum pernah dipublikasikan, kecuali secara tertulis dengan jelas dicantumkan sebagai acuan dalam naskah dengan disebutkan nama pengarang dan dicantumkan dalam daftar pustaka.
3. Pernyataan ini saya buat dengan sesungguhnya dan apabila dikemudian hari terdapat penyimpangan ketidakbenaran, saya bersedia menerima sanksi akademik berupa pencabutan gelar yang telah diperoleh, serta sanksi lainnya sesuai dengan norma yang berlaku di Universitas Negeri Jakarta.

Jakarta, 4 Juli 2023




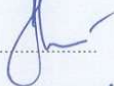
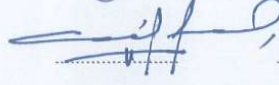

Yang Membuat Pernyataan



Gita Astika Rachmadevi

No.Reg. 1706619023

## LEMBAR PENGESAHAN

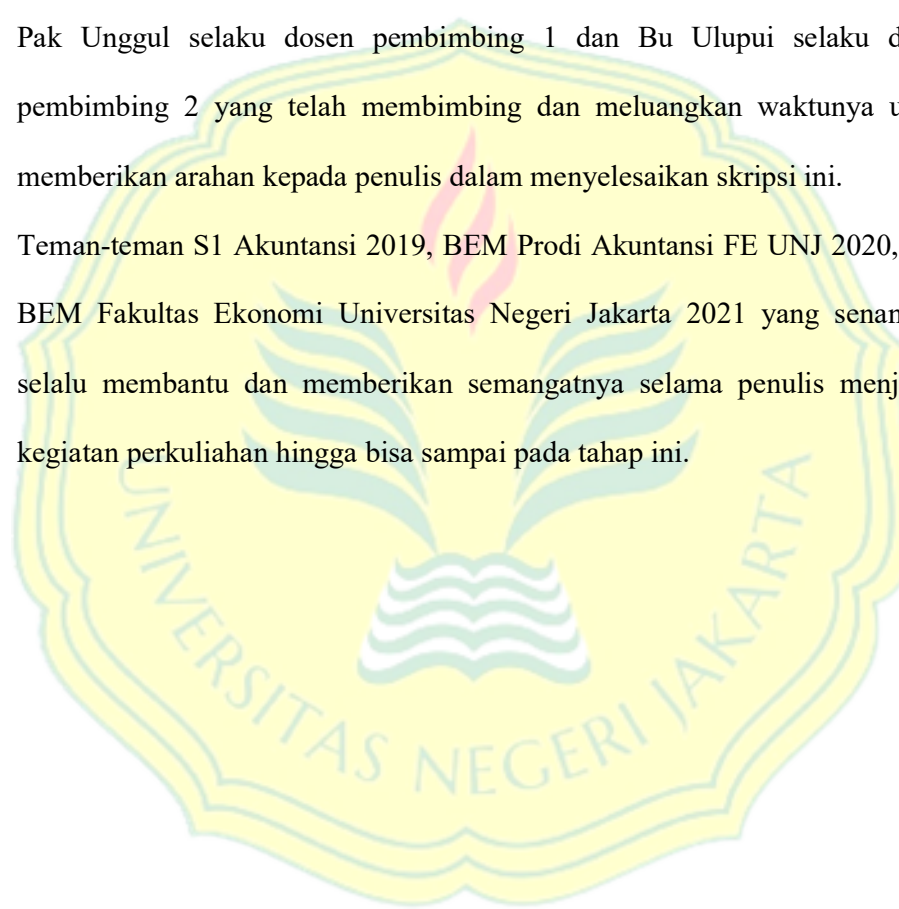
| LEMBAR PENGESAHAN SKRIPSI   |   |  |                |
|---|---|--|----------------|
| <b>Penanggung Jawab</b><br><b>Dekan Fakultas Ekonomi</b><br><br><b>Prof. Dr Ari Saptono, SE., M.Pd</b><br><b>NIP. 197207152001121001</b> |   |  |                |
| No  | Nama  | Tanda Tangan   | Tanggal        |
| 1   | Dr. Indra Pahala, M.Si.<br>NIP. 197902082008121001<br>(Ketua Sidang)        |     | 12 / 07 / 2023 |
| 2   | Ati Sumiati, S.Pd., MM<br>NIP. 197906102008012028<br>(Penguji 1)            |    | 05 / 07 / 2023 |
| 3   | Tri Hesti Utamingtyas, SE., M.SA.<br>NIP. 197601072001122001<br>(Penguji 2) |  | 12 / 07 / 2023 |
| 4   | Unggul Purwohedi, M.Si., Ph.D.<br>NIP. 197908142006041002<br>(Pembimbing 1) |  | 21 / 07 / 2023 |
| 5   | Dr. IGKA Ulupui, S.E., M.Si., AK.,<br>CA.<br>(Pembimbing 2)                 |  | 21 / 07 / 2023 |
| Nama : Gita Astika Rachmadevi<br>No. Registrasi : 1706619023<br>Program Studi : S1 Akuntansi<br>Tanggal Lulus : 28 Juli 2023  |   |  |                |

Catatan : - diketik dengan huruf times new roman ukuran 12  
- dibuat rangkap lima tanda tangan asli dengan bolpoint warna biru

## LEMBAR PERSEMBAHAN

### **Skripsi ini saya persembahkan untuk:**

1. Kedua orang tua dan adik saya yang telah memberikan dukungannya sehingga penulis bisa menyelesaikan skripsi tepat waktu.
2. Pak Unggul selaku dosen pembimbing 1 dan Bu Ulupui selaku dosen pembimbing 2 yang telah membimbing dan meluangkan waktunya untuk memberikan arahan kepada penulis dalam menyelesaikan skripsi ini.
3. Teman-teman S1 Akuntansi 2019, BEM Prodi Akuntansi FE UNJ 2020, Dan BEM Fakultas Ekonomi Universitas Negeri Jakarta 2021 yang senantiasa selalu membantu dan memberikan semangatnya selama penulis menjalani kegiatan perkuliahan hingga bisa sampai pada tahap ini.





## DAFTAR ISI

|  |             |
|--|-------------|
| <b>ABSTRAK</b> .....   | <b>iii</b>  |
| <b>ABSTRACT</b> .....  | <b>iv</b>   |
| <b>PERNYATAAN PERSETUJUAN PUBLIKASI</b> .....                          | <b>v</b>    |
| <b>PERNYATAAN BEBAS PLAGIAT</b> .....                                  | <b>vi</b>   |
| <b>LEMBAR PENGESAHAN</b> .....   | <b>vii</b>  |
| <b>LEMBAR PERSEMBAHAN</b> .....  | <b>viii</b> |
| <b>DAFTAR ISI</b> .....  | <b>ix</b>   |
| <b>DAFTAR GAMBAR</b> .....   | <b>xii</b>  |
| <b>DAFTAR TABEL</b> .....  | <b>xiii</b> |
| <b>DAFTAR LAMPIRAN</b> .....   | <b>xiv</b>  |
| <b>BAB I PENDAHULUAN</b> .....   | <b>1</b>    |
| 1.1    Latar Belakang Penelitian.....                                  | 1           |
| 1.2    Rumusan Masalah dan Pertanyaan Penelitian .....                 | 7           |
| 1.3    Tujuan Penelitian .....   | 8           |
| 1.4    Manfaat Penelitian.....   | 9           |
| <b>BAB II KAJIAN PUSTAKA</b> .....                                     | <b>10</b>   |
| 2.1    Teori Pendukung .....   | 10          |
| 2.1.1    Teori Sinyal ( <i>Signaling Theory</i> ) .....                | 10          |
| 2.1.2    Teori Pemangku Kepentingan ( <i>Stakeholder Theory</i> )..... | 11          |
| 2.1.3    Nilai Perusahaan.....   | 11          |
| 2.1.4    Struktur Modal .....  | 13          |
| 2.1.5    Profitabilitas.....   | 17          |
| 2.1.6    Ukuran Perusahaan.....  | 19          |
| 2.2    Hasil Penelitian Terdahulu dan Gap Penelitian .....             | 21          |
| 2.3    Pengembangan Hipotesis dan Kerangka Konseptual.....             | 32          |

|  |  |           |
|--|--|-----------|
| 2.3.1                                    | Struktur Modal terhadap Nilai Perusahaan.....  | 32        |
| 2.3.2                                    | Profitabilitas terhadap Nilai Perusahaan.....  | 33        |
| 2.3.3                                    | Struktur Modal terhadap Nilai Perusahaan yang Dimoderasi oleh ukuran Perusahaan..... | 33        |
| 2.3.4                                    | Profitabilitas terhadap Nilai Perusahaan yang Dimoderasi oleh ukuran Perusahaan..... | 34        |
| 2.3.6                                    | Kerangka Konseptual .....  | 35        |
| <b>BAB III METODE PENELITIAN.....</b>    |  | <b>36</b> |
| 3.1                                      | Unit Analisis, Populasi Dan Sampel .....   | 36        |
| 3.1.1                                    | Unit Analisis .....  | 36        |
| 3.1.2                                    | Populasi .....   | 36        |
| 3.1.3                                    | Sampel .....   | 37        |
| 3.2                                      | Teknik Pengumpulan Data .....  | 40        |
| 3.3                                      | Operasional Variabel.....  | 40        |
| 3.3.1                                    | Nilai Perusahaan (Variabel Dependen) .....   | 40        |
| 3.3.2                                    | Struktur Modal (Variabel Independen) .....   | 41        |
| 3.3.3                                    | Profitabilitas (Variabel Independen) .....   | 42        |
| 3.3.4                                    | Ukuran Perusahaan (Variabel Moderasi) .....  | 42        |
| 3.4                                      | Teknik Analisis Data .....   | 43        |
| 3.4.1                                    | Statistik Deskriptif.....  | 43        |
| 3.4.2                                    | Analisis Regresi Data Panel.....   | 44        |
| 3.4.3                                    | Uji Pemilihan Model .....  | 45        |
| 3.4.4                                    | Uji Asumsi Klasik .....  | 47        |
| 3.4.5                                    | <i>Moderated Regression Analysis (MRA)</i> .....                                     | 48        |
| 3.4.6                                    | Uji Hipotesis .....  | 48        |
| <b>BAB IV HASIL DAN PEMBAHASAN .....</b> |  | <b>51</b> |
| 4.1                                      | Deskripsi Data Sekunder .....  | 51        |
| 4.1.1                                    | Statistik Deskriptif.....  | 51        |
| 4.1.2                                    | Uji Pemilihan Model .....  | 54        |
| 4.1.3                                    | Uji Asumsi Klasik .....  | 57        |
| 4.1.4                                    | Uji Hipotesis .....  | 60        |
| 4.2                                      | Pembahasan Hipotesis .....   | 65        |
| 4.2.1                                    | Pengaruh Struktur Modal terhadap Nilai Perusahaan .....                              | 65        |
| 4.2.2                                    | Pengaruh Profitabilitas terhadap Nilai Perusahaan .....                              | 67        |

|                                     |  |            |
|-------------------------------------|--|------------|
| 4.2.3                               | Pengaruh Struktur Modal terhadap Nilai Perusahaan yang Dimoderasi oleh ukuran Perusahaan ..... | 69         |
| 4.2.4                               | Pengaruh Profitabilitas terhadap Nilai Perusahaan yang Dimoderasi oleh ukuran Perusahaan ..... | 71         |
| <b>BAB V PENUTUP .....</b>          |  | <b>73</b>  |
| 5.1                                 | Kesimpulan .....   | 73         |
| 5.2                                 | Implikasi .....  | 74         |
| 5.2.1                               | Implikasi Teoritis .....   | 74         |
| 5.2.2                               | Implikasi Praktis.....   | 75         |
| 5.3                                 | Keterbatasan Penelitian .....  | 76         |
| 5.4                                 | Rekomendasi Bagi Penelitian Selanjutnya .....  | 77         |
| <b>DAFTAR PUSTAKA.....</b>          |  | <b>78</b>  |
| <b>LAMPIRAN-LAMPIRAN.....</b>       |  | <b>100</b> |
| <b>RIWAYAT HIDUP PENELITI .....</b> |  | <b>132</b> |



## DAFTAR GAMBAR

|   |    |
|---|----|
| Gambar 1. 1 Struktur Nilai Ekspor tahun 2021 – 2022 .....       | 2  |
| Gambar 2. 1 Kerangka Konseptual.....                            | 35 |
| Gambar 4. 1 Hasil Uji normalitas – Sebelum <i>Outlier</i> ..... | 57 |
| Gambar 4. 2 Hasil Uji Normalitas – Setelah <i>Outlier</i> ..... | 58 |



## DAFTAR TABEL

|   |    |
|---|----|
| Tabel 2. 1 Hasil Penelitian Terdahulu .....                           | 25 |
| Tabel 3. 1 Proses Pengambilan Sampel .....                            | 38 |
| Tabel 4. 1 Hasil Uji Statistik Deskriptif.....                        | 52 |
| Tabel 4. 2 Hasil Uji Chow.....  | 55 |
| Tabel 4. 3 Hasil Uji Hausman .....                                    | 55 |
| Tabel 4. 4 Uji Lagrange Multiplier.....                               | 56 |
| Tabel 4. 5 Hasil Uji Multikolinieritas.....                           | 59 |
| Tabel 4. 6 Hasil Uji Autokorelasi.....                                | 60 |
| Tabel 4. 7 Regresi Data Panel dengan <i>Random Effect Model</i> ..... | 61 |
| Tabel 4. 8 <i>Moderated Regression Analysis (MRA)</i> .....           | 63 |



## DAFTAR LAMPIRAN

|  |     |
|--|-----|
| Lampiran 1 Tabel Populasi Penelitian .....                     | 100 |
| Lampiran 2 Perhitungan Variabel Nilai Perusahaan .....         | 107 |
| Lampiran 3 Perhitungan Variabel Struktur Modal .....           | 111 |
| Lampiran 4 Perhitungan Variabel Profitabilitas.....            | 115 |
| Lampiran 5 Perhitungan Variabel Ukuran Perusahaan.....         | 119 |
| Lampiran 6 Contoh Laporan Posisi Keuangan.....                 | 122 |
| Lampiran 7 Contoh Laporan Laba Rugi .....                      | 124 |
| Lampiran 8 Perhitungan $t_{tabel}$ dengan Microsoft Excel..... | 125 |
| Lampiran 9 Form Persetujuan Judul.....                         | 126 |
| Lampiran 10 Lembar Konsultasi .....                            | 127 |
| Lampiran 11 Lembar Persetujuan Seminar Proposal .....          | 129 |
| Lampiran 12 Lembar Persetujuan Sidang Skripsi .....            | 130 |
| Lampiran 13 Hasil Uji Turnitin.....                            | 131 |